

年報

105年度

億豐綜合互業股份有限公司

中華民國一零六年五月二十五日刊印



NORMAN[®]
SHUTTERS. BLINDS. SHADES.

VENETA[®]
RAAMDECORATIE

Woodlore[®]

Sussex[®]

Centerpiece[™]
ROMAN SHADES

Woodlore [PLUS][™]

Performance[™]

Soluna[™]
ROLLER SHADES

Normandy[®]

CITYLIGHTS

Decoflex[™]

Woodbury
AQUA SHIELD

Portrait[™]
HONEYCOMB SHADES

BELLE VUE[™]

本公司發言人

祝宗偉
財務長
(04) 3600-0999
edward.jok@nienmade.com.tw

股票過戶機構

富邦綜合證券(股)公司股務代理部
10047台北市許昌街17號2樓
(02) 2361-1300
<http://www.fubon.com.tw>

代理發言人

廖偉志
特助
(04) 3600-0999
david.liao@nienmade.com.tw

最近年度財務報告簽證會計師

安永聯合會計師事務所
林鴻光、徐清淵
403台中市民權路239號7樓
(04) 2305-5500
<http://www.ey.com/tw>

公司及工廠所在地

總公司
408台中市五權西路二段236號19樓之一
(04) 3600-0999
芳苑廠
528彰化縣芳苑鄉後寮村工區路19號
(04) 896-1181

公司網址

<http://www.nienmade.com.tw>

海外有價證券掛牌買賣之交易場所名稱
及查詢該海外有價證券資訊之方式：無

目 錄

壹、致股東報告書.....	1
一、2016 年度營業報告書.....	1
二、2017 年度營業計畫.....	2
貳、公司簡介.....	4
一、設立日期.....	4
二、公司沿革.....	4
參、公司治理報告.....	5
一、組織系統.....	5
二、董事、監察人、總經理、副總經理、協理、各部門及分支機構主管 資料.....	8
三、最近年度支付董事、監察人、總經理及副總經理之酬金.....	15
四、公司治理運作情形.....	21
五、會計師公費資訊.....	38
六、更換會計師資訊.....	39
七、公司之董事長、總經理、負責財務或會計事務之經理人，最近一年 內曾任職於簽證會計師所屬事務所或其關係企業者.....	40
八、最近年度及截至年報刊印日止，董事、監察人、經理人及持股比例 超過百分之十之股東股權移轉及股權質押變動情形.....	41
九、持股比例占前十名股東，其相互間為關係人或為配偶、二親等以內 之親屬關係之資訊.....	43
十、公司、公司之董事、監察人、經理人及公司直接或間接控制之事業 對同一轉投資事業之持股數，並合併計算綜合持股比例.....	44
肆、募資情形.....	45
一、資本及股份.....	45
二、公司債辦理情形.....	50
三、特別股辦理情形.....	50
四、海外存託憑證辦理情形.....	50
五、員工認股權憑證辦理情形.....	50
六、限制員工權利新股辦理情形.....	50
七、併購或受讓他公司股份發行新股辦理情形.....	50
八、資金運用計劃執行情形應記載事項.....	50

伍、營運概況.....	51
一、業務內容.....	51
二、市場及產銷概況.....	61
三、從業員工.....	67
四、環保支出資訊.....	67
五、勞資關係.....	68
六、重要契約.....	68
陸、財務概況.....	69
一、最近五年度簡明財務資料.....	69
二、最近五年度財務分析.....	75
三、最近年度財務報告之審計委員會審查報告.....	81
四、最近年度財務報告，含會計師查核報告、兩年對照之資產負債表、 綜合損益表、權益變動表、現金流量表及附註或附表.....	82
五、最近年度經會計師查核簽證之公司個體財務報告.....	82
六、公司及其關係企業最近年度及截至年報刊印日止，如有發生財務週 轉困難情事，對本公司財務狀況之影響.....	82
柒、財務狀況及財務績效之檢討分析與風險事項.....	233
一、財務狀況.....	233
二、財務績效.....	234
三、現金流量.....	234
四、最近年度重大資本支出對財務業務之影響.....	235
五、最近年度轉投資政策、其獲利或虧損之主要原因、改善計畫及未來 一年投資計劃.....	235
六、風險事項分析評估.....	235
七、其他重要事項.....	244
捌、特別記載事項.....	245
一、關係企業相關資料.....	245
二、最近年度及截至年報刊印日止，私募有價證券辦理情形.....	254
三、最近年度及截至年報刊印日止子公司持有或處分本公司股票情形.....	254
四、其他必要補充說明事項.....	254
玖、對股東權益或證券價格有重大影響之事項.....	254



壹

致股東報告書





壹

致股東報告書



壹、致股東報告書

各位股東女士、先生大家好：

一、2016 年度營業報告書

2016 年是億豐重迎資本市場的次年，也是收穫的豐年。身為「自有品牌 Norman®」和「代工」併重的全球窗飾領導廠商，我們感謝萬名億豐的工作同仁、數千間客戶的通路點和各地供應商及服務商的持續努力，促成億豐營收和獲利的新高。

雖然在 2017 年，我們將面臨回升的原材料價格、調整中的窗飾安全規格與興起的全球經濟保護主義等變數，億豐將採以下的策略對應：

- (一) 持續推進精實生產管理，提升品質與降低原材料的浪費；
- (二) 導入新窗飾商品，使產品線更完整和更安全；
- (三) 善用跨國生產的優勢和創新的商業模式，分散製造的風險和拓展非美國的新市場。

另外，億豐將持續優化對小型窗飾零售店的行銷與售後服務，進一步耕耘客製化市場。為鞏固固定尺寸窗飾市場，強化對大型窗飾量販店的到店服務依然為億豐的發展策略。

1. 營業計畫實施概況：

回顧 2016 年，億豐透過小型專業窗飾零售店所銷售的高價「高度客製化尺寸窗簾」與大型連鎖店販賣的平價「固定尺寸窗簾」，均呈現增長。於「高度客製化尺寸窗簾」的市場，億豐利用成功的通路策略和更完整的產品線持續取得商機。柬埔寨新廠產能順利提升，適時提供億豐的成長空間。除生產規模經濟提升與高毛利產品佔比上升，億豐額外受惠於貶值的人民幣和相對低檔的原物料價格等因素，達成營收、獲利成長的豐收實績。

2. 營業計畫實施成果：

2016 年億豐的合併營業收入淨額為新台幣 188.6 億元，較 2015 年的 168.2 億元，年成長率為 12.1%。合併營業利益從 35.9 億元增加為 46.6 億元，成長 29.9%。2016 年億豐個體營業收入為新台幣 145.4 億元，較 2015 年成長 10.2%，個體營業利益增加為 35.0 億元。億豐 2016 年歸屬母公司業主之稅後淨利，成長達 39.7%至 36.9 億元；同期每股稅後盈餘(EPS)則為 12.59 元。

3. 獲利能力分析：

億豐在 2016 年受惠於 1) 規模經濟的提升；2) 產品組合的優化；3) 精實生產有效的成本控管；4) 低檔的原物料價格；及 5) 人民幣匯率貶值等多方因素，使合併毛利率上升至 48.5%，較 2015 年之 44.4%提升約 4.1%。億豐個體毛利率也上升至 29.4%。

4. 營業收支預算執行情形：

本公司並未對外公開編製財務預算，故無預算達成情形。

5.研究發展狀況：

2016年研發重點含：1) 開發新客製化窗飾商品，使產品線更完整；2) 既有商品品質的提升，增進客戶滿意度；3) 提供量販店客戶更合適的優質「窗簾裁切機」，鞏固不同產品線的進入障礙；與 4) 製造設備的品質提升並改善效率，以持續管控生產成本。

以上策略皆有效執行並達不錯成效，億豐未來將繼續推展上述策略。

二、2017年度營業計畫

(一)2017年度營業計畫概要與重要產銷政策

面對興起中的全球經濟保護主義，億豐將善用跨國生產的優勢來分散製造風險。回升的原材料價格，同為 2017 年的變數；億豐將持續推進精實生產管理，提升產品品質與改善原材料的浪費。億豐 2017 年的固定尺寸銷售政策，將持續著重「對大型窗飾量販店的到店服務」佈局；客製化市場的策略含「導入新窗飾商品系列」與「優化對小型窗飾零售店的行銷與售後服務」。透過兩通路的經營策略，使客戶的滿意度與億豐的企業/品牌價值同步提升。在非美國地區的新市場(如:日本、荷比盧等)，億豐已導入創新的商業模式，直接與消費者互動。

(二)總體經營環境、外部競爭環境、法規環境等的影響及未來公司發展策略

1.總體經營環境和外部競爭環境的影響

2016年美國的新屋開工117萬戶(較2015年111萬戶增加+6% YoY)，新增房屋供給量對比 1)美國人口增長、2)谷底的新屋開工(約40-50萬戶，2009年4月資料)及 3)新屋開工的高點(超出200萬戶，2006年1月資料)等數據，顯示房市應屬相對健康。復甦中的美國總經環境，預期對億豐的銷貨、營收成長將有正面助益。

因中國勞工薪資連年增長並面臨缺工壓力，致「整體窗飾產業」近年的產能增長有限。固定尺寸市場的產業競爭態勢，預期在2017年應無重大改變。億豐的柬埔寨新廠產能擴張，期將有效紓解中國廠面臨的缺工壓力及產能緊張。

面臨客製化市場的競爭，億豐將開發並提供更完備的窗簾產品。具緩降操作方式的捲簾、蜂巢簾及百葉窗等商品，已於2017年開始推廣；新創產品BelleVue™亦已推出。億豐同步採整合上下游供應鏈的物流管理及優化對小型窗飾零售店的行銷與售後服務等策略，進一步耕耘客製化市場。

2.法規環境變化

對北美市場持續關注之幼童安全議題，億豐除已設計安全連接線扣(safety tassels/connectors)，也提供消費者多系列的無拉繩窗飾選項(cordless)，以面對北美量販店業者在「無拉繩窗飾產品」的潛在需求。面對股東與多方利害關係人對企業社會責任與公司治理等議題的關心，億豐將持續關注並利用「企業社會責任報告書」公開管理成績。

(三)經營方針

本公司之基本理念為『品質至上』，提供「優良品質」商品是企業永續發展的絕對條件，徹底做好品質是滿足成本及交期的捷徑。

◎提供有競爭力的商品及以客為尊的服務，滿足顧客所需。

◎強化體質，能在快速變化的環境中，永續經營。

◎創造利益，並善盡社會責任，對社會發展有所貢獻。

最後，感謝各位股東女士、先生對公司的愛護與支持。

敬祝 各位

身體健康、萬事如意！

董事長：粘耿豪



生產據點之一：東莞泛昌窗簾製品有限公司



生產據點之二：兆豐(東莞)製簾有限公司



貳

公司簡介



生產據點之三：億豐(五蓮)制簾有限公司



生產據點之四：億豐(東莞)製簾有限公司



生產據點之五：San Feng (Cambodia) Company Limited



貳

公司簡介



貳、公司簡介

一、設立日期:96年7月26日

二、公司沿革

時間	重要紀事
96年07月	本公司原名環球視景股份有限公司，創立於民國九十六年七月，其創設目的係為收購合併台灣一上市公司「億豐綜合工業股份有限公司」，本公司以經營各式窗簾、窗簾零件等之製造加工、買賣及相關進出口貿易為主要業務，設立時實收資本額為1,000仟元。
96年10月	現金增資甲種特別股新台幣1,500,000仟元，實收資本額增至新台幣1,501,000仟元。
96年11月	現金增資普通股新台幣6,149,000仟元，實收資本額增至新台幣7,650,000仟元。
96年12月	「億豐綜合工業股份有限公司」董事會於民國九十六年十二月七日召開第一次股東臨時會決議通過與本公司合併案，依合併契約之約定雙方董事會訂定民國九十七年三月一日為本合併案之合併基準日。
97年03月	本公司於民國九十七年三月一日依法定程序收購完成億豐綜合工業股份有限公司流通在外股份，並以民國九十七年三月一日為合併基準日實質併購億豐綜合工業股份有限公司，於民國九十七年四月二十二日辦妥合併之法定程序。合併後，「億豐綜合工業股份有限公司」為消滅公司，本公司為存續公司，本公司於合併後更名為「億豐綜合工業股份有限公司」。
97年04月	本公司持有100%股權之子公司「Norman International, Inc.」為整合美國各地行銷據點，以便規劃美國市場行銷，向本公司購買「Custom Craft Company」48%之股權，本公司以該投資金額作價再投資「Norman International, Inc.」。
97年09月	本公司於民國九十七年九月購買「Original Source Investments Ltd.」57.47%之股權後，即取得「Original Source Investments Ltd.」100%之股權，並透過該公司間接取得在大陸地區之億豐(五蓮)製簾有限公司之股權。
98年05月	現金增資乙種特別股新台幣900,000仟元，實收資本額增至新台幣8,550,000仟元。
100年06月	現金增資普通股新台幣830,000仟元，實收資本額增至新台幣9,380,000仟元。
100年09月	購買「Global Viewcomp (Hong Kong) Co., Ltd」100%之股權，並承受該公司透過 Billion Coins Development Limited 間接在大陸地區投資東莞泛昌窗簾製品有限公司之股權。
101年10月	本公司透過持有100%股權之子公司「Norman International Limited」間接投資設立「Norman Japan Limited」，做為本公司經營日本市場之子公司。
102年11月	本公司透過持有100%股權之子公司「I Yang Enterprises Co., Ltd.」取得「Capital Lance Limited」100%股權，該項投資包含「Capital Darren Limited」轉投資「San Feng (Cambodia) Co., Ltd.」。
103年05月	持有本公司股權之主要股東荷蘭商 Global Viewcomp Holdings B.V. 將其持有本公司之持股全數轉讓。
103年08月	本公司向金融監督管理委員會申報首次公開發行，自民國一〇三年八月二十八日申報生效。
103年11月	選舉獨立董事並設置審計委員會以替代監察人之功能。
103年12月	持有本公司股權之主要股東荷蘭商 Admentus Investments B.V. 及荷蘭商 Briareus Investments B.V. 將其持有本公司之持股全數轉讓。
104年01月	本公司正式登錄興櫃交易。
104年10月	本公司持有100%股權之子公司「Norman International, Inc.」取得美國德州土地及建築物，交易總金額為美金17,475,000元，以整合現有資源並擴大營運規模。
104年12月	本公司在台灣證券交易所掛牌上市。
105年04月	本公司2產品獲紅點產品設計大獎—紅點獎。
105年11月	本公司「企業社會責任報告書」，首次出刊。
106年04月	本公司3產品獲2017年度紅點產品設計大獎。



參

公司治理報告





參

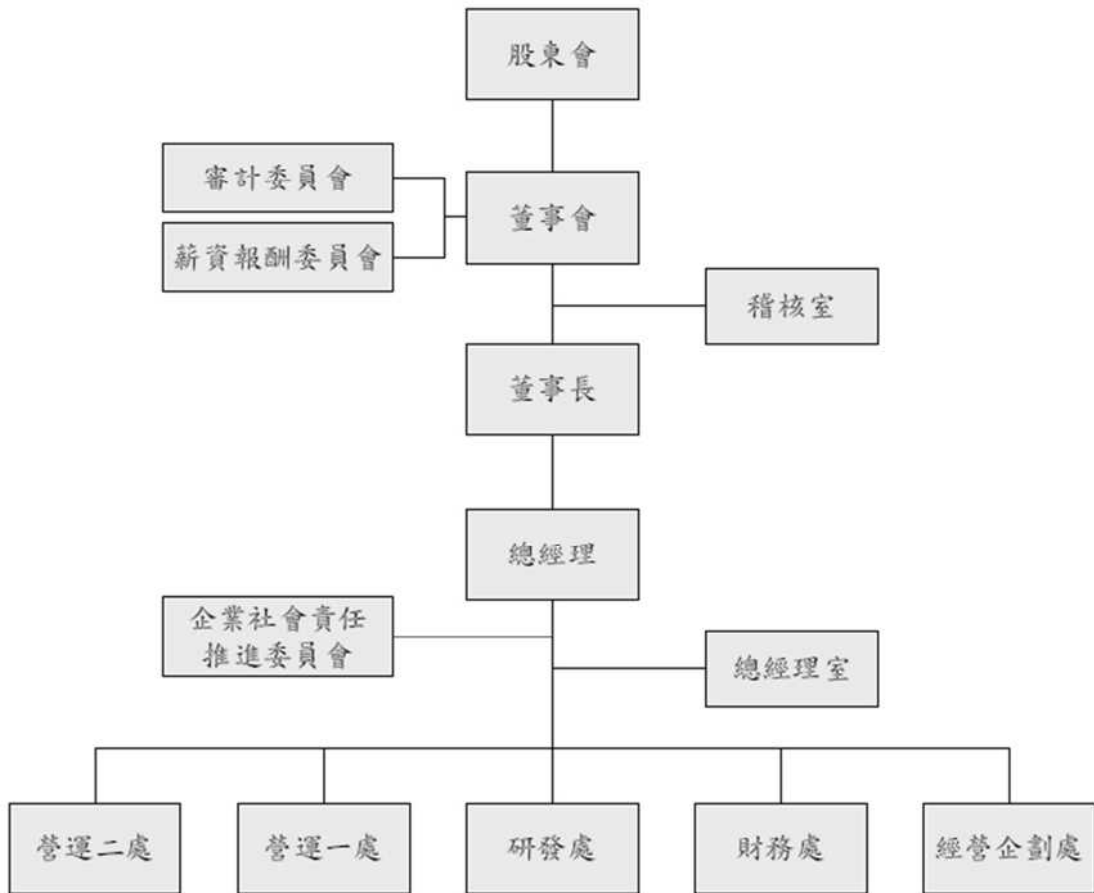
公司治理報告



參、公司治理報告

一、組織系統

(一)組織結構



(二)各主要部門所營業務

主要部門	各部門主要職掌業務
稽核室	<ul style="list-style-type: none"> ➤對公司各項制度之運作及實施稽核，並定期提出報告
總經理室	<ul style="list-style-type: none"> ➤統理集團之品牌管理、市場深耕、產品組合推廣及行銷策略、集團業務發展策略、客戶/通路之關係維護及開發、產品營運目標及相關產能擴充計劃及策略發展目標的訂定 ➤制訂集團研究發展策略，及集團無形資產控管及保全機制 ➤因應市場需求，擬定既有市場經營目標及新市場開發計畫，並相對應發展新產能/產線拓展目標以支應現有市場及新市場需求 ➤建置人力資源配置及調度彈性目標，因應客戶市場需求之人力資源增建 ➤建構生產及廠務效能提升目標、產線效率改善等目標及策略方案 ➤設定原物料大宗採購策略、全球物流運籌整合策略、目標 ➤制定企業社會責任目標，實踐企業的社會責任，永續發展建置友善環境製程及原物料採購策略，創造員工身心安全工作環境及客戶安心使用產品等企業社會責任目標
經營企劃處	<ul style="list-style-type: none"> ➤依據策略發展目標，整合並檢視生產流程及廠務相關計畫； ➤督導集團豐田式生產管理方針； ➤持續推動豐田式生產管理及精實生產，設定生產線原物料投入計畫目標，控管及提升依訂單生產之效率； ➤製程效率之診斷分析、評估，及提出生產線動線/流程效率之改善計畫及細部執行方針運 ➤執行人事、股務、資產管理、資材、資訊、教育訓練、規章制度維護、總務等相關事務 ➤執行生產技術改善、工數調查、技術管理。膠管製品之製造等
財務處	<ul style="list-style-type: none"> ➤集團營運資金管理； ➤財務制度之建立與推行； ➤成本與管理會計； ➤全球營運稅務遵循及風險管理。
研發處	<ul style="list-style-type: none"> ➤蒐集市場資料，掌握消費者產品偏好趨勢； ➤研究開發新材料、新設備、新配方； ➤專利分析與樣品試做； ➤移轉現場試量產準備與標準規範設定； ➤開發時程管控與開發成本降低 ➤負責有關窗簾產品、窗簾設備之研發、改良等之業務 ➤新產品生產製程技術研究導入、產品量產測試規劃與執行、製程工藝與工業標準化推展 ➤管理公司專利、商標、營業秘密等智慧財產暨合約審查與訴訟處理
營運一處	<ul style="list-style-type: none"> ➤依據策略發展目標，制定及執行行銷與銷售計畫； ➤蒐集市場趨勢、情報； ➤參展與行銷活動之展開； ➤產銷情況協調，掌握訂單交期；

主要部門	各部門主要職掌業務
	<ul style="list-style-type: none"> ➤ 研發設計階段市場意見提供； ➤ 客戶抱怨、設計變更業務之處理； ➤ 依據生產計畫及目標： <ol style="list-style-type: none"> 1. 綜合管理各工廠營運計畫與執行； 2. 各工廠人力資源制度管理與維護； 3. 各工廠統籌製程、材料、人力、技術、出貨之控制管理； 4. 彙總相關品質問題，並進行檢討改善
營運二處	<ul style="list-style-type: none"> ➤ 依據策略發展目標，制定及執行行銷與銷售計畫； ➤ 蒐集市場趨勢、情報； ➤ 參展與行銷活動之展開； ➤ 產銷情況協調，掌握訂單交期； ➤ 研發設計階段市場意見提供； ➤ 客戶抱怨、設計變更業務之處理； ➤ 彙總相關品質問題，並進行檢討改善

二、董事、監察人、總經理、副總經理、協理、各部門及分支機構主管資料

(一)董事、監察人

1. 董事及監察人相關資料：本公司於103年11月10日股東臨時會通過選任三名獨立董事，設置審計委員會代替監察人職權。

106年4月30日 單位：股，%

職稱 (註1)	國籍或註 冊地	姓名	性別	選(就)任 日期	任期	初次選 任日期 (註2)	選任時持有股份		現在 持有股份		配偶、未成年 子女現在持 有股份		利用他人名 義持有股份		主要經(學)歷 (註5)	目前兼任本公司及其 他公司之職務(註6)	具配偶或二親等以內關係之 其他主管、董事或監察人	
							股數(註3)	持 股 比 率	股數	持 股 比 率	股數	持 股 比 率	股數	持 股 比 率				
董事長	中華民國	粘耿豪	男	103.11.10	三年	97.03.01	24,577,547	10.82	28,177,263	9.62	-	-	-	美國南美洲以美大學法學碩士 美國豐綜合工業(股)公司特助、協理、副總	本公司總經理 其他公司之職務(註6)	董事 副總經理	粘肇敏 粘凱隆	兄弟 兄弟
董事	中華民國	粘肇敏	男	103.11.10	三年	97.03.01	24,577,547	10.82	28,177,263	9.62	-	-	-	台灣大學電機工程學士 美國波士頓大學商管碩士 德豐綜合工業(股)公司協理	本公司副總經理 其他公司之職務(註6)	董事長 副總經理	粘耿豪 粘凱隆	兄弟 兄弟
董事	中華民國	莊錫欽	男	103.11.10	三年	97.03.01	22,325,216	9.83	25,595,047	8.73	-	-	-	中興大學法商學院企業管理學系學士 德豐綜合工業(股)公司廠長、經理、協理 修平技術學院二年制工業工程與管理科管 理組	本公司副總經理 其他公司之職務(註6)	-	-	-
董事	中華民國	彭評	男	103.11.10	三年	97.06.30	272,716	0.12	240,658	0.08	57,000	0.02	-	慧國工業(股)公司技術員室課長、汽車(部) 廠務經副理、生產調查部總括、經營企劃 原價管理	本公司執行副總經理 其他公司之職務(註6)	-	-	-
董事	中華民國	林茂桂	男	104.06.03	三年	104.06.03	-	-	-	-	-	-	-	國立台北工 業 國立政治大學企研所企業家班 國立台北科技大學名譽博士	其他公司之職務(註6)	-	-	-
董事	中華民國	李明山	男	104.06.03	三年	104.06.03	-	-	-	-	-	-	-	元大證券大中華區投資銀行業務負責人 花旗投資銀行董事總經理	其他公司之職務(註6)	-	-	-
獨立 董事	中華民國	林奇威	男	103.11.10	三年	103.11.10	-	-	-	-	-	-	-	國立成功大學會計學系學士 致遠會計師事務所合夥會計師	本公司審計及薪酬委員 會委員 其他公司之職務(註6)	-	-	-
獨立 董事	中華民國	黃勝義	男	103.11.10	三年	103.11.10	-	-	-	-	-	-	-	中興大學法商學院會計學系學士 淡江大學管理科學研究所管理科學組碩士 安侯協和聯合會計師事務所副理 敬業聯合會計師事務所會計師 國富浩德聯合會計師事務所執業會計師 國立中科技大學(原中科技學院)會計 系兼任講師	本公司審計及薪酬委員 會委員 其他公司之職務(註6)	-	-	-
獨立 董事	中華民國	洪崇欽	男	103.11.10	三年	103.11.10	-	-	-	-	-	-	-	政治大學法律學系法學組法學士 台安法律事務所執業律師	本公司審計及薪酬委員 會委員 台安法律事務所執業律 師	-	-	-

註1：法人股東應將法人股東名稱及代表人分別列示(屬法人股東代表者，應註明法人股東名稱)，並應填列下表2。

註2：填列首次擔任公司董事或監察人之時間，如有中斷情事，應附註說明。

註3：本公司於103年12月3日辦理減資，選任時持有股份以減資後表達。

註4：原董事王衛理先生及董事韓敬崇先生於104年6月2日辭任本公司董事身份，本公司於104年6月3日股東常會補選董事林茂桂先生與李明山先生二席。

註5：與擔任目前職位相關之經歷，如於前揭期間曾於查核簽證會計師事務所或關係企業任職，應敘明其擔任之職稱及負責之職務。

註6：兼任其他公司之職務情形，如下：

粘耿豪—擔任下列公司董事：Global Viewcomp (Hong Kong) Company Limited、Billion Coins Development Limited、東莞泛昌富麗製品有限公司、華晉企業有限公司、德豐(東莞)製藥有限公司、兆豐(東莞)製藥有限公司、Original Source Investments Limited、德豐(五進)製藥有限公司、Norman International Inc.、International Window Treatments Inc.、Nien Advanced Solutions、Norman International Limited、Capital Lance Limited、Capital Darren Limited、Norman International Inc.、International Window Treatments Inc.、Nien Advanced Solutions、Capital Lance Limited、Capital Darren Limited、San Feng (Cambodia) Co., Ltd.、Capital Might Limited、德寶投資股份有限公司、永俊實業股份有限公司。

擔任下列公司監察人：新典自動化股份有限公司。

粘肇敏—擔任下列公司董事：東莞泛昌富麗製品有限公司、Norman International Inc.、International Window Treatments Inc.、Nien Advanced Solutions、Capital Lance Limited、Capital Darren Limited、San Feng (Cambodia) Co., Ltd.、Capital Might Limited、德寶投資股份有限公司、永俊實業股份有限公司。

擔任下列公司董事長：新典自動化股份有限公司(法人代表)。

莊錫欵—擔任下列公司董事：Global Viewcomp (Hong Kong) Company Limited、Billion Coins Development Limited、華晉企業有限公司、東莞泛昌富麗製品有限公司、德豐(東莞)製藥有限公司、兆豐(東莞)製藥有限公司、Original Source Investments Limited、德豐(五進)製藥有限公司、Norman International Inc.、International Window Treatments Inc.、Nien Advanced Solutions、Norman International Limited、Capital Lance Limited、Capital Darren Limited、San Feng (Cambodia) Co., Ltd.、新典自動化股份有限公司(法人代表)、Norm Pacific Technology Ltd. (法人代表)、東莞德昕電子製品有限公司(法人代表)、Capital Might Limited、Giga Resource(Cambodia) Co.,Ltd.、Great Harvest International Resource Company Limited。

擔任下列公司之監察人：德兆投資事業股份有限公司、德寶投資股份有限公司、德鑫投資股份有限公司。

彭 評—擔任下列公司董事：新典自動化股份有限公司(法人代表)、東莞德昕電子製品有限公司(法人代表)。

林茂桂—擔任下列公司之副董事長暨執行長：群光電子(股)

擔任下列公司之董事長(法人代表)兼執行長：群光電能科技(股)、展達通訊(股)

擔任下列公司之董事長(法人代表)兼總經理：有康電子(股)

擔任下列公司之副董事長(法人代表)兼總經理：高放電子(股)、群品電能(股)、廣盛投資(股)

擔任下列公司之副董事長：群光電子(東莞)有限公司

擔任下列公司之董事：群光海外、蘇州、捷克、秦國、泰國、茂豐、茂陽、廣茂、茂瑞、廣信、重慶、廣信、重慶、高放海外、群光電能科技香港、蘇州、重慶、東莞、群光電能美國、控股、國際、東莞貿易公司、群光節能上海、廣盛電子南昌、WiusLight及展達海外、蘇州、Directmax、Systemax、好而優香港、捷光半導體崑山、株洲湘火炬電子公司

藍天電腦(股)

擔任下列公司之董事兼 CEO 兼 Secretary：群光美國

擔任下列公司之董事兼 CEO：Chicony America Group Inc

擔任下列公司之監察人：群光日本公司

擔任下列公司之董事長：黑木投資(股)

擔任下列公司之法人代表董事：好而優工業(股)、勤光科技(股)、安國(股)、益鼎(股)、北科之星(股)

擔任下列公司之薪酬會委員、獨立董事及審計會委員：義隆電子(股)

擔任下列公司之薪酬會委員及獨立董事：博智電子(股)。

李明山—擔任下列公司之董事：八方雲集國際股份有限公司、大量科技股份有限公司

擔任下列公司之獨立董事：大豐有線電視

擔任下列公司之監察人：群光電能科技股份有限公司(法人代表)。

參、公司治理報告

擔任下列公司之董事長：東博財務顧問股份有限公司(法人代表)、東博資本創業投資股份有限公司(法人代表)、新思投資股份有限公司(法人代表)、思高投資股份有限公司(法人代表)、普思投資股份有限公司(法人代表)、信思投資股份有限公司(法人代表)

林奇威—擔任下列公司之獨立董事：立隆電子工業股份有限公司

黃勝義—擔任下列公司之董事：浩華稅務管理顧問(股)公司、瑞華國際顧問(股)公司、登盈投資有限公司。

擔任下列公司之監察人：先創國際(股)公司、健生投資(股)公司。

2.法人股東之主要股東

106年4月30日

法人股東名稱	法人股東之主要股東
無	無

3.法人股東之主要股東為法人者其主要股東

106年4月30日

法人股東名稱	法人股東之主要股東
不適用	不適用

4.董事及監察人所具專業知識及獨立性之情形

106年4月30日

姓名 (註1)	是否具有五年以上工作經驗 及下列專業資格			符合獨立性情形(註2)										兼任其 他公開 發行公 司獨立 董事家 數
	商務、法務、 財務、會計或 公司業務所 須相關科系 之公私立大 專院校講師 以上	法官、檢察官、律 師、會計師或其他 與公司業務所需之 國家考試及格領有 證書之專門職業及 技術人員	商務、法 務、財務、 會計或公司 業務所須之 工作經驗	1	2	3	4	5	6	7	8	9	10	
粘耿豪	否	否	是					✓		✓		✓	✓	0
粘肇紘	否	否	是					✓		✓		✓	✓	0
莊錫欽	否	否	是					✓		✓	✓	✓	✓	0
彭評	否	否	是			✓	✓	✓	✓	✓	✓	✓	✓	0
林茂桂	否	否	是	✓	✓	✓	✓	✓	✓	✓	✓	✓	✓	2
李明山	否	否	是	✓	✓	✓	✓	✓	✓	✓	✓	✓	✓	1
林奇威	否	是	是	✓	✓	✓	✓	✓	✓	✓	✓	✓	✓	1
黃勝義	是	是	是	✓	✓	✓	✓	✓	✓	✓	✓	✓	✓	0
洪崇欽	否	是	是	✓	✓	✓	✓	✓	✓	✓	✓	✓	✓	0

註1：欄位多寡視實際數調整。

註2：各董事、監察人於選任前二年及任職期間符合下述各條件者，請於各條件代號下方空格中打“✓”。

- (1) 非為公司或其關係企業之受僱人。
- (2) 非公司之關係企業之董事、監察人(但如為公司或其母公司、子公司依本法或當地國法令設置之獨立董事者，不在此限)。
- (3) 非本人及其配偶、未成年子女或以他人名義持有公司已發行股份總額百分之一以上或持股前十名之自然人股東。
- (4) 非前三款所列人員之配偶、二親等以內親屬或三親等以內直系血親親屬。
- (5) 非直接持有公司已發行股份總額百分之五以上法人股東之董事、監察人或受僱人，或持股前五名法人股東之董事、監察人或受僱人。
- (6) 非與公司有財務或業務往來之特定公司或機構之董事(理事)、監察人(監事)、經理人或持股百分之五以上股東。
- (7) 非為公司或關係企業提供商務、法務、財務、會計等服務或諮詢之專業人士、獨資、合夥、公司或機構之企業主、合夥人、董事(理事)、監察人(監事)、經理人及其配偶。但依股票上市或於證券商營業處所買賣公司薪資報酬委員會設置及行使職權辦法第七條履行職權之薪資報酬委員會成員，不在此限。
- (8) 未與其他董事間具有配偶或二親等以內之親屬關係。
- (9) 未有公司法第30條各款情事之一。
- (10) 未有公司法第27條規定以政府、法人或其代表人當選。

(二) 總經理、副總經理、協理、各部門及分支機構主管資料

106年4月30日

職稱 (註1)	國籍	姓名	性別	選(就)任日期	持有股份		配偶、未成年子女持有股份	利用他人名義持有股份		主要經(學)歷(註2)	目前兼任其他公司之職務	具配偶或二親等以內關係之經理人			
					股數	持股比例		股數	持股比例			職稱	姓名	關係	
總經理	中華民國	粘耿豪	男	97.06.01	28,177,263	9.62	—	—	—	美國南英法學法學碩士 德豐綜合工業(股)公司特助、協理、副總經理 修平技術學院二年制工業工程與管理科管理組 慧園工業(股)公司技術員室課長、汽車(部)職務經副理、生產調查部總括、經營企劃原價管理	(註3)	副總經理 副總經理	粘肇敏 粘凱隆	兄弟 兄弟	
執行副總經理	中華民國	彭評	男	97.03.01	240,658	0.08	57,000	0.02	—	台灣大學電機工程學士 美國波士頓大學商管碩士 德豐綜合工業(股)公司協理	(註3)	—	—	—	—
副總經理	中華民國	粘肇敏	男	97.03.01	28,177,263	9.62	—	—	—	台灣大學經濟學學士 美國西北大學商管碩士 德豐綜合工業(股)公司特助	(註3)	總經理 副總經理	粘耿豪 粘凱隆	兄弟 兄弟	
副總經理	中華民國	粘凱隆	男	100.04.01	28,177,263	9.62	—	—	—	台灣大學商學院企業管理學系學士 中興大學法商學院工業(股)公司廠長、協理	(註3)	—	—	—	—
副總經理	中華民國	莊錫欵	男	97.03.01	25,595,047	8.73	—	—	—	德豐綜合工業(股)公司廠長、總經理、協理	(註3)	—	—	—	—
副總經理	中華民國	吳泰芳	男	97.03.01	7,277	0.00	80,000	0.03	—	台灣大學機械工程學系學士 四維企業副廠長、廠長、總廠長 全通科技生產經理、廠長 準鑫公司總經理	無	—	—	—	—
副總經理	中華民國	陳棘榮	男	103.02.01	74,160	0.03	—	—	—	台北工專化工科 德豐綜合工業(股)公司經理、協理	無	—	—	—	—
財務長	香港	祝宗偉	男	97.12.01	150,000	0.05	—	112,734	0.04	柏克利福尼亞大學電腦科學學士 英屬哥倫比亞大學商管碩士 普華永道會計師事務所(加拿大)會計師 安永聯合會計師事務所(香港)合併和收購顧問 加拿大明報企業有限公司財務長 英國百代唱片有限公司(中國及香港區)財務長 美國昇陽電腦(亞洲區)司庫	(註3)	—	—	—	—
協理	中華民國	溫慶澤	男	97.03.01	96,207	0.03	—	—	—	台北工專機械工程科 大同三峽廠精密工具機中心技術員 工研院機械所精密機械設計工程師、經理	無	—	—	—	—
協理	中華民國	李文宇	男	97.03.01	113,766	0.04	—	—	—	成功大學機械系學士 工業局人才培訓計畫講師、提昇工業設計計畫審查委員 經濟部製造業技術升級輔導團專家 工研院知識管理顧問師、機械所工程師暨計畫主持人	無	—	—	—	—
協理	中華民國	許文哲	男	100.02.01	4,766	0.00	—	—	—	黎明工專電子科 德豐綜合工業(股)公司副課長、課長、副理、經理	無	—	—	—	—

莊錫欽—擔任下列公司董事：Global Viewcomp (Hong Kong) Company Limited、Billion Coins Development Limited、華晉企業有限公司、東莞泛昌窗簾製品有限公司、德豐(東莞)製簾有限公司、Original Source Investments Limited、德豐(五蓮)製簾有限公司、Norman International Inc.、International Window Treatments Inc.、Nien Advanced Solutions、Norman International Limited、Capital Lance Limited、Capital Darren Limited、San Feng (Cambodia) Co., Ltd.、新典自動化股份有限公司(法人代表)、Norm Pacific Technology Ltd. (法人代表)、東莞德昕電子製品有限公司(法人代表)、Capital Might Limited、Giga Resource(CAMBODIA) Co.,Ltd.、Great Harvest International Resource Company Limited。

擔任下列公司之監察人：德兆投資事業股份有限公司、德寶投資股份有限公司、德鑫投資股份有限公司。

祝宗偉—擔任下列公司董事：Global Viewcomp (Hong Kong) Company Limited、Billion Coins Development Limited、Easy Result Limited、Elite Idea Limited、Essential Care Limited、Kolombangara Forest Products Limited。

呂慶泰—擔任下列公司監察人：德豐(五蓮)製簾有限公司。

李浩輝—擔任下列公司董事：Global Viewcomp (Hong Kong) Company Limited、Billion Coins Development Limited、華晉企業有限公司、Norman International Limited、Easy Result Limited、Elite Idea Limited、Kolombangara Forest Products Limited。

三、最近年度支付董事、監察人、總經理及副總經理之酬金

(一) 董事(含獨立董事)之酬金

單位：新台幣仟元

職稱	姓名 (註1)	董事酬金				兼任員工領取相關酬金				A、B、C、D、E、F 及G等七項總額占稅 後純益之比例(%) (註 10)	有無領取來自 子公司以外轉 投資事業酬金 (註11)	
		報酬(A) (註2)	退職退休金(B)	董事酬勞(C) (註3)	業務執行費用(D) (註4)	薪資、獎金及特支 費等(E) (註5)	退職退休金(F)	員工酬勞(G) (註6)				本公司
		本公司 財務報告 內所有公 司(註7)	本公司 財務報告 內所有公 司(註7)	本公司 財務報告 內所有公 司(註7)	本公司 財務報告 內所有公 司(註7)	本公司 財務報告 內所有公 司(註7)	本公司 財務報告 內所有公 司(註7)	本公司 現金額	本公司 股票 金額	本公司 現金額	本公司 股票 金額	
董事長	粘耿豪											
董事	粘肇敏											
董事	莊錫欽											
董事	彭評											
董事	林茂桂	5,040	-	31,471	-	16,917	342	-	-	-	1,4576	-
董事	李明山											
獨立董事	林奇威											
獨立董事	章勝義											
獨立董事	洪崇欽											

酬金級距表

董事姓名		前四項酬金總額(A+B+C+D)		前七項酬金總額(A+B+C+D+E+F+G)	
給付本公司各個董事酬金級距	董事姓名	本公司(註8)	財務報告內 所有公司 (註9)H	本公司(註8)	財務報告內 所有公司 (註9)I
低於 2,000,000 元	林茂桂、李明山				林茂桂、李明山
2,000,000 元 (含) ~ 5,000,000 元(不含)	林奇威、黃勝義、洪崇欽				林奇威、黃勝義、洪崇欽
5,000,000 元 (含) ~ 10,000,000 元(不含)	粘耿豪、彭評、粘肇敏、莊錫欽				粘耿豪、彭評、粘肇敏、莊錫欽
10,000,000 元 (含) ~ 15,000,000 元(不含)					
15,000,000 元 (含) ~ 30,000,000 元(不含)					
30,000,000 元 (含) ~ 50,000,000 元(不含)					
50,000,000 元 (含) ~ 100,000,000 元(不含)					
100,000,000 元以上					
總計		9	9	9	9

註1：董事姓名應分別列示(法人股東應將法人股東名稱及代表人分別列示)，以彙總方式揭露各項給付金額。若董事兼任總經理或副總經理者應填列本表及下表「總經理及副總經理之酬金」。

註2：係指最近年度董事之報酬(包括董事薪資、職務加給、離職金、各種獎金、獎勵金等等)。

註3：係指最近年度董事之相關業務執行費用(包括車馬費、特支費、各種津貼、宿舍、配車等等)。

註4：係指最近年度董事之相關業務執行費用(包括車馬費、特支費、各種津貼、宿舍、配車等等)。

按公平市價計算之租金、油資及其他給付。另如配有司機者，請附註說明公司給付該司機之相關報酬，但不計入酬金。

註 5：係指最近年度董事兼任員工（包括兼任總經理、副總經理、其他經理人及員工）所領取包括薪資、職務加給、離職金、各種獎金、獎勵金、各種津貼、宿舍、配車等實質物提供等等。如提供房屋、汽車及其他交通工具或專屬個人之支出時，應揭露所提供資產之性質及成本、實際或按公平市價計算之租金、油資及其他給付。另如配有司機者，請附註說明公司給付該司機之相關報酬，但不計入酬金。另依 IFRS 2「股份基礎給付」認列之薪資費用，包括取得員工認股權憑證、限制員工權利新股及參與現金增資認購股份等，亦應計入酬金。

本公司董事兼副總經理崑欽欽配有 TOYOTA 汽車一部，於 89 年 7 月 25 日取得，至年報刊印日止之帳面金額為 0 元。本公司董事兼執行副總經理彭評配有 LEXUS 汽車一部，於 104 年 8 月 25 日取得，至年報刊印日之帳面金額為 1,394 仟元。本公司董事兼總經理崑欽欽配有 BMW 汽車一部，於 105 年 7 月 1 日取得，至年報刊印日之帳面金額為 2,208 仟元。

註 6：係指最近年度董事兼任員工（包括兼任總經理、副總經理、其他經理人及員工）取得員工酬勞（含股票及現金）者，應揭露最近年度經董事會通過分派員工酬勞金額，若無法預估者則按去年實際分派金額比例計算今年擬議分派金額，並另應填列附表「分派員工酬勞之經理人姓名及分派情形」。

註 7：應揭露合併報表內所有公司(包括本公司)給付本公司董事各項酬金之總額。

註 8：本公司給付每位董事各項酬金總額，於所歸屬級距中揭露董事姓名。

註 9：應揭露合併報表內所有公司(包括本公司)給付本公司每位董事各項酬金總額，於所歸屬級距中揭露董事姓名。

註 10：稅後純益係指最近年度之稅後純益；已採用國際財務報導準則者，稅後純益係指最近年度個體或個別財務報告之稅後純益。

註 11：a. 本欄應明確填列公司董事領取來自子公司以外轉投資事業相關酬金金額。

b. 公司董事如有領取來自子公司以外轉投資事業所領取之酬金，併入酬金級距表之 I 欄，並將欄位名稱改為「所有轉投資事業」。

c. 酬金係指本公司董事擔任子公司以外轉投資事業之董事、監察人或經理人等身分所領取之報酬、酬勞(包括員工、董事及監察人酬勞)及業務執行費用等相關酬金。

* 本表所揭露酬金內容與所得稅法之所得概念不同，故本表目的係作為資訊揭露之用，不作課稅之用。

(二) 總經理及副總經理之酬金

單位：新台幣仟元

職稱	姓名 (註1)	薪資(A)(註2)		退職退休金(B)		獎金及特支費等等 (C)(註3)		員工酬勞金額(D)(註4)				A、B、C及D等四項總額占 稅後純益之比例%(註8)		有無領取 來自子公司 以外轉 投資事業 酬金(註9)	
		本公司	財務報告內所 有公司(註5)	本公司	財務報告內所 有公司(註5)	本公司	財務報告內 所有公司(註 5)	本公司	現金金額	股票金額	本公司	財務報告內所 有公司(註5)	本公司		財務報告內所 有公司(註5)
總經理	粘耿豪														
執行 副總 經理	彭評														
副總 經理	粘肇紘														
副總 經理	莊錫欽	17,540	19,985	605	605	9,157	9,802	17,529	0	17,529	0	1,2153	1,2990		-
副總 經理	粘凱隆														
副總 經理	吳泰芳														
副總 經理	陳棟榮														

* 不論職稱，凡職位相當於總經理、副總經理者(例如：總裁、執行長、總監...等等)，均應予揭露。

酬金級距表

給付本公司各個總經理及副總經理酬金級距	總經理及副總經理姓名	
	本公司(註6)	財務報告內所有公司(註7)E
低於2,000,000元		
2,000,000元(含)~5,000,000元(不含)	粘耿豪、粘肇紘、莊錫欽	粘耿豪、粘肇紘、莊錫欽
5,000,000元(含)~10,000,000元(不含)	彭評、粘凱隆、吳泰芳、陳棟榮	彭評、吳泰芳、陳棟榮
10,000,000元(含)~15,000,000元(不含)		粘凱隆
15,000,000元(含)~30,000,000元(不含)		
30,000,000元(含)~50,000,000元(不含)		
50,000,000元(含)~100,000,000元(不含)		
100,000,000元以上		
總計	7	7

註1：總經理及副總經理姓名應分別列示，以彙總方式揭露各項給付金額。若董事兼任總經理或副總經理者應填列本表及附表「董事(含獨立董事)之酬金」。

註 2：係填列最近年度總經理薪資、職務加給、離職金。

註 3：係填列最近年度總經理及副總經理各種獎金、獎勵金、車馬費、特支費、各種津貼、宿舍、配車等實物提供及其他報酬金額。如提供房屋、汽車及其他交通工具或專屬個人之支出時，應揭露所提供資產之性質及成本、實際或按公平市價設算之租金、油資及其他給付。另如配有司機者，請附註說明公司給付該司機之相關報酬，但不計入酬金。另依 IFRS 2「股份基礎給付」認列之薪資費用，包括取得員工認股權憑證、限制員工權利新股及參與現金增資認購股份等，亦應計入酬金。

本公司副總經理莊錫欽配有 TOYOTA 汽車一部，於 89 年 7 月 25 日取得，至年報刊印日止之帳面金額為 0 元。本公司執行副總經理彭評配有 LEXUS 汽車一部，於 104 年 8 月 25 日取得，年報刊印日止之帳面金額為 1,394 仟元。本公司總經理粘耿豪配有 BMW 汽車一部，於 105 年 7 月 1 日取得，年報刊印日止之帳面金額為 2,208 仟元。本公司副總經理以上人員共同配有一名司機，公司給付該司機之相關報酬為新台幣 824 仟元。

註 4：係填列最近年度經董事會通過分派總經理及副總經理之員工酬勞金額（含股票及現金），若無法預估者則按去年實際分派金額比例計算今年擬議分派金額，並另應填列附表「分派員工酬勞之經理人姓名及分派情形」。稅後純益係指最近年度之稅後純益；已採用國際財務報導準則者，稅後純益係指最近年度個體或個別財務報告之稅後純益。

註 5：應揭露合併報告內所有公司(包括本公司)給付本公司總經理及副總經理各項酬金之總額。

註 6：本公司給付每位總經理及副總經理各項酬金總額，於所歸屬級距中揭露總經理及副總經理姓名。

註 7：應揭露合併報告內所有公司(包括本公司)給付本公司每位總經理及副總經理各項酬金總額，於所歸屬級距中揭露總經理及副總經理姓名。

註 8：稅後純益係指最近年度之稅後純益；已採用國際財務報導準則者，稅後純益係指最近年度個體或個別財務報告之稅後純益。

註 9：a. 本欄應明確填列公司總經理及副總經理領取來自子公司以外轉投資事業相關酬金金額。

b. 公司總經理及副總經理如有領取來自子公司以外轉投資事業相關酬金者，應將公司總經理及副總經理於子公司以外轉投資事業所領取之酬金。併入酬金級距表 E 欄，並將欄位名稱改為「所有轉投資事業」。

c. 酬金係指本公司總經理及副總經理擔任子公司以外轉投資事業之董事、監察人或經理人等身分所領取之報酬、酬勞(包括員工、董事及監察人酬勞)及業務執行費用等相關酬金。

* 本表所揭露酬金內容與所得稅法之所得概念不同，故本表目的係作為資訊揭露之用，不作課稅之用。

(三)分派員工酬勞之經理人姓名及分派情形

105年12月31日 單位：仟元，仟股

	職稱 (註1)	姓名 (註1)	股票金額	現金金額	總計	總額占稅後純益 之比例(%)
經 理 人	董事兼執行副總經理	彭評	0	65,129	65,129	1.7655
	副總經理	粘凱隆				
	副總經理	吳泰芳				
	副總經理	陳棟榮				
	財務長	祝宗偉				
	協理	溫優澤				
	協理	李文宇				
	協理	許文哲				
	協理	莊奕聖				
	協理	李振興				
	協理	劉建成				
	協理	洪文欽				
	協理	呂慶泰				
	協理	李浩輝				
	協理	邱文光				
	稽核主管	趙沛俊				
	會計主管	陳永專				

註1：應揭露個別姓名及職稱，但得以彙總方式揭露獲利分派情形。

註2：係填列最近年度經董事會通過分派經理人之員工酬勞金額（含股票及現金），若無法預估者則按去年實際分派金額比例計算今年擬議分派金額。稅後純益係指最近年度之稅後純益；已採用國際財務報導準則者，稅後純益係指最近年度個體或個別財務報告之稅後純益。

註3：經理人之適用範圍，依據本會92年3月27日台財證三字第0920001301號函令規定，其範圍如下：

- (1)總經理及相當等級者
- (2)副總經理及相當等級者
- (3)協理及相當等級者
- (4)財務部門主管
- (5)會計部門主管
- (6)其他有為公司管理事務及簽名權利之人

註4：若董事、總經理及副總經理有領取員工酬勞（含股票及現金）者，除填列附表「董事(含獨立董事)之酬金」外，另應再填本表。

(四)分別比較說明本公司及合併報表所有公司於最近二年度支付本公司董事、監察人、總經理及副總經理酬金總額占個體或個別財務報告稅後純益比例之分析並說明給付酬金之政策、標準與組合、訂定酬金之程序、與經營績效及未來風險之關聯性：

1.最近二年度本公司支付董事、總經理及副總經理酬金總額占稅後純益比例如下表：

單位：%

職稱	酬金總額佔稅後純益之比例(註1)			
	104年度		105年度	
	本公司	合併報表所有公司	本公司	合併報表所有公司
董事	1.0982	1.1060	0.9897	0.9938
總經理及副總經理	1.4030	1.4939	1.2153	1.2990

2.給付酬金之政策、標準與組合、訂定酬金之程序、與經營績效及未來風險之關聯性：

(1)董事

本公司董事支領之酬金係依本公司章程規定，依其對本公司營運參與之程度及貢獻之價值，並參酌同業水準給付。

本公司獨立董事之報酬，宜於公司章程或依股東會決議訂之，並得酌訂與一般董事不同之合理報酬。

該獨立董事之報酬亦得經相關法定程序酌定為月支之固定報酬，而不參與公司之盈餘分派。

(2)總經理及副總經理

總經理及副總經理之酬金包括薪資、退職退休金、獎金及特支費等，薪資水準係依對公司貢獻暨參考同業水準；員工紅利的分派標準係遵循公司章程，提報董事會並經股東會決議通過後發放。

四、公司治理運作情形

(一)董事會運作情形

本公司於103年11月10日股東臨時會改選，並設置審計委員會代替監察人職權。

104年6月2日二席董事請辭，董事7席(含獨立董事3席)。

104年6月3日補選後董事席次，董事9席(含獨立董事3席)。

105年度董事會開會7次【A】，董事出席情形如下：

105年12月31日

職稱	姓名(註1)	實際出席(列)席次數 【B】	委託出席次數	實際出席(列)席率(%) 【B/A】(註2)	備註
董事長	粘耿豪	7	0	100	
董事	粘肇紘	4	3	57	
董事	莊錫欽	7	0	100	
董事	彭評	6	1	85	
董事	林茂桂	6	1	85	
董事	李明山	5	2	71	
獨立董事	林奇威	7	0	100	
獨立董事	黃勝義	7	0	100	
獨立董事	洪崇欽	7	0	100	

其他應記載事項：

一、董事會之運作如有下列情形之一者，應敘明董事會日期、期別、議案內容、所有獨立董事意見及公司對獨立董事意見之處理：

(一) 證交法第14條之3所列事項。

董事會	議案內容及後續處理	證交法第14條之3所列事項	獨董持反對或保留意見
第五屆 第11次 105.01.13	1.本公司經理人調薪及獎金發放相關事宜。	V	
	2.修訂各項管理辦法案 修訂「資金貸與他人之管理辦法」部份條文案。 修訂「背書保證之管理辦法」部份條文案。 修訂「取得或處分資產處理程序(含衍生性商品)」部份條文案。	V	
	獨立董事意見：無。		
	公司對獨立董事意見之處理：無。		
決議結果：全體出席董事同意通過(有關個人利益事項均迴避未參與討論及表決)。			
第五屆 第12次 105.03.23	1.104年度董事酬勞及員工酬勞分派案。	V	
	2.簽證會計師之適任性及獨立性之評估暨委任報酬案	V	
	獨立董事意見：無。		
	公司對獨立董事意見之處理：無。		
決議結果：全體出席董事同意通過(有關個人利益事項均迴避未參與討論及表決)。			
第五屆 第15次 105.08.05	1.修訂「內部控制制度總則暨內部稽核實施細則」部份條文案。	V	
	獨立董事意見：無。		
	公司對獨立董事意見之處理：無。		
	決議結果：全體出席董事同意通過。		

(二) 除前開事項外，其他經獨立董事反對或保留意見且有紀錄或書面聲明之董事會議決事項：無。

二、董事對利害關係議案迴避之執行情形，應敘明董事姓名、議案內容、應利益迴避原因以及參與表決情形：公司有關董事個人利益事項均已於議案中敘明，公司並於會前轉知董事應行迴避之注意，105年度內之利害關係迴避情形如下：

董事會日期	董事姓名	議案內容	應利益迴避原因	參與表決情形
105.01.13 105年第一次董事會	粘耿豪、彭評、莊錫欽	本公司經理人調薪及獎金發放相關事宜	有關個人利益事項	迴避未參與討論及表決
105.03.23 105年第二次董事會	粘耿豪、彭評、莊錫欽、林茂桂、李明山	104年度董事酬勞(董事部份)	有關個人利益事項	迴避未參與討論及表決
	林奇威、黃勝義、洪崇欽	104年度董事酬勞(獨立董事部份)	有關個人利益事項	迴避未參與討論及表決

三、當年度及最近年度加強董事會職能之目標(例如設立審計委員會、提昇資訊透明度等)與執行情形評估：

本公司於103年11月10日股東臨時會通過選任三名獨立董事，設置審計委員會替代監察人職權，103年11月10日審計委員會正式成立，由三位獨立董事組成，每季至少開會一次，負責執行公司財務報表之允當表達、簽證會計師之選(解)任及獨立性與績效、公司內部控制之有效實施、公司遵循相關法令及規則以及公司存在或潛在風險之管控等，自審計委員會成立迄至105年12月31日止，已開會次數19次，運作情形順暢。

第一屆薪酬委員會於103年11月27日董事會決議通過成立第一屆薪酬委員會，負責訂定並定期檢討董事及經理人年度及長期之績效目標與薪資報酬之政策、制度、標準與結構，定期評估本公司董事及經理人之績效目標達成情形，並訂定其個別薪資報酬之內容及數額。自薪酬委員會成立迄至105年12月31日止，已開會次數7次，運作情形順暢。

註1：董事、監察人屬法人者，應揭露法人股東名稱及其代表人姓名。

註2：(1)年度終了日前有董事監察人離職者，應於備註欄註明離職日期，實際出(列)席率(%)則以其在職期間董事會開會次數及其實際出(列)席次數計算之。

(2)年度終了日前，如有董事監察人改選者，應將新、舊任董事監察人均予以填列，並於備註欄註明該董事監察人為舊任、新任或連任及改選日期。實際出(列)席率(%)則以其在職期間董事會開會次數及其實際出(列)席次數計算之。

(二)審計委員會運作情形：

103年11月10日審計委員會正式成立，由三位獨立董事組成，並推選林奇威獨立董事擔任召集人，每季至少開會一次，負責執行公司財務報表之允當表達、簽證會計師之選（解）任及獨立性與績效、公司內部控制之有效實施、公司遵循相關法令及規則以及公司存在或潛在風險之管控等，其主要職權事項如下：

1. 依證交法第十四條之一規定訂定或修正內部控制制度。
2. 內部控制制度有效性之考核。
3. 依證交法第三十六條之一規定訂定或修正取得或處分資產、從事衍生性商品交易、資金貸與他人、為他人背書或提供保證之重大財務業務行為之處理程序。
4. 涉及董事自身利害關係之事項。
5. 重大之資產或衍生性商品交易。
6. 重大之資金貸與、背書或提供保證。
7. 募集、發行或私募具有股權性質之有價證券。
8. 簽證會計師之委任、解任或報酬。
9. 財務、會計或內部稽核主管之任免。
10. 年度財務報告及半年度財務報告。
11. 其他公司或主管機關規定之重大事項。

105年度審計委員會開會8次【A】，獨立董事出席情形如下：

職稱	姓名	實際出(列)席次數 【B】	委託出席次數	實際出(列)席率 (%) 【B/A】(註2)	備註
獨立董事	林奇威	8	0	100	
獨立董事	黃勝義	8	0	100	
獨立董事	洪崇欽	8	0	100	
其他應記載事項：					
一、審計委員會之運作如有下列情形之一者，應敘明董事會日期、期別、議案內容、審計委員會決議結果以及公司對審計委員會意見之處理。					
(一)證券交易法第14條之5所列事項。					
董事會	議案內容及後續處理			證交法第14條之5所列事項	未經審計委員會通過，而經全體董事2/3以上同意之議決事項
第五屆第11次 105.01.13	修訂各項管理辦法案 修訂「資金貸與他人之管理辦法」部份條文案。 修訂「背書保證之管理辦法」部份條文案。 修訂「取得或處分資產處理程序(含衍生性商品)」部份條文案。			V	
審計委員會決議結果(105年1月13日)：審計委員會全體成員同意通過。					
公司對審計委員會意見之處理：全體出席董事同意通過。					
第五屆第12次 105.03.23	1.104年度財務報表案			V	
2.簽證會計師之適任性及獨立性之評估暨委任報酬案				V	
審計委員會決議結果(105年3月23日)：審計委員會全體成員同意通過。					
公司對審計委員會意見之處理：全體出席董事同意通過。					
第五屆第15次 105.08.05	1.105年第二季合併財務報表			V	
2.修訂「內部控制制度總則暨內部稽核實施細則」部份條文案。				V	
審計委員會決議結果(105年8月5日)：審計委員會全體成員同意通過。					
公司對審計委員會意見之處理：全體出席董事同意通過。					

(二)除前開事項外，其他未經審計委員會通過，而經全體董事三分之二以上同意之議決事項：無此情形。

二、獨立董事對利害關係議案迴避之執行情形，應敘明獨立董事姓名、議案內容、應利益迴避原因以及參與表決情形：無此情形，且各審計委員於會議中均充分表達其意見。

三、獨立董事與內部稽核主管及會計師之溝通情形（例如就公司財務、業務狀況進行溝通之事項、方式及結果等）：

獨立董事就其職權所需之資訊，與公司內部稽核主管及會計師之溝通管道，日常以電話或電子郵件連絡；亦會定期將相關資訊透過書面或電話向獨立董事報告，整體而言，成效良好。

註：

* 年度終了日前有獨立董事離職者，應於備註欄註明離職日期，實際出席率(%)則以其在職期間審計委員會開會次數及其實際出席次數計算之。

* 年度終了日前，有獨立董事改選者，應將新、舊任獨立董事均予以填列，並於備註欄註明該獨立董事為舊任、新任或連任及改選日期。實際出席率(%)則以其在職期間審計委員會開會次數及其實際出席次數計算之。

(三) 公司治理運作情形及其與上市上櫃公司治理實務守則差異情形及原因

評估項目	運作情形(註)		與上市上櫃公司治理實務守則差異情形及原因
	是	否	
摘要說明			
一、公司是否依據上市上櫃公司治理實務守則訂定並揭露公司治理實務守則？	√		本公司訂有「公司治理實務守則」，並已依規定揭露。依台灣證券交易所於2016年舉辦的「第三屆公司治理評鑑」，全部受評的843家上市公司中，德豐排名在前6-20%。
二、公司股權結構及股東權益	√		為維護股東權益，本公司設有股務專責人員及發言人，處理股東的疑義及糾紛等問題。股東之建議，可透過提案受理。
(一) 公司是否訂定內部作業程序處理股東建議、疑義、糾紛及訴訟事宜，並依程序實施？	√		(一) 本公司訂有「對子子公司之監督與管理作業辦法」以執行營運風險之控管。
(二) 公司是否掌握實際控制公司之主要股東及主要股東之最終控制者名單？	√		(二) 本公司訂有並執行「防範內線交易作業程序」，並透過內部人持股透明化的申報公告作業，維護與保障投資人權益。
(三) 公司是否建立、執行與關係企業間之風險控管及防火牆機制？	√		(三) 本公司訂有「董事選舉辦法」，並透過內部人將多元化學經歷納入考量。9席董事成員中，3席(林奇威、黃勝義和洪崇欽先生)為深具財會、管理與法律經驗之獨董。
(四) 公司是否訂定內部規範，禁止公司內部人利用市場上未公開資訊買賣有價證券？	√		(四) 未來將視實際營運需求設置其他各類功能性委員會。
三、董事會之組成及職責	√		本公司訂有「董事會績效評估辦法」，依辦法定期進行績效評估；2016年的自評結果已公佈於官網。
(一) 董事會是否組成擬訂多元化方針及落實執行？	√		本公司董事會依據相關法令規定及內部規定之會計師「獨立性評估表」，每年評估發證會計師的獨立性。最新的獨立性評估已於2017年3月22日經審計委員會及董事會通過。重要之評估程序，例如：取得會計師之「獨立聲明書」、評估會計師是否持有本公司股份1%以上或前十大股東、評估會計師與本公司是否有共同投資或分享利益之關係、發證會計師連續發證年數是否超過七年...等。
(二) 公司除依法設置薪資報酬委員會及審計委員會外，是否自願設置其他各類功能性委員會？	√		公司設有公司治理兼職單位負責公司治理相關事務。
(三) 公司是否訂定董事會績效評估辦法及其評估方式，每年並定期進行績效評估？	√		
(四) 公司是否定期評估發證會計師獨立性？	√		
四、上市上櫃公司是否設置公司治理專(兼)職單位或人員負責公司治理相關事務(包括但不限於提供	√		

評估項目	運作情形(註)		與上市櫃公司 治理實情形及 則差異情形及 原因
	是	否	
董事、監察人執行業務所需資料、依法辦理董事會及股東會之會議相關事宜、辦理公司登記及變更登記、製作董事會及股東會議事錄等)？			
五、公司是否建立與利害關係人(包括但不限於股東、員工、客戶及供應商等)溝通管道，及於公司網站設置利害關係人專區，並妥適回應利害關係人所關切之重要企業社會責任議題？	√		本公司設有發言人及代理發言人制度，定期並透明地公開財務資訊。官網之利害關係人專區已於2015年10月設立並公開。
六、公司是否委任專業股務代辦機構辦理股東會事務？	√		本公司委託富邦綜合證券股份有限公司股務部門辦理股東會事務。
七、資訊公開	√		無重大差異。
(一)公司是否架設網站，揭露財務業務及公司治理資訊？	√		無重大差異。
(二)公司是否採行其他資訊揭露之方式(如架設英文網站、指定專人負責公司資訊之蒐集及揭露、落實發言人制度、法人說明會過程放置公司網站等)？	√		無重大差異。 無重大差異。
八、公司是否有其他有助於瞭解公司治理運作情形之重要資訊(包括但不限於員工權益、僱員關懷、投資者關係、供應商關係、利害關係人之權利、董事及監察人進修之情形、風險管理政策及風險衡量標準之執行情形、客戶政策之執行情形、公司為董事及監察人購買責任保險之情形等)？	√		無重大差異。

評估項目	運作情形(註)		與上市櫃公司 治理實務守 則差異情形及 原因
	是	否	
		與服務有效之申訴管道(如:B2B客戶申訴網頁、利害關係人專區等)。 7.公司為董事及監察人購買責任保險之情形:本公司為董事及經理人購買責任保險,目前投保額度為美金參佰萬元整。	

九、請就臺灣證券交易所股份有限公司治理中心最近年度發布之公司治理評鑑結果說明已改善情形,及就尚未改善者提出優先加強事項與措施。(未列入受評公司者無需填列)
 德豐已於官網增加申訴窗口、檢舉制度辦法等資訊;依台灣證券交易所舉辦的「第三屆公司治理評鑑結果」,於全部受評的843家上市公司中,德豐排名在前6-20%。

註1:運作情形不論勾選「是」或「否」,均應於摘要說明欄位敘明。

註2:董事進修情形

職稱	姓名	日期	主辦單位	課程名稱	進修時數
董事長	粘耿豪	2015.07.16-07.17	社團法人中華公司治理協會	證管法令暨公司治理發展趨勢介紹、董事會暨股東會運作的重要法律規範與案例介紹、公司治理及財務綜合策略、企業跨國租稅治理暨併購稅務風險管理	12小時
		2016.08.05	社團法人中華公司治理協會	因應國際反避稅趨勢,強化集團全球稅務治理 營業秘密保護法制及實務	6小時
董事	粘肇敏	2015.07.16-07.17	社團法人中華公司治理協會	證管法令暨公司治理發展趨勢介紹、董事會暨股東會運作的重要法律規範與案例介紹、公司治理及財務綜合策略、企業跨國租稅治理暨併購稅務風險管理	12小時
		2016.08.05	社團法人中華公司治理協會	因應國際反避稅趨勢,強化集團全球稅務治理 營業秘密保護法制及實務	6小時
董事	莊錫欽	2015.07.16-07.17	社團法人中華公司治理協會	證管法令暨公司治理發展趨勢介紹、董事會暨股東會運作的重要法律規範與案例介紹、公司治理及財務綜合策略、企業跨國租稅治理暨併購稅務風險管理	12小時
		2016.08.05	社團法人中華公司治理協會	因應國際反避稅趨勢,強化集團全球稅務治理 營業秘密保護法制及實務	6小時
董事	彭評	2015.07.16-07.17	社團法人中華公司治理協會	證管法令暨公司治理發展趨勢介紹、董事會暨股東會運作的重要法律規範與案例介紹、公司治理及財務綜合策略、企業跨國租稅治理暨併購稅務風險管理	12小時
		2016.08.05	社團法人中華公司治理協會	因應國際反避稅趨勢,強化集團全球稅務治理 營業秘密保護法制及實務	6小時
董事	林茂桂	2015.07.16	社團法人中華公司治理協會	證管法令暨公司治理發展趨勢介紹、董事會暨股東會運作的重要法律規範與案例介紹、全球反避稅趨勢「稅基侵蝕與利潤轉移」(BEPS)之最新發展與企業因應實務	6小時
		2016.11.11	社團法人中華公司治理協會	證管法令暨公司治理發展趨勢介紹、董事會暨股東會運作的重要法律規範與案例介紹	6小時
董事	李明山	2015.07.16	社團法人中華公司治理協會	證管法令暨公司治理發展趨勢介紹、董事會暨股東會運作的重要法律規範與案例介紹	6小時
		2016.10.28	財團法人中華民國證券暨期貨市場發展基金會	企業如何掌握媒體特性與面對媒體 從企業危機處理談媒體溝通	6小時

職稱	姓名	日期	主辦單位	課程名稱	進修時數
獨立董事	林奇威	2015.07.16-07.17	社團法人中華公司治理協會	證管法令暨公司治理發展趨勢介紹、董事會暨股東會運作的重要法律規範與案例介紹、公司治理及財務綜合策略、企業跨國租稅治理暨併購稅務風險管理	12小時
		2016.08.05	社團法人中華公司治理協會	因應國際反避稅趨勢，強化集團全球稅務治理 營業秘密保護法制及實務	6小時
獨立董事	黃勝義	2015.07.16-07.17	社團法人中華公司治理協會	證管法令暨公司治理發展趨勢介紹、董事會暨股東會運作的重要法律規範與案例介紹、公司治理及財務綜合策略、企業跨國租稅治理暨併購稅務風險管理	12小時
		2016.08.05	社團法人中華公司治理協會	因應國際反避稅趨勢，強化集團全球稅務治理 營業秘密保護法制及實務	6小時
獨立董事	洪榮欽	2015.07.16-07.17	社團法人中華公司治理協會	證管法令暨公司治理發展趨勢介紹、董事會暨股東會運作的重要法律規範與案例介紹、公司治理及財務綜合策略、企業跨國租稅治理暨併購稅務風險管理	12小時
		2016.08.05	社團法人中華公司治理協會	因應國際反避稅趨勢，強化集團全球稅務治理 營業秘密保護法制及實務	6小時

(四)公司如有設置薪酬委員會者，應揭露其組成、職責及運作情形：

1.薪資報酬委員會成員資料

身分別 (註1)	姓名	是否具有五年以上工作經驗 及下列專業資格			符合獨立性情形(註2)								兼任其他 公開發行 公司薪資 報酬委員 會成員家數	備註
		商務、法務、財 務、會計或公司業 務所需相關料系 之公私立大專院 校講師以上	法官、檢察官、律師、 會計師或其他與公司 業務所需之國家考試 及格領有證書之專門 職業及技術人員	具有商務、法 務、財務、會 計或公司業 務所需之工 作經驗	1	2	3	4	5	6	7	8		
獨立董事	林奇威		✓	✓	✓	✓	✓	✓	✓	✓	✓	✓	0	
獨立董事	黃勝義	✓	✓	✓	✓	✓	✓	✓	✓	✓	✓	✓	0	
獨立董事	洪崇欽		✓	✓	✓	✓	✓	✓	✓	✓	✓	✓	0	

註1：身分別請填列係為董事、獨立董事或其他。

註2：各成員於選任前二年及任職期間符合下述各條件者，請於各條件代號下方空格中打“✓”。

- (1)非為公司或其關係企業之受僱人。
- (2)非公司或其關係企業之董事、監察人。如為公司或其母公司、子公司依本法或當地國法令設置之獨立董事者，不在此限。
- (3)非本人及其配偶、未成年子女或以他人名義持有公司已發行股份總額百分之一以上或持股前十名之自然人股東。
- (4)非前三款所列人員之配偶、二親等以內親屬或三親等以內直系血親。
- (5)非直接持有公司已發行股份總額百分之五以上法人股東之董事、監察人或受僱人，或持股前五名法人股東之董事、監察人或受僱人。
- (6)非與公司有財務或業務往來之特定公司或機構之董事(理事)、監察人(監事)、經理人或持股百分之五以上股東。
- (7)非為公司或其關係企業提供商務、法務、財務、會計等服務或諮詢之專業人士、獨資、合夥、公司或機構之企業主、合夥人、董事(理事)、監察人(監事)、經理人及其配偶。
- (8)未有公司法第30條各款情事之一。

2.薪資報酬委員會運作情形資訊

- (1)本公司之薪資報酬委員會委員計3人。
- (2)本屆委員任期：103年11月27日至106年11月9日，最近年度薪資報酬委員會開會3次(A)，委員資格及出席情形如下：

105年度薪資報酬委員會3次【A】，委員出列席情形如下：

職稱	姓名	實際出席次數 (B)	委託出席次數	實際出席率(%) (B/A)(註)	備註
召集人	林奇威	3	0	100	
委員	黃勝義	3	0	100	
委員	洪崇欽	3	0	100	

其他應記載事項：

- 一、董事會如不採納或修正薪資報酬委員會之建議，應敘明董事會日期、期別、議案內容、董事會決議結果以及公司對薪資報酬委員會意見之處理(如董事會通過之薪資報酬優於薪資報酬委員會之建議，應敘明其差異情形及原因)：無。
- 二、薪資報酬委員會之議決事項，如成員有反對或保留意見且有紀錄或書面聲明者，應敘明薪資報酬委員會日期、期別、議案內容、所有成員意見及對成員意見之處理：無。

註：

- (1)年度終了日前有薪資報酬委員會成員離職者，應於備註欄註明離職日期，實際出席率(%)則以其在職期間薪資報酬委員會開會次數及其實際出席次數計算之。
- (2)年度終了日前，有薪資報酬委員會改選者，應將新、舊任薪資報酬委員會成員均予以填列，並於備註欄註明該成員為舊任、新任或連任及改選日期。實際出席率(%)則以其在職期間薪資報酬委員會開會次數及其實際出席次數計算之。

(五)履行社會責任情形：

評估項目	運作情形(註1)		與上市上櫃公司企業社會責任實務守則差異情形及原因
	是	否	
<p>一、落實公司治理</p> <p>(一) 公司是否訂定企業社會責任政策或制度，以及檢討實施成效？</p> <p>(二) 公司是否定期舉辦社會責任教育訓練？</p> <p>(三) 公司是否設置推動企業社會責任專(兼)職單位，並由董事會授權高階管理階層處理，及向董事會報告處理情形？</p> <p>(四) 公司是否訂定合理薪資報酬政策，並將員工績效考核制度與企業社會責任政策結合，及設立明確有效之獎勵與懲戒制度？</p>	<p>V</p> <p>V</p> <p>V</p> <p>V</p>	<p>摘要說明(註2)</p> <p>(一) 本公司訂有「企業社會責任實務守則」，並已依規定揭露。德豐透過12窗的窗簾捐贈，支持「再生藝術工坊」回饋社會的活動。在2016年，約有21,000市民造訪該工坊於台北場地所舉辦的活動。</p> <p>(二) 本公司於2016年3月底進行台灣總公司的教育訓練，海外的教育訓練在2016年4月中舉行。</p> <p>(三) 本公司由各經營單位(如：管理部、經營企劃部、財務部、稽核室和總經理室等)規劃並推展企業社會責任的政策。為強化公司治理的防弊制度，德豐的「誠信經營守則」/「道德行為準則」已於2015年度經董事會通過。德豐的「管理部」為推動誠信經營的專職單位；相關策略和防弊措施，由總經理定期向董事會報告。如依德豐的「檢舉制度辦法」所受理之案件，每年採至少1次(含)彙總以提報董事會。</p> <p>(四) 本公司訂有績效考核制度，由同仁透過與直屬主管面談溝通，共同訂定個人的年度工作目標，於每年定期進行個人的績效考核，作為調薪及未來晉升的參考依據。本公司訂有道德行為準則，明確規範員工應遵循之企業倫理事項及應履行之責任義務，員工之職場行為亦列入績效評核標準，並依其行為表現給予明確之獎勵及懲處。</p>	<p>無重大差異。</p> <p>無重大差異。</p> <p>無重大差異。</p> <p>無重大差異。</p>
<p>二、發展永續環境</p> <p>(一) 公司是否致力於提升各項資源之利用率，並使用對環境負荷衝擊低之再生物料？</p> <p>(二) 公司是否依其產業特性建立合適之環境管理制</p>	<p>V</p> <p>V</p>	<p>(一) 本公司為盡環保公民之責任，部分廠區的蒸氣熱能，經由燃燒製程所生的餘料(如：木粉、木屑)供應。</p> <p>(二) 本公司依所在地之主管機關要求的消防法規、勞工衛生安全</p>	<p>無重大差異。</p> <p>無重大差異。</p>

評估項目	運作情形(註1)		與上市櫃公司企業社會責任實務守則差異情形及原因
	是	否	
<p>度？</p> <p>(三) 公司是否注意氣候變遷對營運活動之影響，並執行溫室氣體盤查、制定公司節能減碳及溫室氣體減量策略？</p>	V	<p>摘要說明(註2)</p> <p>法規、廢棄物清理法等，規範辦理各項環境管制制度。本公司部分工廠採負壓空調設備，降低環境溫度並提升工作環境的舒適度，力行節能減碳。</p>	無重大差異。
<p>三、維護社會公益</p> <p>(一) 公司是否依照相關法規及國際人權公約，制定相關之管理政策與程序？</p> <p>(二) 公司是否建置員工申訴機制及管道，並妥適處理？</p> <p>(三) 公司是否提供員工安全與健康之工作環境，並對員工定期實施安全與健康教育？</p> <p>(四) 公司是否建立員工定期溝通之機制，並以合理方式通知對員工可能造成重大影響之營運變動？</p> <p>(五) 公司是否為員工建立有效之職涯能力發展培訓計畫？</p> <p>(六) 公司是否就研發、採購、生產、作業及服務流程等制定相關保護消費者權益政策及申訴程序？</p> <p>(七) 對產品與服務之行銷及標示，公司是否遵循相關法規及國際準則？</p> <p>(八) 公司與供應商來往前，是否評估供應商過去有無影響環境與社會之紀錄？</p> <p>(九) 公司與其主要供應商之契約是否包含供應商如涉</p>	<p>V</p> <p>V</p> <p>V</p> <p>V</p> <p>V</p> <p>V</p> <p>V</p> <p>V</p> <p>V</p>	<p>(一) 本公司依勞動基準法及相關法令訂定「工作規則」，並依「性別工作平等法」、「性騷擾防治法」等法令維護良好工作環境。</p> <p>(二) 本公司依已制定並公佈的「檢舉制度辦法」提供申訴管道，並由主管階層處理員工之申訴。</p> <p>(三) 本公司依法令規定舉辦員工健康檢查及每年召開消防安全宣導。本公司鼓勵員工透過提案改善制度，降低職場的工作風險。</p> <p>(四) 本公司建立員工定期溝通對話之管道(如:提案改善制度)，讓員工對於公司之經營管理活動和決策，有獲得資訊及表達意見之權利。公司官網提供即時的營運資訊，使員工充分瞭解營運的狀況。</p> <p>(五) 員工是億豐的重要資產，本公司努力將公司願景與同仁的發展目標相結合，透過在職訓練與輪調方式培育人才，員工可由與主管的定期會談，進行職涯規劃。</p> <p>(六) 本公司注重維護客戶關係，為滿足顧客的需求，除致力提供客戶高品質之產品外，並提供客戶對產品與服務有效之申訴管道(如: B2B客戶申訴網頁、利害關係人專區等)。</p> <p>(七) 本公司對產品與服務之行銷及標示，皆遵循相關法規與國際準則，無欺騙、誤導、詐欺或任何其他破壞消費者信任、損害消費者權益之行為。</p> <p>(八) 本公司與供應商於商業往來前，評估供應商是否有影響環境與社會之紀錄，避免與企業社會責任政策抵觸者進行交易。</p> <p>(九) 本公司擬更新供應商合約，若供應商因違法致對環境與社會</p>	<p>無重大差異。</p> <p>無重大差異。</p> <p>無重大差異。</p> <p>無重大差異。</p> <p>無重大差異。</p> <p>無重大差異。</p> <p>無重大差異。</p> <p>無重大差異。</p> <p>無重大差異。</p> <p>無重大差異。</p>

評估項目	運作情形(註1)		與上市上櫃公司企業社會責任實務守則差異情形及原因
	是	否	
及違反其企業社會責任政策，且對環境與社會有顯著影響時，得隨時終止或解除契約之條款？	V		摘要說明(註2) 有顯著危害影響時，本公司得終止或解除契約。
四、加強資訊揭露 (一) 公司是否於其網站及公開資訊觀測站等處揭露具攸關性及可靠性之企業社會責任相關資訊？	V		本公司依相關法規及上市上櫃公司治理實務守則辦理資訊公開，並充分揭露具攸關性及可靠性之企業社會責任相關資訊，以提升資訊透明度。投資人、供應商與消費者等多方利害關係人可透過官方網站及公開資訊觀測站取得本公司的企業社會責任相關資訊。
五、公司如依據「上市上櫃公司企業社會責任實務守則」訂有本身之企業社會責任守則者，請敘明其運作與所訂守則之差異情形：本公司於105年3月23日董事會通過「企業社會責任實務守則」，並於105年6月28日股東會報告後實施。			
六、其他有助於瞭解企業社會責任運作情形之重要資訊：為達永續經營的企業社會責任目標，本公司採符合 FSC(森林管理委員會)認證的木料以友善環境、開發各式無拉繩窗簾以保護兒童安全、部分廠區加裝水冷式空調/負壓風扇以改善工作環境等多方策略。			
七、公司企業社會責任報告書如有通過相關驗證機構之查證標準，應加以敘明：本公司於2016年11月公佈2015年企業社會責任報告書，相關驗證機構請參閱企業社會責任報告書第86頁。			

註1：運作情形不論勾選「是」或「否」，均應於摘要說明欄位敘明。

註2：公司已編製企業社會責任報告書者，摘要說明得以註明查閱企業社會責任報告書方式及索引頁次替代之。

(六)公司履行誠信經營情形及採行措施：

評估項目	運作情形(註1)		與上市上櫃公司誠信經營守則差異情形及原因
	是	否	
一、訂定誠信經營政策及方案 (一) 公司是否於規章及對外文件中明示誠信經營之政策、作法，以及董事會與管理階層積極落實經營政策之承諾？	V		摘要說明 (一) 本公司為達永續發展，訂有「誠信經營守則」，防範與禁止不誠信行為之發生及落實誠信經營。本公司已制訂內部稽核制度及各項管理辦法及「道德行為準則」防杜可能之弊端。董事、監察人及經理人於利益迴避方面，若有任何決策或交易有利益衝突時，不能參與決策。 無重大差異。

評估項目	運作情形(註1)		與上市上櫃公司誠信經營守則差異情形及原因
	是	否	
(二) 公司是否訂定防範不誠信行為方案，並於各方案內明定作業程序、行為指南、違規之懲戒及申訴制度，且落實執行？	√		<p>範本公司之「工作規則」之考勤、考核、獎懲與升遷章節，規範以公司名義招搖撞騙之懲處。本公司要求經理人及受雇人於從事商業行為過程中，不得直接或間接收取任何不正當之利益，或為不正當之承諾，並於新人教育訓練時加以宣導誠信之重要性。</p> <p>(三) 本公司無提供非法之政治獻金及捐贈。在防範不誠信行為方面，對供應商聲明公司禁止收受禮物、款待之規定。在公司官網的利害關係人專區，利害關係人可直接申訴。</p>
	√		
(三) 公司是否對「上市上櫃公司誠信經營守則」第七條第二項各款或其他營業範圍內具較高不誠信行為風險之營業活動，採行防範措施？	√		<p>(一) 本公司落實誠信經營，與往來的交易對象(如:量販店客戶)契約中，明定恪遵法令之相關條文。</p> <p>(二) 德豐的「管理部」為推動誠信經營的專職單位；相關策略和防弊措施，由總經理定期向董事會報告。如依德豐的「檢舉制度辦法」所受理之案件，每年採至少1次(含)彙總以提報董事會。</p> <p>(三) 依本公司的「誠信經營守則」，董事、監察人及經理人於利益迴避方面，若有任何決策或交易有利益衝突時不能參與決策。</p> <p>(四) 本公司已制定會計制度、內部控制制度、內部稽核制度及各項管理辦法，並由稽核人員不定期抽查其執行情形。</p> <p>(五) 本公司持續對員工宣導誠信經營，於2016年3月底進行台灣總公司的企業社會責任教育訓練(含公司治理)，海外的教育訓練在2016年4月中舉行。2017年的海外教育訓練，已於4月中舉行。</p>
	√		
二、落實誠信經營			
(一) 公司是否評估往來對象之誠信紀錄，並於其與往來交易對象簽訂之契約中明訂誠信行為條款？	√		<p>無重大差異。</p> <p>無重大差異。</p> <p>無重大差異。</p> <p>無重大差異。</p> <p>無重大差異。</p> <p>無重大差異。</p>
(二) 公司是否設置隸屬董事會之推動企業誠信經營專(兼)職單位，並定期向董事會報告其執行情形？	√		
(三) 公司是否制定防止利益衝突政策、提供適當陳述管道，並落實執行？	√		
(四) 公司是否為落實誠信經營已建立有效的會計制度、內部稽核，並由內部稽核單位定期查核，或委託會計師執行查核？	√		
(五) 公司是否定期舉辦誠信經營之內、外部之教育訓練？	√		
三、公司檢舉制度之運作情形			
(一) 公司是否訂定具體檢舉及獎勵制度，並建立便利檢舉管道，及針對被檢舉對象指派適當之受理專責人員？	√		<p>本公司依德豐的「檢舉制度辦法」規範受理單位、不同議題的專責處理人員、檢舉人的保護和獎勵。</p>
(二) 公司是否訂定受理檢舉事項之調查標準作業程序及相關保密機制？	√		

評估項目	運作情形(註1)		與上市上櫃公司誠信經營守則差異情形及原因
	是	否	
(三) 公司是否採取保護檢舉人不因檢舉而遭受不當處置之措施？			
四、加強資訊揭露 (一) 公司是否於其網站及公開資訊觀測站，揭露其所訂誠信經營守則內容及推動成效？	V		本公司有架設公司網站供社會大眾查詢，並依法令規範將資訊揭露於公開資訊觀測站。
五、公司如依據「上市上櫃公司誠信經營守則」訂有本身之誠信經營守則者，請敘明其運作與所訂守則之差異情形：本公司於2015年3月16日經董事會決議通過，訂立「誠信經營守則」、「道德行為準則」，以精進公司誠信經營的決心與機制，本公司執行至今尚無差異情形。			
六、其他有助於瞭解公司誠信經營運作情形之重要資訊：(如公司檢討修正其訂定之誠信經營守則等情形)			

註1：運作情形不論勾選「是」或「否」，均應於摘要說明欄位敘明。

(七)公司如有訂定公司治理守則及相關規章者，應揭露其查詢方式：

本公司制訂「誠信經營守則」、「道德行為準則」業經2015年3月16日經董事會決議通過及提報2015年6月3日股東常會後，已輸入公開資訊觀測站提供查詢，其網址 <http://mops.twse.com.tw/mops/web/index>。

(八)其他足以增進對公司治理運作情形之瞭解的重要資訊：

公開資訊觀測站提供查詢，其網址 <http://mops.twse.com.tw/mops/web/index>。

(九)內部控制制度執行狀況應揭露下列事項：

1.內部控制聲明書：

億豐綜合工業股份有限公司
內部控制制度聲明書

日期：106年3月22日


本公司民國105年度之內部控制制度，依據自行評估的結果，謹聲明如下：

- 一、本公司確知建立、實施和維護內部控制制度係本公司董事會及經理人之責任，本公司業已建立此一制度。其目的係在對營運之效果及效率(含獲利、績效及保障資產安全等)、報導具可靠性、及時性、透明性及符合相關規範暨相關法令規章之遵循等目標的達成，提供合理的確保。
- 二、內部控制制度有其先天限制，不論設計如何完善，有效之內部控制制度亦僅能對上述三項目標之達成提供合理的確保；而且，由於環境、情況之改變，內部控制制度之有效性可能隨之改變。惟本公司之內部控制制度設有自我監督之機制，缺失一經辨認，本公司即採取更正之行動。
- 三、本公司係依據「公開發行公司建立內部控制制度處理準則」(以下簡稱「處理準則」)規定之內部控制制度有效性之判斷項目，判斷內部控制制度之設計及執行是否有效。該「處理準則」所採用之內部控制制度判斷項目，係為依管理控制之過程，將內部控制制度劃分為五個組成要素：1.控制環境，2.風險評估，3.控制作業，4.資訊與溝通，及5.監督作業。每個組成要素又包括若干項目。前述項目請參見「處理準則」之規定。
- 四、本公司業已採用上述內部控制制度判斷項目，評估內部控制制度之設計及執行的有效性。
- 五、本公司基於前項評估結果，認為本公司於民國105年12月31日的內部控制制度(含對子公司之監督與管理)，包括瞭解營運之效果及效率目標達成之程度、報導係屬可靠、及時、透明及符合相關規範暨相關法令規章之遵循有關的內部控制制度等之設計及執行係屬有效，其能合理確保上述目標之達成。
- 六、本聲明書將成為本公司年報及公開說明書之主要內容，並對外公開。上述公開之內容如有虛偽、隱匿等不法情事，將涉及證券交易法第二十條、第三十二條、第一百七十一條及第一百七十四條等之法律責任。
- 七、本聲明書業經本公司民國106年3月22日董事會通過，出席董事9人中，無人持反對意見，餘均同意本聲明書之內容，併此聲明。

億豐綜合工業股份有限公司

董事長：粘耿豪

總經理：粘耿豪



2.公司委託會計師專案審查內部控制制度之會計師審查報告：無。

(十)最近年度及截至年報刊印日止公司及其內部人員依法被處罰、公司對其內部人員違反內部控制制度規定之處罰、主要缺失與改善情形：無此情形。

(十一)最近年度及截至年報刊印日止股東會及董事會之重要決議：

董事會/股東會	日期	重要決議事項
董事會	105.01.13	1.本公司經理人調薪及獎金發放相關事宜 2.修訂本公司「公司章程」部份條文案 3.修訂各項管理辦法案 修訂「資金貸與他人之管理辦法」部份條文案 修訂「背書保證之管理辦法」部份條文案 修訂「取得或處分資產處理程序(含衍生性商品)」部份條文案 修訂「董事選舉辦法」部份條文案 訂定申請暫停及恢復交易作業程序 4.擬由東莞泛昌窗簾製品有限公司及兆豐(東莞)製簾有限公司自行投資設置塑膠射出成型設備與附屬設備產線，金額美金3,000,000元 5.本公司擬在玉山銀行繼續維持短期信用額度新台幣參億元整
董事會	105.03.23	1.104年度營業報告書及財務報表案 2.104年度內控聲明書 3.105年度營業計畫 4.104年度盈餘分配案 5.104年度董事酬勞及員工酬勞分派案 6.因本公司及子公司訂定整體背書保證總額逾公司淨值百分之五十，提請最近期股東常會說明必要性及合理性 7.訂定「企業社會實務守則」案 8.簽證會計師之適任性及獨立性之評估暨委任報酬案 9.擬在三菱東京日聯銀行維持短期信用額度美金1仟萬元 10.擬在中國信託商業銀行維持短期信用額度新台幣5億元 11.105年股東常會受理股東提案期間及處所 12.擬訂定召開本公司105年股東常會相關事宜
董事會	105.05.05	1.105年第一季合併財務報表 2.擬在星展銀行新增短期信用額度新台幣陸億元整 3.擬在凱基銀行新增短期信用額度新台幣參億元，期限1年 4.擬在台北富邦銀行新增短期信用額度新台幣柒億元整及維持出口後融資額度美金捌佰萬元整 5.審查股東提案
董事會	105.06.28	1.擴大北美加拿大地區之營運計畫案 2.擬向花旗(台灣)商業銀行申請綜合授信額度美金1仟萬元整 3.擬向國泰世華商業銀行申請綜合授信額度新台幣3億元整 4.擬向中國信託商業銀行申請綜合授信額度新台幣10億元整 5.擬訂定除息基準日及相關事宜
董事會	105.08.05	1.105年第二季合併財務報表 2.擬向台灣工業銀行申請中期無擔保授信額度新台幣5億元整 3.修訂「核決權限表」部份條文案 4.修訂「內部控制制度總則暨內部稽核實施細則」部份條文案 5.修訂「電腦化資訊系統」部份條文案 6.修訂「獨立董事之職責範疇規則」部份條文案 7.訂定「公司治理實務守則」 8.訂定「董事會績效評估辦法」 9.經理人異動案

董事會/股東會	日期	重要決議事項
董事會	105.09.22	1.擬同意兆豐(東莞)製簾有限公司二期土地使用權取得案 2.擬調整在星辰(台灣)銀行之信用額度案
董事會	105.11.08	1.105年第三季合併財務報表 2.106年度稽核計劃 3.經理人退休解任案
董事會	106.01.04	1.本公司經理人調薪及獎金發放相關事宜 2.擬擴大澳洲銷售據點案
董事會	106.03.22	報告事項 106年董事及重要職員責任保險美金300萬，保險期間：106/1/15~107/1/15，承保範圍及保險費率 承認及討論事項 1.105年度營業報告書及財務報表案 2.105年度內控聲明書 3.106年度營業計畫 4.105年度盈餘分配案 5.105年度董事酬勞及員工酬勞分派案 6.簽證會計師之調整、適任性及獨立性之評估、暨委任報酬案 7.修訂各項管理辦法案 修訂「公司治理實務守則」部份條文 修訂「申請暫停及恢復交易作業程序」部份條文 修訂「取得或處分資產處理程序(含衍生性商品)」部份條文案 修訂「董事會績效評估辦法」部份條文案 8.全面改選董事(含獨立董事)案 9.解除新任董事競業禁止限制案 10.擬訂定召開本公司106年股東常會暨受理股東提案、提名期間及處所相關事宜
董事會	106.05.11	1.106年第一季合併財務報表 2.105年度董事酬勞及員工酬勞分派案 3.出售投資性不動產(芳苑浴津段342地號土地及廠房)案 4.擬在三菱東京日聯銀行維持短期信用額度美金壹仟萬元 5.擬在台北富邦銀行維持短期綜合額度新台幣柒億元整及出口後融資額度美金捌佰萬元整 6.審查董事及獨立董事候選人名單
股東會	105.06.28	討論事項一 修訂本公司「公司章程」部份條文案 報告事項 1.104年度營業狀況報告 2.審計委員會查核104年度決算表冊報告 3.104年度董事酬勞及員工酬勞分派案 4.因本公司及子公司訂定整體背書保證總額逾公司淨值百分之五十，說明其必要性及合理性 5.訂定「企業社會實務守則」案 承認事項 1.104年度營業報告書及財務報表案 2.104年度盈餘分配案 討論事項二 1.修訂「資金貸與他人之管理辦法」部份條文案 2.修訂「背書保證之管理辦法」部份條文案 3.修訂「取得或處分資產處理程序(含衍生性商品)」部份條文案 4.修訂「董事選舉辦法」部份條文案

105年度股東常會重要決議內容及執行情形：

股東會	執行情形
105年股東會	1.修訂本公司「公司章程」部份條文案。 執行情形：於105年7月19日獲經濟部准予變更登記。 2.承認104年度營業報告書及財務報表案。 3.承認104年度盈餘分配案。 執行情形：訂定於105年7月20日為除息基準日，105年8月10日為發放日。(每股配發現金股利 8.07758845270735 元) 4.修訂「資金貸與他人之管理辦法」部份條文案。 5.修訂「背書保證之管理辦法」部份條文案。 6.修訂「取得或處分資產處理程序(含衍生性商品)」部份條文案。 7.修訂「董事選舉辦法」部份條文案。 執行情形：已於105年6月28日公告於公開資訊觀測站並依修訂後程序辦理。

(十二)最近年度及截至年報刊印日止董事或監察人對董事會通過重要決議有不同意見且有紀錄或書面聲明者，其主要內容：無此情形。

(十三)最近年度及截至年報刊印日止，公司董事長、總經理、會計主管、財務主管、內部稽核主管及研發主管等辭職解任情形之彙總：無此情形。

五、會計師公費資訊

(一)給付簽證會計師、簽證會計師所屬事務所及其關係企業之非審計公費占審計公費之比例達四分之一以上者，應揭露審計與非審計公費金額及非審計服務內容：

會計師公費資訊級距表

會計師事務所名稱	會計師姓名	查核期間	備註
安永聯合會計師事務所	林鴻光 涂清淵	105.1.1~12.31	無

註：本年度本公司若有更換會計師或會計師事務所者，應請分別列示其查核期間，及於備註欄說明更換原因。

單位：新臺幣仟元

金額級距	公費項目	審計公費	非審計公費	合計
1	低於 2,000 仟元	-	✓	-
2	2,000 仟元 (含) ~4,000 仟元	-	-	-
3	4,000 仟元 (含) ~6,000 仟元	-	-	-
4	6,000 仟元 (含) ~8,000 仟元	✓	-	-
5	8,000 仟元 (含) ~10,000 仟元	-	-	✓
6	10,000 仟元 (含) 以上	-	-	-

會計師公費資訊

金額單位：新台幣仟元

會計師事務所名稱	會計師姓名	審計公費	非審計公費					會計師查核期間	備註
			制度設計	工商登記	人力資源	其他(註2)	小計		
安永聯合會計師事務所	林鴻光 涂清淵	7,780	0	0	0	860	860	105.1.1~12.31	非審計公費其他項內容如下： 稅務簽證600仟元 企業社會責任報告確信專業服務260仟元

註1：本年度本公司若有更換會計師或會計師事務所者，應請分別列示查核期間，及於備註欄說明更換原因，並依序揭露所支付之審計與非審計公費等資訊。

註2：非審計公費請按服務項目分別列示，若非審計公費之「其他」達非審計公費合計金額25%者，應於備註欄列示其服務內容。

(二)更換會計師事務所且更換年度所支付之審計公費較更換前一年度之審計公費減少者，應揭露審計公費減少金額及原因：本公司並未更換會計師事務所。

(三)審計公費較前一年度減少達百分之十五以上者，應揭露審計公費減少金額、比例及原因：主要係因前一年度為審計公費中包含第一季及第三季前期數之核閱公費。

六、更換會計師資訊：

(一)關於前任會計師

更換日期	106年3月22日經董事會通過		
更換原因及說明	因配合證券主管機關為強化簽證會計師之獨立性，以落實會計師自我輪調機制，原負責本公司財務報表簽證服務之林鴻光會計師及涂清淵會計師，自106年度第一季季報起簽證服務擬調整為涂清淵會計師及黃子評會計師		
說明係委任人或會計師終止或不接受委任	當事人	會計師	委任人
	情況	不適用	
	主動終止委任 不再接受(繼續)委任		
最新兩年內簽發無保留意見以外之查核報告書意見及原因	無此情形		
與發行人有無不同意見	有	會計原則或實務	
		財務報告之揭露	
		查核範圍或步驟	
		其他	
	無	V	
	說明：無此情形		
其他揭露事項(本準則第十條第六款第一目之四至第一目之七應加以揭露者)	無		

(二)關於繼任會計師

事務所名稱	安永聯合會計師事務所
會計師姓名	涂清淵會計師、黃子評會計師
委任之日期	106年3月22日經董事會通過
委任前就特定交易之會計處理方法或會計原則及對財務報告可能簽發之意見諮詢事項及結果	不適用
繼任會計師對前任會計師不同意見事項之書面意見	不適用

(三)前任會計師對本準則第 10 條第 6 款第 1 目及第 2 目之 3 事項之復函：
不適用。

(四)會計師獨立性之評估

本公司董事會依據相關法令規定及內部規定之會計師「獨立性評估表」，每年評估簽證會計師的獨立性。最新的獨立性評估已於 2017 年 3 月 22 日經審計委員會和董事會通過。重要之評估程序，例如：取得會計師之「獨立聲明書」、評估會計師是否握有本公司股份 1% 以上或前十大股東、評估會計師與本公司是否有共同投資或分享利益之關係、簽證會計師連續簽證年數是否超過七年... 等。

七、公司之董事長、總經理、負責財務或會計事務之經理人，最近一年內曾任職於簽證會計師所屬事務所或其關係企業者：無。

八、最近年度及截至年報刊印日止，董事、監察人、經理人及持股比例超過百分之十之股東股權移轉及股權質押變動情形：

(一) 董事、監察人、經理人及大股東股權變動情形：

單位：股

職稱	姓名	105 年度		當年度截至 4 月 30 日止	
		持有股數增 (減) 數	質押股數增 (減) 數	持有股數增 (減) 數	質押股數增 (減) 數
董事長兼總經理	粘耿豪	-	-	-	-
董事兼副總經理	粘肇紘	-	-	-	-
董事兼副總經理	莊錫欽	-	-	-	-
董事兼執行副總經理	彭評	(150,000)	-	-	-
董事	林茂桂	-	-	-	-
董事	李明山	-	-	-	-
獨立董事	林奇威	-	-	-	-
獨立董事	黃勝義	-	-	-	-
獨立董事	洪崇欽	-	-	-	-
副總經理	粘凱隆	-	-	-	-
副總經理	吳泰芳	(195,000)	-	-	-
副總經理	陳棟榮	(169,000)	-	-	-
財務長	祝宗偉	0 (516,000)註 3	150,000	-	-
協理	溫優澤	(76,000)	-	-	-
協理	李文宇	(37,000)	-	-	-
協理	許文哲	(69,000)	-	(1,000)	-
協理	莊奕聖	(51,000)	-	-	-
協理	李振興	(110,000)	-	-	-
協理	劉建成	(100,649)	-	-	-
協理	洪文欽	(133,649)	-	-	-
協理	呂慶泰	(29,000)	-	-	-
協理	李浩輝	-	-	-	-
協理	邱文光	-	-	-	-
稽核主管	趙沛俊	(75,000)	-	-	-
會計主管	陳永專	(5,000)	-	-	-

註 1：持有公司股份總額超過百分之十股東應註明為大股東，並分別列示。

註 2：股權移轉或股權質押之相對人為關係人者，尚應填股權移轉資訊及股權質押資訊。

註 3：係利用 Essential Care Limited 持有。

(二) 股權移轉資訊：

姓名(註1)	股權移轉原因(註2)	交易日期	交易相對人	交易相對人與公司、董事、監察人及持股比例超過百分之十股東之關係	股數	交易價格
彭評	贈與	105.07.11	黃滿美	夫妻	100,000	-
吳泰芳	贈與	105.07.11	劉碧珍	夫妻	140,000	-

註1：係填列公司董事、監察人、經理人及持股比例超過百分之十股東姓名。

註2：係填列取得或處分。

(三) 股權質押資訊：無股權質押之相對人為關係人之情形。

九、持股比例占前十名股東，其相互間為關係人或為配偶、二親等以內之親屬關係之資訊

持股比例占前十名之股東，其相互間為關係人或為配偶、二親等以內之親屬關係之資訊

106年4月30日；單位：股

姓名(註1)	本人持有股份		配偶、未成年子女持有股份		利用他人名義合計持有股份		前十大股東相互間具有關係人或為配偶、二親等以內之親屬關係者，其名稱或姓名及關係。(註3)		備註
	股數	持股比例	股數	持股比例	股數	持股比例	名稱(或姓名)	關係	
粘耿豪	28,177,263	9.62	-	-	-	-	粘肇紘 粘凱隆	兄弟 兄弟	
粘肇紘	28,177,263	9.62	-	-	-	-	粘耿豪 粘凱隆	兄弟 兄弟	
粘凱隆	28,177,263	9.62	-	-	-	-	粘耿豪 粘肇紘	兄弟 兄弟	
莊錫欽	25,595,047	8.73	-	-	-	-	莊錫榮	兄弟	
莊錫榮	25,304,392	8.64	-	-	-	-	莊錫欽	兄弟	
上海商銀受託保管復華東大證券信託基金專戶	13,034,665	4.45	-	-	-	-	-	-	
新加坡商新加坡政府投資有限公司	13,033,693	4.45	-	-	-	-	-	-	
富邦人壽保險(股)公司全權委託野村投信	10,320,000	3.52	-	-	-	-	-	-	
國泰世華銀行託管坦伯森控股公司投資專戶	7,511,154	2.56	-	-	-	-	-	-	
國泰人壽保險股份有限公司	7,432,211	2.54	-	-	-	-	-	-	

註1：應將前十名股東全部列示，屬法人股東者應將法人股東名稱及代表人姓名分別列示。

註2：持股比例之計算係指分別以自己名義、配偶、未成年子女或利用他人名義計算持股比例。

註3：將前揭所列示之股東包括法人及自然人，應依發行人財務報告編製準則規定揭露彼此間之關係。

十、公司、公司之董事、監察人、經理人及公司直接或間接控制之事業對同一轉投資事業之持股數，並合併計算綜合持股比例

綜合持股比例

105年12月31日/單位：仟股；%

轉投資事業(註)	本公司投資		董事、監察人、經理人及直接或間接控制事業之投資		綜合投資	
	股數	持股比例	股數	持股比例	股數	持股比例
新典自動化股份有限公司	17,298	66.53	560	2.15	17,858	68.68
Nien Made (BVI) Enterprise Co., Ltd.	56,647	100.00	-	-	56,647	100.00
I Yang Enterprises Co., Ltd.	1,500	100.00	-	-	1,500	100.00
Norman International, Inc.	5,824	100.00	-	-	5,824	100.00
Norman International Limited	1,000	100.00	-	-	1,000	100.00
Original Source Investments Ltd.	21,378	100.00	-	-	21,378	100.00
Global Viewcomp (Hong Kong) Company Ltd.	133,761	100.00	-	-	133,761	100.00
華晉企業有限公司	56,647	100.00	-	-	56,647	100.00
億豐(東莞)製簾有限公司	-	100.00	-	-	-	100.00
兆豐(東莞)製簾有限公司	-	100.00	-	-	-	100.00
Capital Lance Limited	60,415	100.00	-	-	60,415	100.00
Capital Darren Limited	60,415	100.00	-	-	60,415	100.00
San Feng (Cambodia) Co., Ltd.	2.5	100.00	-	-	2.5	100.00
億豐(五蓮)製簾有限公司	-	100.00	-	-	-	100.00
International Window Treatments, Inc.	228	100.00	-	-	228	100.00
Nien Advanced Solutions	516	100.00	-	-	516	100.00
Richfield Window Coverings, LLC.	-	100.00	-	-	-	100.00
Norman International Las Vegas, LLC.	-	100.00	-	-	-	100.00
Norman International Illinois, LLC.	-	100.00	-	-	-	100.00
Norman International Virginia, LLC.	-	100.00	-	-	-	100.00
Norman International Colorado, LLC.	-	100.00	-	-	-	100.00
Norman International San Jose, LLC.	-	100.00	-	-	-	100.00
Norman International Dallas, LLC.	-	100.00	-	-	-	100.00
Norman International Florida, LLC.	-	100.00	-	-	-	100.00
Norman International Arizona, LLC.	-	100.00	-	-	-	100.00
Norman International New Jersey, LLC.	-	100.00	-	-	-	100.00
Norman International Washington, LLC.	-	100.00	-	-	-	100.00
Veneta B.V.	264	51.00	-	-	264	51.00
Norman Japan Limited	3	100.00	-	-	3	100.00
Billion Coins Development Ltd.	357,768	100.00	-	-	357,768	100.00
東莞泛昌窗簾製品有限公司	-	100.00	-	-	-	100.00
Norm Pacific Technology Ltd.	1,000	100.00	-	-	1,000	100.00
東莞億昕電子製品有限公司	-	100.00	-	-	-	100.00

註：係公司採用權益法之長期投資。



肆

募資情形





肆

募資情形



肆、募資情形

一、資本及股份

(一)股本來源

1. 股本形成經過

股本來源

單位：仟股；新台幣：仟元

年月	發行價格	核定股本		實收股本		備註		
		股數	金額	股數	金額	股本來源	以現金以外之財產抵充股款者	其他
96年07月	10	100	1,000	100	1,000	設立	—	註1
96年10月	10	150,100	1,501,000	150,100	1,501,000	現金增資 1,500,000 仟元	—	註2
96年11月	10	765,000	7,650,000	760,000	7,650,000	現金增資 6,149,000 仟元	—	註3
98年05月	10	855,000	8,550,000	855,000	8,550,000	現金增資 900,000 仟元	—	註4
100年06月	10	938,000	9,380,000	938,000	9,380,000	現金增資 830,000 仟元	—	註5
101年04月	10	938,000	9,380,000	847,014	8,470,140	現金減資 909,860 仟元	—	註6
102年12月	10	938,000	9,380,000	630,294	6,302,940	收回特別股 2,167,200 仟元	—	註7
102年12月	10	938,000	9,380,000	250,000	2,500,000	減資彌補虧損 3,802,940 仟元	—	註8
103年05月	10	938,000	9,380,000	257,188	2,571,875	現金增資 71,875 仟元	—	註9
103年12月	10	938,000	9,380,000	227,188	2,271,875	減資彌補虧損 300,000 仟元	—	註10
104年08月	10	938,000	9,380,000	260,462	2,604,622	盈餘轉增資 332,747 仟元		註11
105年01月	10	938,000	9,380,000	293,020	2,930,202	現金增資 325,580 仟元		註12

註1：96.07.26 府建商字第 09687423210 號函核准在案。

註2：96.10.29 經授商字第 09601265210 號函核准在案。

註3：96.11.07 經授商字第 09601274320 號函核准在案。

註4：98.05.20 經授商字第 09801099670 號函核准在案。

註5：100.06.15 經授商字第 10001121920 號函核准在案。

註6：101.04.23 經授商字第 10101071640 號函核准在案。

註7：102.12.05 經授商字第 10201246780 號函核准在案。

註8：102.12.18 經授商字第 10201255680 號函核准在案。

註9：103.06.16 經授商字第 10301102820 號函核准在案。

註10：103.12.10 經授商字第 10301253620 號函核准在案。

註11：104.08.20 經授商字第 10401174920 號函核准在案。

註12：105.01.11 經授商字第 10401278810 號函核准在案。

2. 股份種類

股份種類	核定股本			備註
	流通在外股份(註)	未發行股份	合計	
普通股	293,020,200 股	644,979,800 股	938,000,000 股	上市股票

註：請註明該股票是否屬上市或上櫃公司股票（如為限制上市或上櫃買賣者，應予加註）。

(二) 股東結構

106年4月30日

股東結構 數量	政府機構	金融機構	其他法人	個人	外國機構 及外人(註2)	合計
人數	2	1	81	1,825	503	2,412
持有股數	275,000	13,034,665	29,390,910	147,343,629	102,975,996	293,020,200
持股比例	0.09%	4.45%	10.03%	50.28%	35.15%	100%

註1：第一上市（櫃）公司及興櫃公司應揭露其陸資持股比例；陸資係指大陸地區人民來臺投資許可辦法第3條所規定之大陸地區人民、法人、團體、其他機構或其於第三地區投資之公司。

註2：含陸資 433,000 股；持股比例 0.15%。

(三) 股權分散情形

1. 普通股

106年4月30日/單位：股；%

持股分級	股東人數	持有股數	持股比例
1 至 999	214	32,129	0.01
1,000 至 5,000	1,503	2,592,431	0.89
5,001 至 10,000	163	1,268,349	0.43
10,001 至 15,000	69	892,382	0.31
15,001 至 20,000	39	704,022	0.24
20,001 至 30,000	71	1,775,930	0.61
30,001 至 50,000	71	2,780,730	0.95
50,001 至 100,000	93	6,702,552	2.29
100,001 至 200,000	62	9,138,594	3.12
200,001 至 400,000	52	13,799,094	4.71
400,001 至 600,000	21	10,274,916	3.51
600,001 至 800,000	15	10,740,169	3.67
800,001 至 1,000,000	11	10,065,429	3.44
1,000,001 以上	28	222,253,473	75.82
合計	2,412	293,020,200	100.00

2. 特別股：不適用

(四)主要股東名單：股權比例達5%以上之股東或股權比例佔前十名之股東名稱、持股數額及比例

106年4月30日/單位：股；%

主要股東名稱	股 份	持有股數	持股比例
粘耿豪		28,177,263	9.62
粘肇紘		28,177,263	9.62
粘凱隆		28,177,263	9.62
莊錫欽		25,595,047	8.73
莊錫榮		25,304,392	8.64
上海商銀受託保管復華東大證券信託基金專戶		13,034,665	4.45
新加坡商新加坡政府投資有限公司		13,033,693	4.45
富邦人壽保險(股)公司全權委託野村投信		10,320,000	3.52
國泰世華銀行託管坦伯森控股公司投資專戶		7,511,154	2.56
國泰人壽保險股份有限公司		7,432,211	2.54

(五)最近二年度每股市價、淨值、盈餘、股利及相關資料

單位：新台幣元；仟股；%

項 目	年 度		104 年	105 年	當年度截至 106年3月31 日(註8)
	最 高	最 低			
每股市價 (註1)	最 高		239	411	333
	最 低		200	198	271
	平 均		224.38	299.05	297.06
每股淨值	分 配 前		37.12	39.43	40.18
	分 配 後		29.04	(註2)	
每股盈餘	加權平均股數		261,711	293,020	293,020
	每 股 盈 餘(註3)		10.09	12.59	2.38
每股 股利	現 金 股 利		8.07758845270735	10	
	無償 配股	盈餘配股	0	0	
		資本公積配股	0	0	
	累積未付股利(註4)		0	0	
投資報酬分析	本益比(註5)		22	24	(註5)
	本利比(註6)		28	30	
	現金股利殖利率(註7)		3.6	3.3	

* 若有以盈餘或資本公積轉增資配股時，並應揭露按發放之股數追溯調整之市價及現金股利資訊。

- 註 1：列示各年度普通股最高及最低市價，並按各年度成交值與成交量計算各年度平均市價。
- 註 2：請以年底已發行之股數為準並依據次年度股東會決議分配之情形填列。尚待次年度股東會決議。
- 註 3：如有因無償配股等情形而須追溯調整者，應列示調整前及調整後之每股盈餘。
- 註 4：權益證券發行條件如有規定當年度未發放之股利得累積至有盈餘年度發放者，應分別揭露截至當年度止累積未付之股利。
- 註 5：本益比＝當年度每股平均收盤價／每股盈餘。
- 註 6：本利比＝當年度每股平均收盤價／每股現金股利。
- 註 7：現金股利殖利率＝每股現金股利／當年度每股平均收盤價。
- 註 8：每股淨值、每股盈餘應填列截至年報刊印日止最近一季經會計師查核（核閱）之資料；其餘欄位應填列截至年報刊印日止之當年度資料。

(六)公司股利政策及執行狀況

1. 公司章程所訂之股利政策

本公司年度總決算如有盈餘，應先提繳稅款，彌補以往虧損，次提 10% 為法定盈餘公積，但法定盈餘公積已達本公司資本總額時，不在此限，並依法提列或迴轉特別盈餘公積。其餘額加計以前年度累積未分配盈餘，由董事會擬具盈餘分派案，提請股東會核定之。

本公司所處週邊產業環境成熟，獲利穩定且財務結構健全，考量資本預算規劃之資金需求及股東權益，股利之發放得以現金股利或股票股利的方式分配，其中現金股利所佔比率不低於股東股利分配數的百分之二十。

前述股利發放之比例，得視當年度公司實際獲利及資金狀況，經股東會決議調整之。

2. 本次股東會擬議股利分配之情形

	單位:新台幣元
期初未分配盈餘	0
認列子公司所有權權益變動數	(4,107)
其他綜合損益-確定福利計畫精算損益	(3,742,689)
本期稅後淨利	3,689,055,373
小計	<u>3,685,308,577</u>
減：提列法定盈餘公積	<u>368,530,858</u>
可供分配盈餘	<u>3,316,777,719</u>
分配項目：	
股東紅利-現金股利 (每股配發新台幣 10 元)	2,930,202,000
股東紅利-股票股利	0
期末未分配盈餘	<u>386,575,719</u>

(七)本次股東會擬議之無償配股對公司營業績效及每股盈餘之影響：

本公司於106年3月22日董事會決議通過105年度盈餘配發股東現金股利，未有無償配股情事，故不適用。

(八)員工、董事酬勞

1. 公司章程所載員工、董事酬勞之成數或範圍

本公司年度如有獲利，應提撥員工酬勞1%至4%、董事酬勞不高於1.5%。但公司尚有累積虧損時，應預先保留彌補數額。

前項所稱之年度獲利係指當年度稅前利益扣除分派員工酬勞、董事酬勞前之利益。

員工酬勞得以股票或現金為之，其對象得包括符合一定條件之從屬公司員工。

2. 本期估列員工、董事酬勞金額之估列基礎、以股票分派之員工酬勞之股數計算基礎及實際分派金額若與估列數有差異時之會計處理：

本公司民國105年度依當年度之獲利狀況估列員工酬勞及董事酬勞金額分別為新台幣170,977,056元及新台幣31,471,051元，帳列於薪資費用項下。年度財務報告通過發布日後若金額有變動，則依會計估計變動處理，於次一年度調整入帳。

3. 董事會通過分派酬勞情形：

(1) 以現金或股票分派之員工酬勞及董事酬勞金額。若與認列費用年度估列金額有差異者，應揭露差異數、原因及處理情形：

A. 董事會通過配發105年度員工酬勞新台幣170,977,056元，董事酬勞新台幣31,471,051元，均以現金方式發放。

B. 差異金額、原因及處理情形：本公司員工酬勞及董事酬勞金額與認列費用年度金額並無差異。

(2) 以股票分派之員工酬勞金額及占本期個體或個別財務報告稅後純益及員工酬勞總額合計數之比例：不適用。

4. 前一年度員工、董事酬勞之實際分派情形(包括分派股數、金額及股價)、其與認列員工、董事酬勞有差異者並應敘明差異數、原因及處理情形：

本公司105年6月28日股東會承認通過104年盈餘分配案，配發員工紅利新台幣120,637,075元及董監酬勞22,205,176元與104年度財報認列並無差異。

(九)公司買回本公司股份情形：無。

二、公司債辦理情形：無。

三、特別股辦理情形：無。

四、海外存託憑證辦理情形：無。

五、員工認股權憑證辦理情形：無。

六、限制員工權利新股辦理情形：無。

七、併購或受讓他公司股份發行新股辦理情形：無。

八、資金運用計劃執行情形應記載事項：本公司並無發行或私募有價證券計劃尚未完成或最近三年內已完成且計劃效益尚未顯現者。

安裝於北美量販店內的億豐窗簾裁切機



伍 營運概況





伍 營運概況



伍、營運概況

一、業務內容

(一)業務範圍

1.所營業務之主要內容

- (1) F401010 國際貿易業。
- (2) C805990 其他塑膠製品製造業。
- (3) C399990 其他紡織及製品製造業。
- (4) C501990 其他木製品製造業。
- (5) C801100 合成樹脂及塑膠製造業。
- (6) CA01100 鋁材軋延、伸線、擠型業。
- (7) CA02010 金屬結構及建築組件製造業。
- (8) C601990 其他紙製品製造業。
- (9) CB01010 機械設備製造業。
- (10) ZZ99999 除許可業務外，得經營法令非禁止或限制之業務。

2.主要產品之營業比重

單位：新台幣仟元；%

年度 主要產品	103年度		104年度		105年度	
	金額	比例	金額	比例	金額	比例
窗 簾	12,746,789	92.0	15,561,126	92.5	17,630,410	93.5
其 他	1,112,354	8.0	1,259,425	7.5	1,233,527	6.5
合 計	13,859,143	100.0	16,820,551	100.0	18,863,937	100.0

3.目前之商品項目

主要商品	重要用途或功能
窗簾產品	各類型窗簾，適用於各種不同造型之門窗，並能因應搭配室內各種不同的裝潢格局。其類型、用途及功能比較，請詳下表。
其 他	主要為除濕機與清淨機等家電產品、家電產品使用的定時器及PVC塑膠管。

項次	產品類別	用途及功能比較	
		A.產品細類	B.產品介紹
1.	百葉門 (Shutters)	1. 木頭百葉門 2. MDF百葉門	1. 具有隱密性及可遮擋有害紫外線 2. 可因應使用者喜好，調整所需光線、角度，窗外可視面積大，且具有節能效果。 3. 高質感，可與裝潢完美結合。
2.	軟質窗簾 (Shades)	1. 蜂巢簾 2. 羅馬簾 3. 捲簾	1. 具有隱密性及可遮擋有害紫外線 2. 蜂巢簾具有節能效果
3.	百葉窗 (Blinds)	1. 塑膠百葉窗 2. 鋁片百葉窗 3. 仿木百葉窗 4. 立式百葉窗 5. 木頭百葉窗	1. 具有隱密性及可遮擋有害紫外線 2. 可因應使用者喜好，調整所需光線、角度

4.計畫開發之新商品

為擴大歐、美地區客製化窗簾市場的占有率，本公司目前致力於推出全系列之客製化產品，例如客製化蜂巢簾、客製化羅馬簾、客製化捲簾及客製化百葉窗等等，以期提供客戶一站式消費(one-stop shopping)的服務。未來將不斷的透過完善產品線，來滿足消費者的需求。

此外，各國對於符合安全且環保的產品需求日益升高，本公司已經在市場上推出各式無拉繩設計的安全產品，未來開發的產品會將兒童安全(child safety)及環保材質融入產品設計，持續推出符合上述二項要求的產品。

(二)產業概況

1.產業之現況與發展

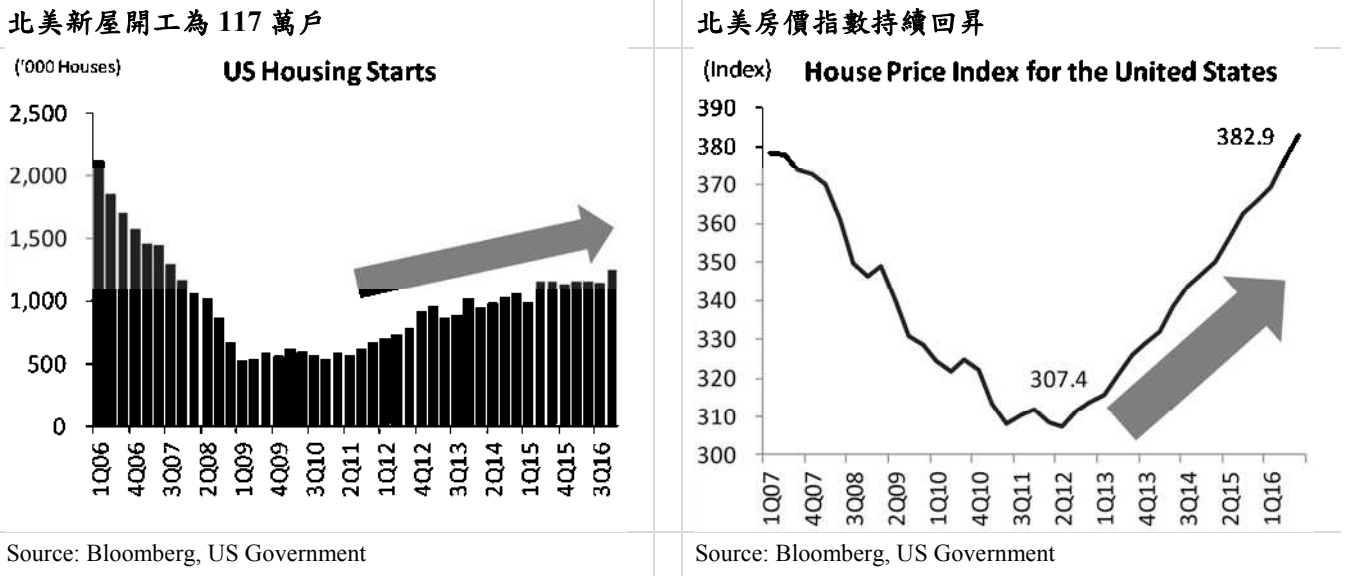
(1) 總經環境及窗飾產業之現況與發展

窗飾產品因兼具遮陽、調節室內光線、保護個人居家隱私等功能，廣泛用於住宅及各式辦公場所。億豐是全球窗飾商品的領導廠商，製造並銷售各式的窗簾。

窗飾產品與房地產的景氣及交易緊密相連。億豐近八成營收來自北美市場，回顧 2016 年美國的新增房屋供給量數據，新屋開工為 117 萬戶，較 2015 年 111 萬戶增加+6% YoY，此未來供給量對比 1)美國人口增長、

2) 谷底的新屋開工 (約 40-50 萬戶, 2009 年 4 月資料) 及 3) 新屋開工的高點 (超出 200 萬戶, 2006 年 1 月資料) 等數據, 顯示新增的房屋供給應屬相對健康。

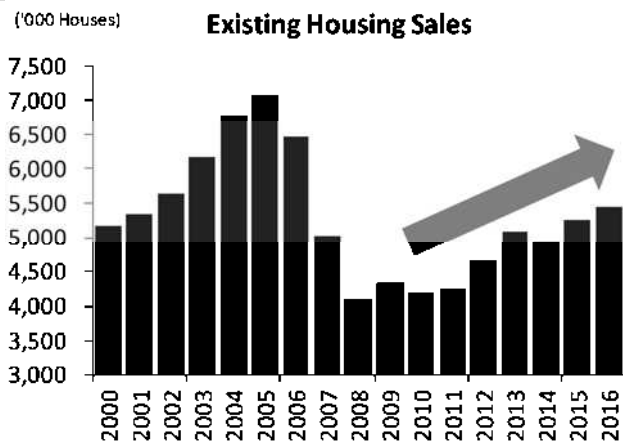
北美房屋價格指數自全球金融海嘯 (Global Financial Crisis, GFC) 連年下跌, 但已在 2011 年落底。從房價指數底部至 2015 年底指數反彈達 +19%; 於 2016 年, 北美房價續升 +6% YoY。回昇的房價顯示北美房屋市場的信心應正在復甦, 欲置產者在衡量自身的所得、經濟條件與未來展望, 願意配置較多的預算在房產的購置。



在房屋成交量部分, 2016 年的北美成屋成交戶數落於 5.4 百萬戶, 較 2015 年的成交量成長 +4% YoY, 顯示買、賣交易維持熱絡。北美房屋去化狀況, 從高點的需要超過 10 個月之消化時間, 成交天期已縮短一半至僅 5 個月。綜觀以上房市指標 (房價、成交量與庫存去化), 北美房市景氣應正朝健康的回溫階段。

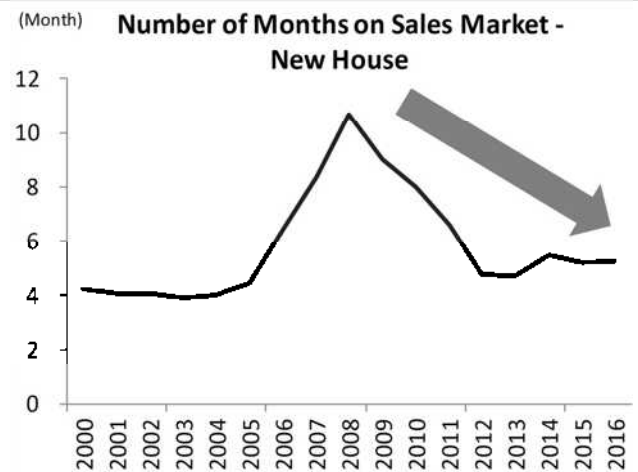
自 2013 年, 美國的實質 GDP 已連續數年增長, 表示北美總經環境為溫和的成長。展望 2017-2018 的總經環境, 依據花旗環球證券 (Citigroup Securities) 在 2017 上半年對全球的經濟預測, 美國在 2017-2018E 將維持超過 +2% YoY 的增長。穩定的北美景氣成長, 預期將對億豐的窗飾銷售有正面助益。

北美房屋成交於 2016 年持續復甦



Source: Bloomberg, US Government

房屋去化月數落於低點



Source: Bloomberg, US Government

各國的實質國民所得(Real GDP)與預測

GDP % YoY	2014	2015	2016E	2017E	2018E
US	2.4	2.6	1.6	2.1	2.6
Australia	2.8	2.4	2.3	2.1	2.8
Japan	0.3	1.2	1.1	1.3	1.2
Taiwan	4.0	0.7	1.3	1.7	2.0

Source: Citigroup Securities

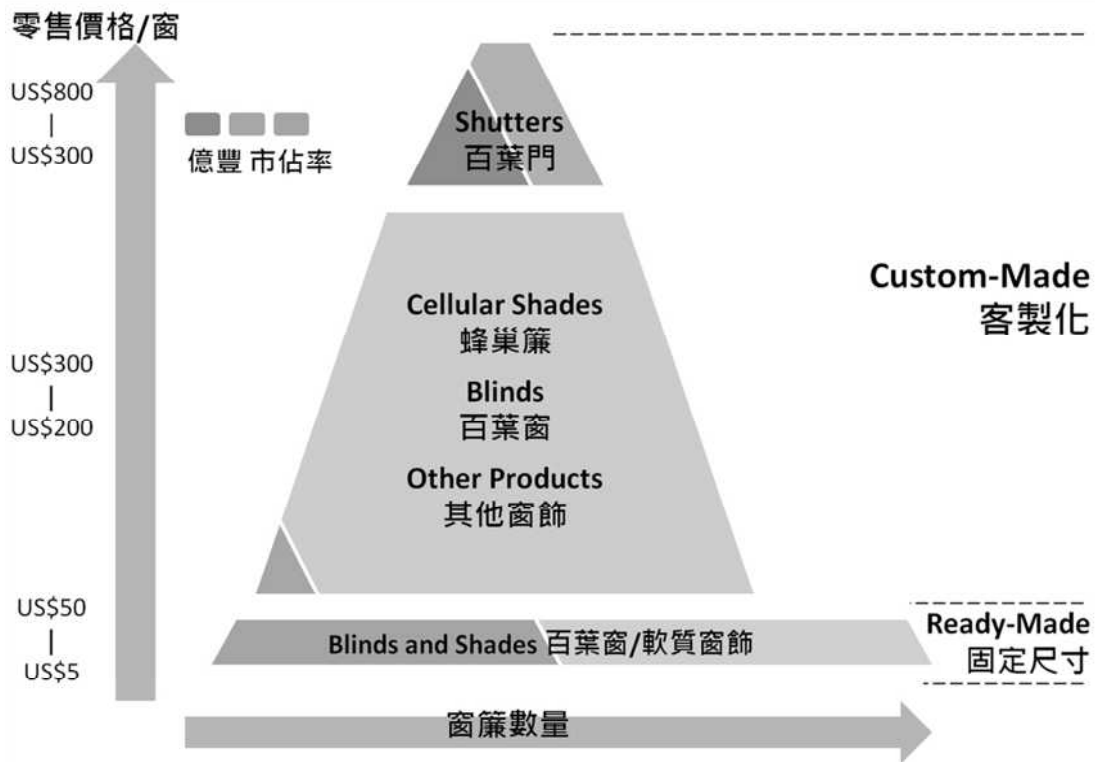
窗簾產品依型式，可區分為百葉門(Shutters)、百葉窗(Blinds)和軟質窗簾(如：蜂巢簾- Cellular Shades)等。更可依市場通路的需求，區分為透過大型連鎖店販賣的平價「固定尺寸窗簾」，與透過小型專業窗飾零售店所銷售的高價「客製化尺寸窗簾」。

固定尺寸百葉窗(Blinds)的零售價格帶落在 US\$5-50/窗(NT\$155-NT\$1,550)。因在量販店通路端購買的消費者，可輕易在貨架上取得不同產品之價格資訊，此通路的消費者對於價格敏感性較高。中國大陸嚴重的缺工問題與工資持續上漲壓力等不利總體經濟環境因素，無法反映於窗飾價格的調整。因此，億豐於 2014 年下半年，已於柬埔寨設立新

廠。柬埔寨充足的勞動力與成本優勢，預期將可緩解億豐在中國面臨之產能瓶頸和上漲的成本壓力。

客製化窗飾每窗的價格帶落於US\$200-800/窗(NT\$6,200-NT\$24,800)，單價遠高於固定尺寸窗飾。價格帶的大幅差距，主因客製化市場需服務僅僅訂作「1窗」窗飾的終端消費者，為求搭配室內設計裝潢、家俱擺設風格在顏色、尺寸、材質、配件等「少量多樣」的量身訂做窗飾需求。

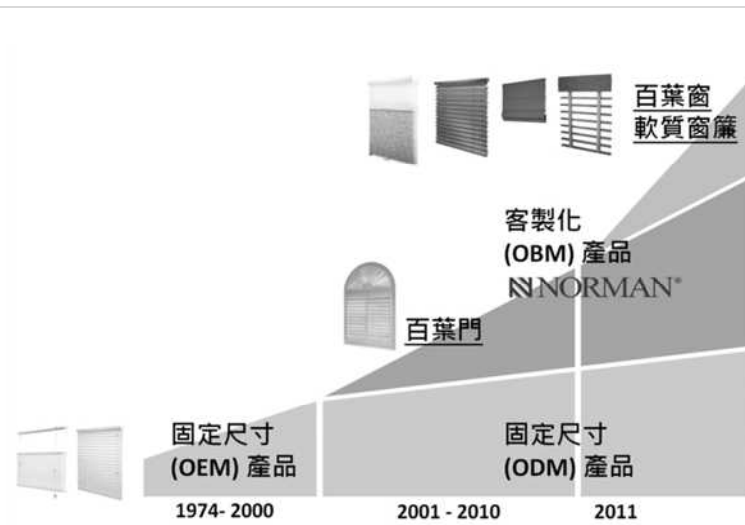
北美窗簾市場結構圖



Source: Nien Made

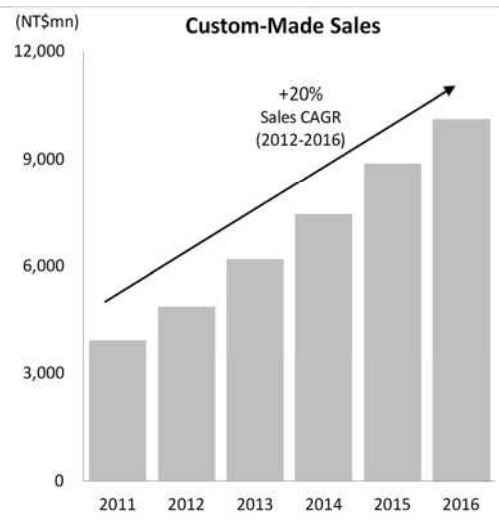
對比億豐近年在固定尺寸的營收年複合成長率(10% CAGR，2012-2016)，客製化營收年複合成長(20% CAGR，2012-2016)表現亮眼，主因億豐利用客製化百葉門(Custom-Made Shutters)優異的產品品質與品牌知名度的雙優勢，已成功切入銷售客製化百葉窗(Custom-Made Blinds)及客製化軟質窗簾(Custom-Made Shades)等窗飾市場。

億豐發展的重要里程碑



Source: Nien Made

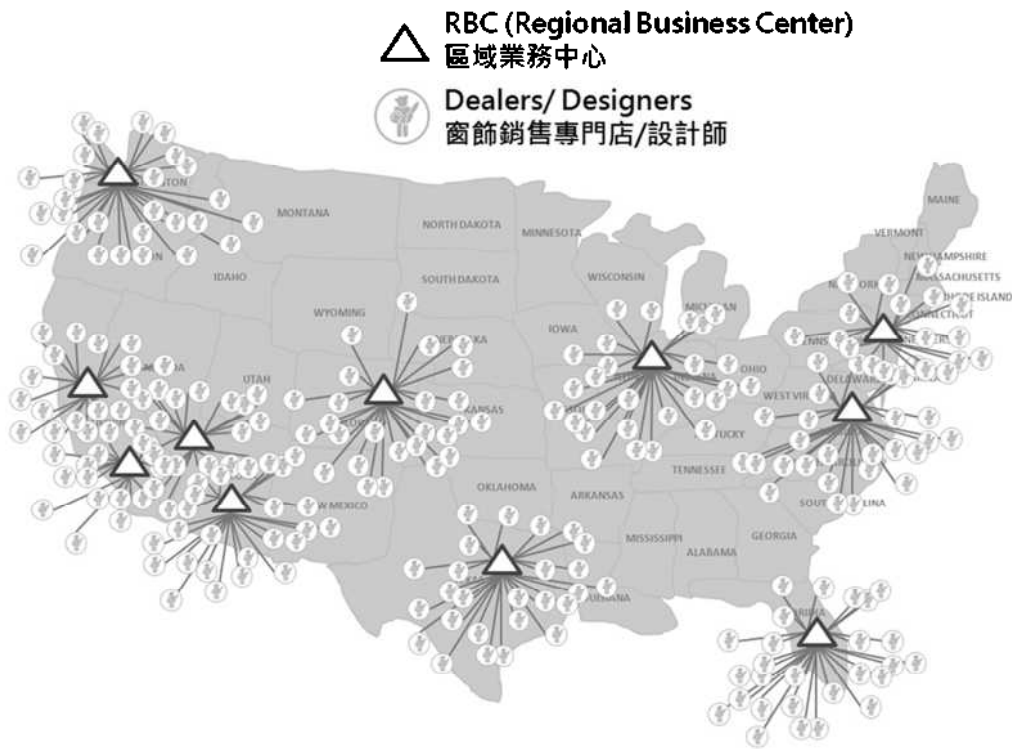
億豐的客製化營收與成長率



Source: Nien Made

客製化百葉窗、軟質窗簾市場的市場規模，為固定尺寸 4 倍以上。依億豐近年於該新拓市場的快速成長經驗，可預見中長期的營收成長潛力應遠大於固定尺寸產品。為拓展與深化對此一市場客戶的服務，億豐已透過綿密的通路佈局(11 個 RBC, Regional Business Center)，與北美超過 4,500 小型窗飾專門店/設計師直接接觸，以及時的掌握市場脈動、持續的維護與小型通路客戶關係及進行有效的產品訓練/新商品導入。

億豐於北美窗簾市場之通路佈局



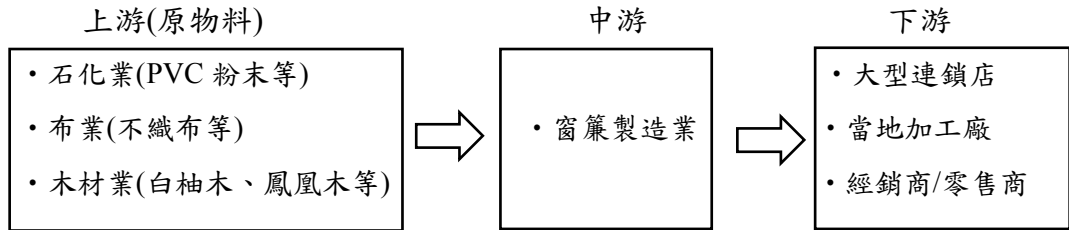
Source: Nien Made

(2)其他(家電產品類及PVC塑膠管)

本公司其他類產品主要係 PVC 塑膠管及家電產品(如:除濕機、清淨機等)。PVC 塑膠管之營業實績與台灣營建、公共工程景氣變化直接連動。受限低迷之營建景氣(台灣建商推案縮減、台灣房屋成交量萎縮)與政府吃緊的公共工程預算，PVC 塑膠管 2016 年面對艱困的大總經環境條件，僅能透過自身之效率提升與成本管控，維持有限的獲利。在家電產品部分，受惠於除濕機、清淨機訂單增加與成本有效控制，該家電事業體在 2016 亦有獲利之貢獻。

2. 產業上、中、下游之關聯性

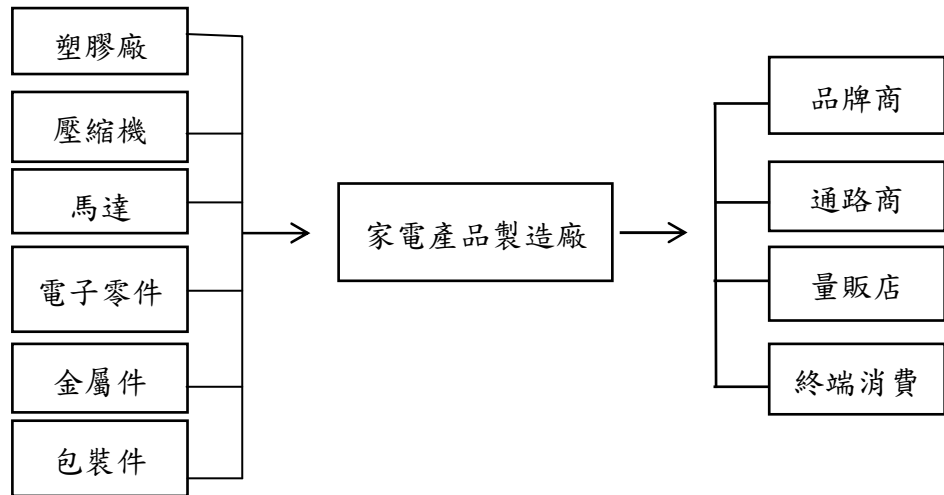
(1) 窗簾產品（包含百葉門(shutters)、軟質窗簾及百葉窗）



窗簾產品主要由布料、木材、PVC 粉、鋁材等原材料及五金零件組合而成。因此該產業之上游領域主要係木材供應商、塑膠粉供應商、布料供應商以及五金零件製造商等，而下游銷售領域則以大型連鎖店、加工廠、經銷商/零售商為主。

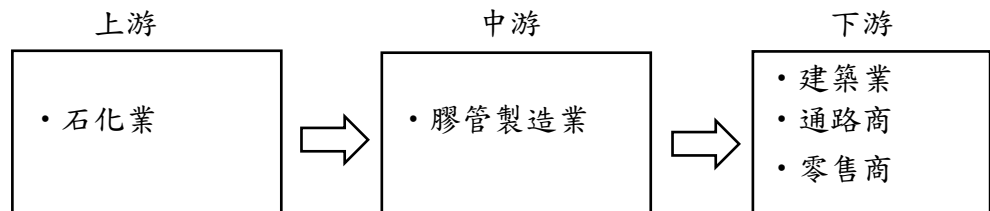
(2) 其他

A. 家電類產品



本公司家電類之產品，主要係除濕機、清淨機以及各式家電使用之定時器等，其上游主要為供應商各式部品之製造商，而下游主要係家電品牌商及通路商等。

B. PVC 塑膠管



本公司所生產之 PVC 塑膠管等產品，其上游供應商主要為生產 PVC 粉之石化產業，而下游廠商主要係大量使用塑膠管之建築業，以及販售塑膠管之通路商以及零售商等。

3. 產品之各種發展趨勢

(1) 窗簾產品(包含百葉門、窗簾及百葉窗)

窗簾產品為居家裝潢的一部分，如何兼具著美觀與功能性，同時兼顧到環保與安全訴求，將是未來新產品開發的重要議題，亦是能否在市場上領先同業的關鍵因素。

在 M 型化的世界潮流中，固定尺寸產品與客製化產品為二種不同的消費模式，固定尺寸產品將是數量及成本導向，而客製化產品則是強調多樣性、高質感及完整的服務網路，如何分別設計出符合這二種需求的產品並建構完整的行銷通路，將是本公司持續努力的目標。

(2) 其他(家電類及PVC塑膠管)

由於經濟發展及國民所得的提高，家電產品已由過去的奢侈品，變成日常生活不可或缺的必需品。就未來家電產品的趨勢看，將是對現有產品種類的不斷改進，追求更為便利、精緻與舒適，功能單一的家電不能再滿足消費者的要求，功能更完善的高端家電逐漸受到了消費者的歡迎。再加上全球能源的短缺，節能的產品發展是重要的趨勢。另，目前國內 PVC 塑膠管競爭激烈，產業受國際原油及原物料價格波動影響較鉅，本公司重點在於提供高品質的產品，並持續改善生產流程，以期有效控制生產成本，以高品質合理價格來因應市場競爭。

4. 產品之競爭情形

窗簾市場的通路有以下四種，一是透過大型連鎖店販賣予消費者，主要是固定尺寸產品，輔以少部分客製化產品。二是販賣成品或半成品給加工廠，加工廠加工後再賣予零售店，由零售店賣給消費者，此部分亦是固定尺寸產品居多。三是直接販賣給經銷商或零售店，經銷商或零售店再賣給消費者，此部分主要是客製化產品。四是直接賣給消費者(主要是透過網站及行銷人員)，此部分亦是客製化產品。

本公司在美國之子公司多年來在客製化百葉門(shutters)銷售的努力，成功地開發數千家小型零售店的通路及創建自有品牌(Norman)，並建立美國十一大地區業務中心(regional business center)來直接服務數千家小型零售店。未來各項客製化窗簾產品將可整合入現有通路進行銷售，以提高市場佔有率及獲利率。

另，本公司已成功建立北美的大型連鎖店通路超過 20 年，並在固定尺寸百葉窗(blinds)及軟質窗簾(shades)的銷售上取得領先的地位。此外，本公

司是亞洲唯一具備研發專業窗簾裁切機能力的廠商，透過提供具有專利保護的裁切機台給大型連鎖店，可使固定尺寸窗簾符合部份客製化尺寸的需求(cut-to-size)，為大型連鎖店創造更多的利潤，也更緊密地連結大型連鎖店與本公司的關係，同時架構了高進入障礙。

在荷比盧地區及日本市場，透過本公司設立之子公司，以網站或實體服務據點直接銷售並服務消費者，搭建最後一哩的通路，為本公司創造更高的利潤。

北美以外的地區，除持續透過現有加工廠、經銷商或零售店的通路推出客製化百葉窗及客製化軟質窗簾外，亦將同時開發新的市場與通路。

綜觀以上，在本公司有效經營策略及多元化發展高附加價值、高毛利客製化產品下，不但足以應付市場競爭及產品多樣化之需求，整體發展更呈現穩健成長之態勢，未來產值有望逐年增加。

(三)技術及研發概況

1.最近年度及截至年報刊印日止投入之研發費用

單位:新台幣仟元

	105 年度	截至 106 年 3 月 31 日止
合併研發費用	117,878	24,002

2.最近年度及截至年報刊印日開發成功之技術或產品

年度	研發成果
104	蜂巢簾第二代新製程及第三代模切機
105	蜂巢簾第三代新製程及第三代模切機

(四)長、短期業務發展計畫

1.短期業務發展計畫

- (1)持續研發各項客製化產品，以完整的產品線及全方面的服務，結合自有品牌(Norman)及通路，擴大客製化市場的占有率。
- (2)拓展新的市場及新的銷售模式(直接賣給消費者)。
- (3)鞏固並擴大大型連鎖店固定尺寸產品的市場，提供新型更多樣的專業裁切機解決方案及各種可裁切產品(cut-to-size) 以滿足顧客可部分客製化的需求，提高客戶的依賴度，提升營業額及滲透率。

2.長期業務發展計畫

本公司長期業務發展計畫係以自有品牌與深耕行銷通路來增加高附加價值產品之比重，同時將通路、行銷、研發、製造及供應鏈進行高度垂直整合，以確保產品的市場競爭力，追求「成為全世界經營績效最好的Window covering公司」之企業願景。

二、市場及產銷概況

(一)市場分析

1.主要產品之銷售地區

單位：新台幣仟元；%

	103年度	%	104年度	%	105年度	%
美洲	10,715,838	77	13,312,002	79	14,909,636	79
歐洲	2,058,851	15	2,367,096	14	2,820,172	15
其他	1,084,454	8	1,141,453	7	1,134,129	6
合計	13,859,143	100	16,820,551	100	18,863,937	100

2.市場佔有率

本公司管理階層經營窗簾產業已有四十年之久，客製化百葉門(shutters)及大型連鎖店通路銷售的固定尺寸百葉窗及軟質窗簾，其市場佔有率皆處於領先的地位。客製化軟質窗簾及客製化百葉窗在美國之整體市場多達20多億美元以上，而該產業美國市佔率排名第一之主要競爭對手，其年營業額亦約有十億美元之譜，故本公司客製化軟質窗簾及客製化百葉窗之市場佔有率未來仍有成長之空間。

而非北美地區，由於客製化百葉門(shutters)擁有自有品牌(Norman)及通路，本公司之銷售量亦名列前茅。

3.市場未來之供需狀況與成長性

(1)需求情形

美國為目前世界最大之窗簾及百葉窗產品消費市場，亦為本公司主要銷售地區，自2008年金融海嘯後，美國窗簾以及百葉窗製造商如同多數家具製造廠商，皆面臨經濟不景氣導致需求大幅減少之困境，但根據行政院主計總處統計之世界主要各國經濟成長率，近年來美國就業市場情況逐漸獲得改善，美國房地產市場亦逐漸回復，使得一般民眾消費能力增加，將會有更多意願將資金投資於住家裝潢。

(2)供給情形

就供給面而言，受到全球分工、世界製造體系轉移及新興市場蓬勃成長等因素影響，各品牌大廠亦尋求最有利方式進行全球價值鍊分工。自 1990 年代以來，受到中國大陸世界工廠及其廣大市場之磁吸效應，國際品牌商對美國以外之窗簾採購量則開始快速增長。根據美國 ITA (International Trade Administration)之統計資料 2014 年美國家具相關產品的進口量，中國占全球產值 60%，顯見中國為該產業舉足輕重之生產基地。

另，在客製化產品愈來愈受到消費者的喜愛下，其市場成長性將大幅提高。但客製化的產品，需要有品牌、好的產品設計(trouble-free & total solution product)及完整的服務網路(行銷、測量、安裝、售後服務等等)，在北美地區，除本公司外，只有三家公司可以主導此市場。

以大型連鎖店為主的固定尺寸百葉窗及軟質窗簾，主要銷售通路為具強大議價能力之大型連鎖店，由於生產成本不斷上漲，在售價難以調整的情況下，亞洲廠商(主要在中國)競爭廠商並不具備進入客製化窗簾市場的能力，生存空間大幅縮減。再加上，專業裁切機台的導入，使得新進的中國廠商有著很高的進入障礙。

4.競爭利基

- (1)實踐精實生產(Lean Production)降低生產成本：以「品質至上」為核心，實踐豐田系統得以有效提高生產效率降低生產成本，並兼顧品質的要求。
- (2)擁有自主研發能力及相關專利，不斷推出高附加價值的新產品：惟有開發新產品與改良現有產品製程，才得以提升窗簾的附加價值，並區隔市場，創造最大的效益。
- (3)生產供應之整合：生產供應鍊垂直整合至原物料，以高度自主無委外的製程能力，降低生產成本提昇產品競爭力。
- (4)自主品牌及通路：透過百葉門(shutters)銷售的成功經驗，在小型零售店或直接銷售予消費者的通路中，本公司擁有難得的品牌(Norman)及綿密的新建自有通路，未來除持續進行新市場及新通路的開發外，各項新的客製化產品將可整合入現行自有通路進行銷售，以提高市場佔有率及獲利率。此外對於傳統大型連鎖店的通路，本公司持續提供優質且價格合理的固定尺寸(Ready made)產品，輔以裁切機，將可提升臨店消費者更多的選擇性及滿意度。使得大型連鎖店與公司的關係更加密切，並築起高進入障礙。

5.發展遠景之有利、不利因素與因應對策

(1)有利因素

A.有效率的生產模式及垂直整合

推行精實生產(Lean Production)，以提高生產效率降低生產成本、確保品質並杜絕浪費。並透過垂直整合，取得穩定的原料來源，在確保品質的同時創造更多的利潤。

B. 精良的產品及研發能力

透過各個通路及業務所回饋的訊息，使得研發團隊得以持續開發出符合客戶需求之產品(包含客製化產品)，並結合工廠的不斷改善，以生產優質產品滿足市場需求。

C.多樣化的產品、通路、自有品牌及完整的服務流程

透過百葉門(shutters)過往成功建立起來的品牌(Norman)、通路及服務網路，可快速將各種客製化產品導入。此外在大型連鎖店的通路中，亦可藉由現有的優勢不斷推出新的產品，強化與大型連鎖店的關係。

D.架設最後一哩(Last Mile)的通路-直接銷售予消費者

透過在荷比盧地區及日本之子公司，採直接銷售予終端消費者的模式，除可直接獲取消費者的回饋意見來改善產品或推出新產品外，更將完成從生產端到客戶端的整合，提高整體獲利。

E.於主要市場設立發貨倉庫與當地加工廠，並加強客戶聯繫與售後服務

本公司主要往來客戶皆為北美地區主要大型連鎖賣場，配合客戶需要成立發貨倉庫與當地加工廠，以提供客戶適時適量的產品與短交期客製化窗簾，滿足大型連鎖店客戶的完整需求，並藉由本公司產品技術及多年累積的聲譽，積極的與客戶合作，即時提供售後服務並取得最新產品發展及市場動態，以充分掌握商機。

(2)不利因素及因應對策

A.中國大陸工資成本不斷上漲，致生產成本持續增加

由於本公司主要生產基地位於中國大陸，而近年來，隨著中國經濟的發展，工資成本持續上漲，且年青人多轉往服務業而不願意待在工廠，使得工廠招工不易，造成工廠成本不斷上升。因此，本公司在柬埔寨開設新廠，以擴充產能，來因應公司未來的成長。

B.為爭取大型連鎖店銷售管道，面臨同業削價競爭威脅

由於透過大型連鎖店銷售屬於較為成熟之通路，大型連鎖店對於產品是以價格取勝，造成市場上容易以低價進行競爭。本公司堅持以品質為首要目標，提供優質產品給顧客，以成為顧客可長期信賴的可靠伙伴。公司針對大型連鎖店客戶需求，開發與無償提供具多種專利保護，容易操作保

養的百葉窗與蜂巢簾裁切機台數千台，大型連鎖店店員在店裡可為顧客即時修改窗簾寬度尺寸，這種局部客製化修改，可以提升產品價值也幫助擴大其銷售額，並輔以美國自有工廠加工的進階客製化產品，成功與亞洲競爭廠商做出市場區隔。

C. 產品需求受房市產業景氣循環影響較大，尤其北美地區

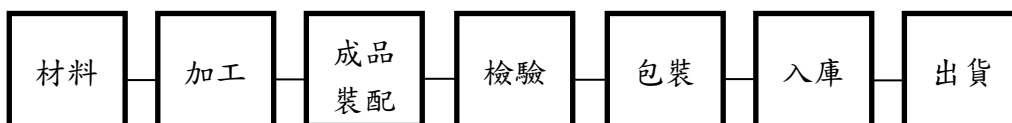
本公司之主要產品為各式百葉門、百葉窗及軟質窗簾等，由於窗飾產品屬家飾產品之一，故房市景氣循環連帶影響其產品之需求。而本公司之主要銷售市場為北美地區，致其經濟及房市景氣變動對該公司業績牽動性較大。經過多年的努力，公司已成功創建自有品牌(Norman)並建立地區業務中心(regional business center)，目前合併公司客製化產品銷售比重已超過一半，由於客製化產品單價較高，其需求較不易受一般景氣波動影響，故可降低景氣循環對公司的影響。

D. 國際原物料成本上升，恐稀釋獲利

面對國際原物料之成本持續上升，本公司持續推動生產改善活動，以提高生產效率，並開發新材料，以提高利潤。

(二)主要產品之重要用途及產製過程

1.窗簾



2.其他主要為除濕機與清淨機等家電產品、家電產品使用的定時器及PVC塑膠管。除定時器產品係配合客戶需求開發後委外生產外，家電產品及PVC塑膠管皆由本公司自行生產後出貨。

(三)主要原料之供應狀況

原料名稱	供應廠商	供應情形
PVC粉	甲公司及乙公司等	良好、品質穩定

(四)最近二年度任一年度中曾占進(銷)貨總額百分之十以上之客戶名稱及其進(銷)貨金額與比例，並說明其增減變動原因：

1.最近二年度任一年度中曾占進貨總額10%以上之供應商名稱及其進貨金額與比例，並說明其增減變動原因：

最近二年度主要供應商資料

單位：新台幣仟元；%

項目	104年				105年				106年度截至前一季止(註2)			
	名稱	金額	占全年度進貨淨額比率[%]	與發行人之關係	名稱	金額	占全年度進貨淨額比率[%]	與發行人之關係	名稱	金額	占當年度截至前一季止進貨淨額比率[%]	與發行人之關係
1	甲公司	642,397	10.9	非關係人	甲公司	555,034	8.8	非關係人	甲公司	251,294	15.1	非關係人
	其他	5,275,598	89.1		其他	5,720,436	91.2		其他	1,413,266	84.9	
	進貨淨額	5,917,995	100.0		進貨淨額	6,275,470	100.0		進貨淨額	1,664,560	100.0	

註1：列明最近二年度進貨總額百分之十以上之供應商名稱及其進貨金額與比例，但因契約約定不得揭露供應商名稱或交易對象為個人且非關係人者，得以代號為之。

註2：截至年報刊印日前，上市或股票已在證券商營業處所買賣之公司如有最近期經會計師查核簽證或核閱之財務資料，應並予揭露。

2.最近二年度任一年度中曾占銷貨總額10%以上之客戶名稱及其銷貨金額與比例，並說明其增減變動原因：

最近二年度主要銷貨客戶資料

單位:新台幣仟元；%

項目	104年				105年				106年度截至前一季止(註2)			
	名稱	金額	占全年度銷貨淨額比率[%]	與發行人之關係	名稱	金額	占全年度銷貨淨額比率[%]	與發行人之關係	名稱	金額	占當年度截至前一季止銷貨淨額比率[%]	與發行人之關係
1	A公司	3,633,929	21.6	非關係人	A公司	4,150,688	22.0	非關係人	A公司	1,152,252	26.7	非關係人
	其他	13,186,622	78.4		其他	14,713,249	78.0		其他	3,168,958	73.3	
	銷貨淨額	16,820,551	100.0		銷貨淨額	18,863,937	100.0		銷貨淨額	4,321,210	100.0	

註1：列明最近二年度銷貨總額百分之十以上之客戶名稱及其銷貨金額與比例，但因契約約定不得揭露客戶名稱或交易對象為個人且非關係人者，得以代號為之。

註2：截至年報刊印日前，上市或股票已在證券商營業處所買賣之公司如有最近期經會計師查核簽證或核閱之財務資料，應並予揭露。

(五)最近二年度生產量值

最近二年度生產量值表

單位：新台幣仟元

年度 生產 量值 主要商品	104年度			105年度		
	產能	產量	產值	產能	產量	產值
窗簾	註	註	8,224,931	註	註	8,832,601
其他	註	註	1,005,514	註	註	919,293
合計	註	註	9,230,445	註	註	9,751,894

註：單位不同無法加總。

(六)最近二年度銷售量值

最近二年度銷售量值表

單位：新台幣仟元

年度 銷售 量值 主要商品	104 年度				105 年度			
	內 銷		外 銷		內 銷		外 銷	
	量	值	量	值	量	值	量	值
窗 簾	註	59,618	註	15,501,508	註	67,400	註	17,563,010
其 他	註	217,745	註	1,041,680	註	188,021	註	1,045,506
合 計		277,363		16,543,188		255,421		18,608,516

註：單位不同無法加總。

三、從業員工

最近二年度及截至年報刊印日止從業員工人數、平均服務年資、平均年齡及學歷分布比率

年 度		104 年度	105 年度	當年度截至 106 年 3 月 31 日
員 工 人 數	主 管	310	322	327
	職 員	1,908	2,055	2,064
	職 工	7,430	7,862	8,583
	合 計	9,648	10,239	10,974
平 均 年 歲		34.31	33.89	33.94
平 均 服 務 年 資(註)		3.8	4.0	3.8
學 歷 分 布 比 率	博 士	0%	0%	0%
	碩 士	0.8%	0.8%	0.8%
	大 專	5.1%	7.1%	6.3%
	高 中	6.9%	17.9%	17.7%
	高 中 以 下	87.2%	74.2%	75.2%

註：已加計原億豐之員工年資

四、環保支出資訊

最近年度及截至年報刊印日止，公司因污染環境所受損失(包括賠償)及處分之總額：

- (一)最近年度因污染環境所受損失及處分總額：無。
- (二)未來因應對策及預計環保支出：無。

五、勞資關係

(一)各項員工福利措施、進修、訓練、退休制度與其實施情形，以及勞資間之協議與各項員工權益維護措施情形：

1.員工福利措施

本公司員工福利措施依勞動基準法、勞工保險條例、職工福利金條例及相關法令規定。現行之福利制度要項包括：五一勞動節、端午節、中秋節、生日、春節等年節禮金。以及國內外旅遊津貼、獎學金、新居落成禮金、結婚禮金、生育慰問金、傷病住院補助金、喪葬補助金等員工福利。

2.員工教育訓練

為培養人才並滿足員工對職涯規劃的期待，本公司提供完善的教育訓練，包括儲備幹部訓練、專業職能訓練、新進人員訓練、部門自辦訓練、精實生產管理訓練等課程。

3.退休制度

A.舊制：依勞動基準法辦理。

B.新制：依勞工退休金條例辦理。自 2005 年 7 月 1 日起，本公司依照勞工退休金條例，按月提撥勞工每月工資的至少 6%至勞保局個人退休金專戶內。

4.員工權益維護措施

員工是億豐的重要資產，本公司努力將公司願景與同仁的發展目標相結合。為評估公司整體的福利、薪酬制度，億豐專設「薪酬委員會」，成員由全體獨立董事擔任。2016 年該委員會召開 3 次會議，以落實公司治理並健全薪資報酬制度。員工福利措施，由依法成立之「職工福利委員會」負責統籌辦理。

5.其他重要協議：無。

(二)最近年度及截至年報刊印日止，因勞資糾紛所遭受之損失：無。

(三)目前及未來可能因勞資糾紛所造成之損失：無。

六、重要契約：

(一)重要授信合約：無

(二)其他重要合約：無



陸

財務概況





陸

財務概況



陸、財務概況

一、最近五年度簡明財務資料

(一)簡明資產負債表及綜合損益表資料-採用國際財務報導準則(合併)

1. 簡明資產負債表-採用國際財務報導準則(合併)

單位：新台幣仟元

項目	年度	最近五年度財務資料(註1)					當年度截至106年3月31日財務資料
		101年	102年	103年	104年	105年	
流動資產		-	6,609,281	7,550,407	11,240,249	10,099,014	10,298,924
不動產、廠房及設備		-	3,513,889	4,011,891	4,796,188	4,760,860	4,552,454
無形資產		-	49,117	39,991	31,549	22,861	25,737
其他資產		-	1,630,890	1,464,258	1,571,165	1,705,873	1,744,118
資產總額		-	11,803,177	13,066,547	17,639,151	16,588,608	16,621,233
流動負債	分配前	-	7,954,630	3,904,024	3,089,720	3,563,091	3,361,542
	分配後	-	7,954,630	3,904,024	5,456,617	(註2)	(註2)
非流動負債		-	2,814,431	5,803,834	3,569,110	1,332,546	1,342,289
負債總額	分配前	-	10,769,061	9,707,858	6,658,830	4,895,637	4,703,831
	分配後	-	10,769,061	9,707,858	9,025,727	(註2)	(註2)
歸屬於母公司業主之權益		-	972,579	3,282,532	10,877,177	11,552,485	11,773,790
股本		-	2,500,000	2,271,875	2,930,202	2,930,202	2,930,202
資本公積		-	211,280	1,384	4,572,530	4,572,007	4,572,007
保留盈餘	分配前	-	(2,091,864)	369,719	2,666,857	3,985,269	4,683,597
	分配後	-	(2,091,864)	36,972	299,960	(註2)	(註2)
其他權益		-	353,163	639,554	707,588	65,007	(412,016)
庫藏股票		-	-	-	-	-	-
非控制權益		-	61,537	76,157	103,144	140,486	143,612
權益總額	分配前	-	1,034,116	3,358,689	10,980,321	11,692,971	11,917,402
	分配後	-	1,034,116	3,358,689	8,613,424	(註2)	(註2)

資料來源：經會計師查核/核閱之財務報告。

註1：本公司於103年度起採用國際財務報導準則。

註2：係依據次年度股東會決議之情形填列。

2. 簡明綜合損益表-採用國際財務報導準則(合併)

單位：新台幣仟元

項目	年度	最近五年度財務資料(註1)					當年度截至106年3月31日財務資料
		101年	102年	103年	104年	105年	
營業收入		-	12,122,640	13,859,143	16,820,551	18,863,937	4,321,210
營業毛利		-	4,787,989	5,752,902	7,465,733	9,142,302	2,142,108
營業損益		-	2,050,365	2,515,381	3,585,214	4,660,225	1,124,807
營業外收入及支出		-	(4,702)	(131,027)	(88,836)	227,389	(160,102)
稅前淨利		-	2,045,663	2,384,354	3,496,378	4,887,614	964,705

項目	年度	最近五年度財務資料(註1)					當年度截至106年3月31日財務資料
		101年	102年	103年	104年	105年	
繼續營業單位本期淨利	-	1,551,844	1,926,249	2,671,004	3,732,174	703,498	
停業單位損失	-	-	-	-	-	-	
本期淨利(損)	-	1,551,844	1,926,249	2,671,004	3,732,174	703,498	
本期其他綜合損益(稅後淨額)	-	348,422	280,685	58,021	(645,802)	(477,478)	
本期綜合損益總額	-	1,900,266	2,206,934	2,729,025	3,086,372	226,020	
淨利歸屬於母公司業主	-	1,527,312	1,905,633	2,641,366	3,689,055	698,328	
淨利歸屬於非控制權益	-	24,532	20,616	29,638	43,119	5,170	
綜合損益總額歸屬於母公司業主	-	1,877,806	2,187,624	2,697,919	3,042,732	221,305	
綜合損益總額歸屬於非控制權益	-	22,460	19,310	31,106	43,640	4,715	
每股盈餘：元(註2)	-	6.04	7.39	10.09	12.59	2.38	

資料來源：經會計師查核/核閱之財務報告。

註1：本公司於103年度起採用國際財務報導準則。

註2：依104年度盈餘轉增資而追溯調整。

(二)簡明資產負債表及綜合損益表資料-採用國際財務報導準則(個體)

1. 簡明資產負債表-採用國際財務報導準則(個體)

單位：新台幣仟元

項目	年度	最近五年度財務資料(註1)				
		101年	102年	103年	104年	105年
流動資產	-	1,865,947	2,028,919	5,298,676	3,277,644	
不動產、廠房及設備	-	251,055	241,083	235,821	237,455	
無形資產	-	1,176	2,113	3,857	5,052	
其他資產	-	9,740,174	10,558,152	11,075,674	11,195,741	
資產總額	-	11,858,352	12,830,267	16,614,028	14,715,892	
流動負債	分配前	-	8,086,140	3,765,492	2,191,774	1,855,337
	分配後	-	8,086,140	3,765,492	4,558,671	(註2)
非流動負債	-	2,799,633	5,782,243	3,545,077	1,308,070	
負債總額	分配前	-	10,885,773	9,547,735	5,736,851	3,163,407
	分配後	-	10,885,773	9,547,735	8,103,748	(註2)
歸屬於母公司業主之權益	-	-	-	-	-	
股本	-	2,500,000	2,271,875	2,930,202	2,930,202	
資本公積	-	211,280	1,384	4,572,530	4,572,007	
保留盈餘	分配前	-	(2,091,864)	369,719	2,666,857	3,985,269
	分配後	-	(2,091,864)	36,972	299,960	(註2)
其他權益	-	353,163	639,554	707,588	65,007	
庫藏股票	-	-	-	-	-	
非控制權益	-	-	-	-	-	

項目	年度	最近五年度財務資料(註 1)				
		101 年	102 年	103 年	104 年	105 年
權益總額	分配前	-	972,579	3,282,532	10,877,177	11,552,485
	分配後	-	972,579	3,282,532	8,510,280	(註 2)

資料來源：經會計師查核之財務報告。

註1：本公司於103年度起採用國際財務報導準則。

註2：係依據次年度股東會決議之情形填列。

2. 簡明綜合損益表-採用國際財務報導準則(個體)

單位：新台幣仟元

項目	年度	最近五年度財務資料(註 1)				
		101 年	102 年	103 年	104 年	105 年
營業收入		-	9,351,555	10,931,683	13,190,551	14,540,157
營業毛利		-	1,622,752	2,267,306	3,402,076	4,267,792
營業損益		-	1,380,038	1,818,489	2,728,213	3,503,772
營業外收入及支出		-	454,363	346,845	443,150	990,952
稅前淨利		-	1,834,401	2,165,334	3,171,363	4,494,724
繼續營業單位本期淨利		-	1,527,312	1,905,633	2,641,366	3,689,055
停業單位損失		-	-	-	-	-
本期淨利(損)		-	1,527,312	1,905,633	2,641,366	3,689,055
本期其他綜合損益(稅後淨額)		-	350,494	281,991	56,553	(646,323)
本期綜合損益總額		-	1,877,806	2,187,624	2,697,919	3,042,732
淨利歸屬於母公司業主		-	1,527,312	1,905,633	2,641,366	3,689,055
淨利歸屬於非控制權益		-	-	-	-	-
綜合損益總額歸屬於母公司業主		-	1,877,806	2,187,624	2,697,919	3,042,732
綜合損益總額歸屬於非控制權益		-	-	-	-	-
每股盈餘：元(註 2)		-	6.04	7.39	10.09	12.59

資料來源：經會計師查核之財務報告。

註1：本公司於103年度起採用國際財務報導準則。

註2：依104年度盈餘轉增資而追溯調整。

(三) 簡明資產負債表及損益表資料-採用我國財務會計準則(合併)

1. 簡明資產負債表-採用我國財務會計準則(合併)

單位：新台幣仟元

項目	年度	最近五年度財務資料(註 1)				
		101 年	102 年	103 年	104 年	105 年
流動資產		5,345,175	6,141,157	-	-	-
基金及投資		-	-	-	-	-
固定資產		3,109,158	3,817,581	-	-	-
無形資產		810,136	829,401	-	-	-

項目	年度	最近五年度財務資料(註 1)				
		101 年	102 年	103 年	104 年	105 年
其他資產		389,821	942,038	-	-	-
資產總額		9,654,290	11,730,177	-	-	-
流動負債	分配前	6,948,587	7,954,630	-	-	-
	分配後	6,948,587	7,954,630	-	-	-
長期負債		2,792,566	1,823,950	-	-	-
其他負債		785,008	932,154	-	-	-
負債總額	分配前	10,526,161	10,710,734	-	-	-
	分配後	10,526,161	10,710,734	-	-	-
股本		6,302,940	2,500,000	-	-	-
資本公積		210,410	211,280	-	-	-
保留盈餘	分配前	(7,541,221)	(2,221,507)	-	-	-
	分配後	(7,541,221)	(2,221,507)	-	-	-
金融商品未實現損益		-	-	-	-	-
累積換算調整數		118,690	471,809	-	-	-
未認列為退休金成本之淨損失		(2,868)	(3,713)	-	-	-
股東權益總額	分配前	(871,871)	1,019,443	-	-	-
	分配後	(871,871)	1,019,443	-	-	-

資料來源：100 年度至 102 年度係經會計師查核簽證之財務報告。

註 1：本公司於 103 年度起採用國際財務報導準則，故無 103 年度、104 年度及 105 年度之資訊。

2. 簡明損益表-採用我國財務會計準則(合併)

單位：新台幣仟元

項目	年度	最近五年度財務資料(註 1)				
		101 年	102 年	103 年	104 年	105 年
營業收入		10,594,894	12,122,640	-	-	-
營業毛利		3,887,228	4,787,989	-	-	-
營業損益		1,813,072	2,050,759	-	-	-
營業外收入及利益		75,781	179,129	-	-	-
營業外費用及損失		(201,794)	(192,833)	-	-	-
繼續營業部門稅前損益		1,687,059	2,037,055	-	-	-
繼續營業部門損益		1,263,488	1,541,307	-	-	-
停業部門損益		-	-	-	-	-
非常損益		-	-	-	-	-
會計原則變動之累積影響數		-	-	-	-	-
本期損益		1,263,488	1,541,307	-	-	-
每股盈餘：元 (註 2)		5.48	6.87	-	-	-

資料來源：100 年度至 102 年度係經會計師查核簽證之財務報告。

註 1：本公司於 103 年度起採用國際財務報導準則，故無 103 年度、104 年度及 105 年度之資訊。

註 2：依 103 年度及 102 年度減資彌補虧損而追溯調整。

(四)簡明資產負債表及損益表資料-採用我國財務會計準則(個別)

1. 簡明資產負債表-採用我國財務會計準則(個別)

單位：新台幣仟元

項目	年度	最近五年度財務資料(註1)				
		101年	102年	103年	104年	105年
流動資產		1,026,196	1,370,884	-	-	-
基金及投資		8,630,209	9,565,057	-	-	-
固定資產		262,760	250,134	-	-	-
無形資產		1,256	1,176	-	-	-
其他資產		258,502	721,898	-	-	-
資產總額		10,178,923	11,909,149	-	-	-
流動負債	分配前	7,426,030	8,086,140	-	-	-
	分配後	7,426,030	8,086,140	-	-	-
長期負債		2,792,566	1,823,950	-	-	-
其他負債		872,376	1,041,190	-	-	-
負債總額	分配前	11,090,972	10,951,280	-	-	-
	分配後	11,090,972	10,951,280	-	-	-
股本		6,302,940	2,500,000	-	-	-
資本公積		210,410	211,280	-	-	-
保留盈餘	分配前	(7,541,221)	(2,221,507)	-	-	-
	分配後	(7,541,221)	(2,221,507)	-	-	-
金融商品未實現損益		-	-	-	-	-
累積換算調整數		118,690	471,809	-	-	-
未認列為退休金成本之淨損失		(2,868)	(3,713)	-	-	-
股東權益總額	分配前	(912,049)	957,869	-	-	-
	分配後	(912,049)	957,869	-	-	-

資料來源：經會計師查核簽證之財務報告。

註：本公司於101年依照財團法人中華民國會計研究發展基金會基秘字第024號「企業併購之處理疑義」函釋重新處理97年之併購交易，且另依據財務會計準則公報第三十四號「金融商品之會計處理準則」規定調整聯貸主辦費用及轉投資之大陸子公司調整社會保險費用，因此重編99年度至101年度財務報表。

註1：本公司於103年度起採用國際財務報導準則，故無103年度、104年度及105年度之資訊。

2. 簡明損益表-採用我國財務會計準則(個別)

單位：新台幣仟元

項目	年度	最近五年度財務資料(註1)				
		101年	102年	103年	104年	105年
營業收入		8,141,900	9,351,555	-	-	-
營業毛利		1,491,636	1,622,753	-	-	-
營業損益		1,273,227	1,380,431	-	-	-
營業外收入及利益		417,145	610,604	-	-	-

項目	最近五年度財務資料(註1)				
	101年	102年	103年	104年	105年
營業外費用及損失	(169,700)	(171,840)	-	-	-
繼續營業部門稅前損益	1,520,672	1,819,195	-	-	-
繼續營業部門損益	1,249,523	1,516,774	-	-	-
停業部門損益	-	-	-	-	-
非常損益	-	-	-	-	-
會計原則變動之累積影響數	-	-	-	-	-
本期損益	1,249,523	1,516,774	-	-	-
每股盈餘：元(註2)	5.48	6.87	-	-	-

資料來源：經會計師查核簽證之財務報告。

註：本公司於101年依照財團法人中華民國會計研究發展基金會基秘字第024號「企業併購之處理疑義」函釋重新處理97年之併購交易，且另依據財務會計準則公報第三十四號「金融商品之會計處理準則」規定調整聯貸主辦費用及轉投資之大陸子公司調整社會保險費用，因此重編99年度至101年度財務報表。

註1：本公司於103年度起採用國際財務報導準則，故無103年度、104年度及105年度之資訊。

註2：依103年度及102年度減資彌補虧損而追溯調整。

(五)最近五年度簽證會計師姓名及查核意見

1.最近五年度簽證會計師之姓名及其查核意見

年度	會計師事務所名稱	會計師姓名	查核意見
101	安永聯合會計師事務所	林鴻光	修正式無保留意見(註1)
102	安永聯合會計師事務所	林鴻光、涂清淵	無保留意見
103	安永聯合會計師事務所	林鴻光、涂清淵	無保留意見
104	安永聯合會計師事務所	林鴻光、涂清淵	無保留意見
105	安永聯合會計師事務所	林鴻光、涂清淵	無保留意見

註1：係依照財團法人中華民國會計研究發展基金會基秘字第024號「企業併購之處理疑義」函釋重新處理97年之併購交易，且另依據財務會計準則公報第三十四號「金融商品之會計處理準則」規定調整聯貸主辦費用及轉投資之大陸子公司調整社會保險費用致重編財報而加註說明段。

2.最近五年度如有更換會計師之情事者，應列示公司、前任及繼任會計師對更換原因之說明：本公司之簽證會計師異動，係因申報公開發行改為雙簽會計師。

二、最近五年度財務分析

(一) 財務分析-採用國際財務報導準則(合併)

分析項目		最近五年度財務分析					當年度截至106年3月31日(註3)
		101年	102年	103年	104年	105年	
財務結構(%)	負債占資產比率	-	91.24	74.30	37.75	29.51	28.30
	長期資金占不動產、廠房及設備比率	-	81.00	199.40	276.88	245.61	261.78
償債能力%	流動比率	-	83.09	193.40	363.80	283.43	306.37
	速動比率	-	52.12	122.28	272.52	198.72	211.45
	利息保障倍數	-	16.45	19.25	33.80	905.28	(註5)
經營能力	應收款項週轉率(次)	-	9.77	9.56	9.39	8.78	(註4) 7.83
	平均收現日數	-	37.35	38.17	38.87	41.57	(註4) 46.61
	存貨週轉率(次)	-	3.48	3.22	3.45	3.45	(註4) 2.93
	應付款項週轉率(次)	-	10.27	9.99	11.49	11.89	(註4) 11.98
	平均銷貨日數	-	104.95	113.35	105.79	105.79	(註4) 124.57
	不動產、廠房及設備週轉率(次)	-	3.68	3.68	3.51	3.96	(註4) 3.80
	總資產週轉率(次)	-	1.03	1.06	0.95	1.14	(註4) 1.04
獲利能力	資產報酬率(%)	-	15.45	16.36	17.97	21.83	(註4) 16.95
	權益報酬率(%)	-	1,855.76	87.70	37.26	32.92	(註4) 23.84
	稅前純益占實收資本額比率(%)	-	81.83	104.95	119.32	166.80	(註4) 131.69
	純益率(%)	-	12.80	13.90	15.88	19.78	16.28
	每股盈餘(元)(註1)	-	6.04	7.39	10.09	12.59	2.38
現金流量	現金流量比率(%)	-	10.99	54.27	122.21	117.26	(註4) 59.44
	現金流量允當比率(%)	-	(註2)	(註2)	(註2)	(註2)	(註2)
	現金再投資比率(%)	-	13.01	17.36	21.35	11.54	(註4) 12.77
槓桿度	營運槓桿度	-	1.21	1.21	1.16	1.14	1.14
	財務槓桿度	-	1.07	1.05	1.03	1.00	1.00

最近二年度各項財務比率重大變動分析說明(增減變動達20%)：

- 1.負債占資產比率減少：主要係因105年清償長期借款使負債總額減少所致。
- 2.流動比率及速動比率減少：主要係因105年清償長期借款使現金及約當現金減少所致。
- 3.利息保障倍數增加：主要係因105年獲利增加及清償長期借款使利息費用減少所致。
- 4.總資產週轉率增加：主要係因營收增加及因分配現金股利使淨值減少所致。
- 5.總資產報酬率增加：主要係105年度獲利增加所致。
- 6.稅前純益占實收資本額比率、純益率及每股盈餘增加：主要係因105年度獲利增加所致。
- 7.現金再投資比率減少：主要係因105年分配現金股利所致。

資料來源：經會計師查核簽證之財務報告。

註1：依104年度盈餘轉增資而追溯調整。

註2：因採用國際財務報導準則之財務資料不滿5年，無法計算此財務比率。

註3：截至年報刊印日前，上市或股票已在證券商營業處所買賣之公司如有最近期經會計師查核簽證或核閱之財務資料，應併予分析。

註4：係用106年第一季之財務數字計算後，以年化方式表達。

註5：本期無利息支出。

(二)財務分析-採用國際財務報導準則(個體)

分析項目		最近五年度財務分析				
		101年	102年	103年	104年	105年
財務結構(%)	負債占資產比率	-	91.80	74.42	34.53	21.50
	長期資金占不動產、廠房及設備比率	-	1,109.14	3,286.62	5,587.62	4,865.13
償債能力%	流動比率	-	23.08	53.88	241.75	176.66
	速動比率	-	21.54	50.38	236.47	170.49
	利息保障倍數	-	15.11	18.14	31.76	853.89
經營能力	應收款項週轉率(次)	-	10.78	9.03	8.56	8.73
	平均收現日數	-	33.87	40.42	42.64	41.81
	存貨週轉率(次)	-	67.61	73.38	87.18	96.00
	應付款項週轉率(次)	-	3.18	3.49	5.79	11.13
	平均銷貨日數	-	5.40	4.97	4.19	3.80
	不動產、廠房及設備週轉率(次)	-	36.92	44.43	55.32	61.44
	總資產週轉率(次)	-	0.79	0.85	0.79	0.99
獲利能力	資產報酬率(%)	-	14.87	16.29	18.64	23.58
	權益報酬率(%)	-	4,594.66	89.57	37.31	32.89
	稅前純益占實收資本額比率(%)	-	73.38	95.31	108.23	153.39
	純益率(%)	-	16.33	18.00	20.02	25.37
	每股盈餘(元)(註1)	-	6.04	7.39	10.09	12.59
現金流量	現金流量比率(%)	-	6.57	11.72	77.21	119.12
	現金流量允當比率(%)	-	(註2)	(註2)	(註2)	(註2)
	現金再投資比率(%)	-	13.26	4.76	11.57	0.00
槓桿度	營運槓桿度	-	1.05	1.07	1.04	1.05
	財務槓桿度	-	1.10	1.07	1.04	1.00

最近二年度各項財務比率重大變動分析說明(增減變動達20%):

- 1.負債占資產比率減少:主要係因105年清償長期借款使負債總額減少所致。
- 2.流動比率及速動比率減少:主要係因105年清償長期借款使現金及約當現金減少所致。
- 3.利息保障倍數增加:主要係因105年獲利增加及清償長期借款使利息費用減少所致。
- 4.應付款項週轉率增加:主要係因期末應付帳款減少所致。
- 5.總資產週轉率增加:主要係因營收增加及因分配現金股利使淨值減少所致。
- 6.總資產報酬率增加:主要係105年度獲利增加所致。
- 7.稅前純益占實收資本額比率、純益率及每股盈餘增加:主要係因105年度獲利增加所致。
- 8.現金流量比率增加:主要係因105年度營業活動現金流量增加所致。
- 9.現金再投資比率減少:主要係因105年分配現金股利所致。

資料來源:經會計師查核簽證之財務報告。

註1:依104年度盈餘轉增資而追溯調整。

註2:因採用國際財務報導準則之財務資料不滿5年,無法計算此財務比率。

公式說明：

1.財務結構

- (1)負債占資產比率=負債總額/資產總額。
- (2)長期資金占不動產、廠房及設備比率=(權益總額+非流動負債)/不動產、廠房及設備淨額。

2.償債能力

- (1)流動比率=流動資產/流動負債。
- (2)速動比率=(流動資產-存貨-預付費用)/流動負債。
- (3)利息保障倍數=所得稅及利息費用前純益/本期利息支出。

3.經營能力

- (1)應收款項(包括應收帳款與因營業而產生之應收票據)週轉率=銷貨淨額/各期平均應收款項(包括應收帳款與因營業而產生之應收票據)餘額。
- (2)平均收現日數=365/應收款項週轉率。
- (3)存貨週轉率=銷貨成本/平均存貨額。
- (4)應付款項(包括應付帳款與因營業而產生之應付票據)週轉率=銷貨成本/各期平均應付款項(包括應付帳款與因營業而產生之應付票據)餘額。
- (5)平均銷貨日數=365/存貨週轉率。
- (6)不動產、廠房及設備週轉率=銷貨淨額/平均不動產、廠房及設備。
- (7)總資產週轉率=銷貨淨額/平均資產總額。

4.獲利能力

- (1)資產報酬率=[稅後損益+利息費用×(1-稅率)]/平均資產總額。
- (2)權益報酬率=稅後損益/平均權益淨額。
- (3)純益率=稅後損益/銷貨淨額。
- (4)每股盈餘=(歸屬於母公司業主之損益-特別股股利)/加權平均已發行股數。

5.現金流量

- (1)現金流量比率=營業活動淨現金流量/流動負債。
- (2)淨現金流量允當比率=最近五年度營業活動淨現金流量/最近五年度(資本支出+存貨增加額+現金股利)。
- (3)現金再投資比率=(營業活動淨現金流量-現金股利)/(不動產、廠房及設備毛額+長期投資+其他非流動資產+營運資金)。

6.槓桿度：

- (1)營運槓桿度=(營業收入淨額-變動營業成本及費用)/營業利益。
- (2)財務槓桿度=營業利益/(營業利益-利息費用)。

(三)財務分析-採用我國財務會計準則(合併)

年 度		最 近 五 年 度 財 務 分 析					
		101 年 (經會計師簽證)	102 年 (經會計師簽證)	103 年 (經會計師簽證)	104 年 (註 3)	105 年 (註 3)	
財務結構(%)	負債占資產比率	109.03	91.31	-	-	-	
	長期資金占固定資產比率	61.78	74.48	-	-	-	
償債能力%	流動比率	76.92	77.20	-	-	-	
	速動比率	49.10	46.45	-	-	-	
	利息保障倍數	11.03	16.38	-	-	-	
經營能力	應收款項週轉率(次)	8.95	9.77	-	-	-	
	平均收現日數	40.79	37.35	-	-	-	
	存貨週轉率(次)	3.61	3.48	-	-	-	
	應付款項週轉率(次)	12.70	10.27	-	-	-	
	平均銷貨日數	101.02	104.95	-	-	-	
	固定資產週轉率(次)	3.28	3.50	-	-	-	
	總資產週轉率(次)	1.10	1.03	-	-	-	
獲利能力	資產報酬率(%)	14.44	15.44	-	-	-	
	股東權益報酬率(%)	313.84	2,088.89	-	-	-	
	占實收資本比率(%)	營業利益	28.77	82.03	-	-	-
		稅前純益	26.77	81.48	-	-	-
	純益率(%)	11.93	12.71	-	-	-	
每股盈餘(元)(註2)	5.48	6.87	-	-	-		
現金流量	現金流量比率(%)	31.17	18.34	-	-	-	
	現金流量允當比率(%)	(註1)	(註1)	-	-	-	
	現金再投資比率(%)	48.08	24.85	-	-	-	
槓桿度	營運槓桿度	1.23	1.22	-	-	-	
	財務槓桿度	1.10	1.07	-	-	-	
最近二年度各項財務比率重大變動分析說明(增減變動達 20%)： 不適用							

資料來源：經會計師查核簽證之合併財務報告。

註 1：本公司自 100 年度開始出具合併財務報告，故無法計算。

註 2：依 103 年度及 102 年度減資彌補虧損而追溯調整。

註 3：本公司於 103 年度起採用國際財務報導準則，故無 103 年度、104 年度及 105 年度之資訊。

(四)財務分析-採用我國財務會計準則(個別)

年 度		最 近 五 年 度 財 務 分 析					
		101 年 (經會計師簽證)	102 年 (經會計師簽證)	103 年 (經會計師簽證)	104 年 (註 2)	105 年 (註 2)	
財務結構(%)	負債占資產比率	108.96	91.96	-	-	-	
	長期資金占固定資產比率	715.68	1,112.13	-	-	-	
償債能力%	流動比率	13.82	16.95	-	-	-	
	速動比率	12.28	15.44	-	-	-	
	利息保障倍數	10.05	14.99	-	-	-	
經營能力	應收款項週轉率(次)	10.31	10.78	-	-	-	
	平均收現日數	35	34	-	-	-	
	存貨週轉率(次)	61.01	67.61	-	-	-	
	應付款項週轉率(次)	3.61	3.18	-	-	-	
	平均銷貨日數	5.98	5.40	-	-	-	
	固定資產週轉率(次)	30.99	36.47	-	-	-	
	總資產週轉率(次)	0.80	0.79	-	-	-	
獲利能力	資產報酬率(%)	13.56	14.71	-	-	-	
	股東權益報酬率(%)	350.48	6,620.58	-	-	-	
	占實收資本 比率(%)	營業利益	20.20	55.22	-	-	-
		稅前純益	24.13	72.77	-	-	-
	純益率(%)	15.35	16.22	-	-	-	
每股盈餘(元)(註 1)	5.48	6.87	-	-	-		
現金流量	現金流量比率(%)	28.07	12.98	-	-	-	
	現金流量允當比率(%)	5,361.07	4,614.41	-	-	-	
	現金再投資比率(%)	69.58	25.78	-	-	-	
槓桿度	營運槓桿度	1.05	1.05	-	-	-	
	財務槓桿度	1.15	1.10	-	-	-	
最近二年度各項財務比率重大變動分析說明(增減變動達 20%)： 不適用							

註 1：依 103 年及 102 年減資彌補虧損而追溯調整。

註 2：本公司於 103 年度起採用國際財務報導準則，故無 103 年度、104 年度及 105 年度之資訊。

公式說明：

1.財務結構

(1)負債占資產比率=負債總額/資產總額。

(2)長期資金占固定資產比率=(股東權益淨額+長期負債)/固定資產淨額。

2.償債能力

(1)流動比率=流動資產/流動負債。

(2)速動比率=(流動資產-存貨-預付費用)/流動負債。

(3)利息保障倍數=所得稅及利息費用前純益/本期利息支出。

3.經營能力

(1)應收款項(包括應收帳款與因營業而產生之應收票據)週轉率=銷貨淨額/各期平均應收款項(包括應收帳款與因營業而產生之應收票據)餘額。

(2)平均收現日數=365/應收款項週轉率。

(3)存貨週轉率=銷貨成本/平均存貨額。

(4)應付款項(包括應付帳款與因營業而產生之應付票據)週轉率 = 銷貨成本 / 各期平均應付款項
(包括應付帳款與因營業而產生之應付票據)餘額。

(5)平均銷貨日數 = 365 / 存貨週轉率。

(6)固定資產週轉率 = 銷貨淨額 / 平均固定資產淨額。

(7)總資產週轉率 = 銷貨淨額 / 平均資產總額。

4.獲利能力

(1)資產報酬率 = [稅後損益 + 利息費用 × (1 - 稅率)] / 平均資產總額。

(2)股東權益報酬率 = 稅後損益 / 平均股東權益淨額。

(3)純益率 = 稅後損益 / 銷貨淨額。

(4)每股盈餘 = (稅後淨利 - 特別股股利) / 加權平均已發行股數。

5.現金流量

(1)現金流量比率 = 營業活動淨現金流量 / 流動負債。

(2)淨現金流量允當比率 = 最近五年度營業活動淨現金流量 / 最近五年度(資本支出 + 存貨增加額 + 現金股利)。

(3)現金再投資比率 = (營業活動淨現金流量 - 現金股利) / (固定資產毛額 + 長期投資 + 其他資產 + 營運資金)。

6.槓桿度：

(1)營運槓桿度 = (營業收入淨額 - 變動營業成本及費用) / 營業利益。

(2)財務槓桿度 = 營業利益 / (營業利益 - 利息費用)。

三、最近年度財務報告之審計委員會審查報告

億豐綜合工業股份有限公司


審計委員會審查報告書

董事會造送本公司民國一〇五年度營業報告書、財務報表及盈餘分派議案等，其中財務報表業經委託安永聯合會計師事務所查核完竣，並出具查核報告。上述營業報告書、財務報表及盈餘分派議案經本審計委員會審查，認為尚無不合，爰依證券交易法第十四條之四及公司法第二百零九條之規定報告如上，敬請 鑒核。

此致

億豐綜合工業股份有限公司一〇六年股東常會

億豐綜合工業股份有限公司



審計委員會召集人：林奇威



中 華 民 國 一 〇 六 年 三 月 二 十 二 日

四、最近年度財務報告，含會計師查核報告、兩年對照之資產負債表、綜合損益表、權益變動表、現金流量表及附註或附表：請詳第 83 頁至 160 頁。

五、最近年度經會計師查核簽證之公司個體財務報告：請詳第 161 頁至 232 頁。

六、公司及其關係企業最近年度及截至年報刊印日止，如有發生財務週轉困難情事，對本公司財務狀況之影響：無。

聲 明 書

本公司民國一〇五年度(自民國一〇五年一月一日至十二月三十一日止)依「關係企業合併營業報告書關係企業合併財務報表及關係報告書編製準則」應納入編製關係企業合併財務報表之公司與依國際財務報導準則第十號應納入編製母子公司合併財務報告之公司均相同,且關係企業合併財務報表所應揭露相關資訊於前揭母子公司合併財務報告中均已揭露,爰不再另行編製關係企業合併財務報表。

特此聲明

億豐綜合工業股份有限公司



負責人：粘 耿 豪



中華民國一〇六年三月二十二日

會計師查核報告

億豐綜合工業股份有限公司 公鑒：

查核意見

億豐綜合工業股份有限公司及其子公司民國一〇五年十二月三十一日及民國一〇四年十二月三十一日之合併資產負債表，暨民國一〇五年一月一日至十二月三十一日及民國一〇四年一月一日至十二月三十一日之合併綜合損益表、合併權益變動表、合併現金流量表，以及合併財務報表附註(包括重大會計政策彙總)，業經本會計師查核竣事。

依本會計師之意見，上開合併財務報表在所有重大方面係依照證券發行人財務報告編製準則暨經金融監督管理委員會認可並發布生效之國際財務報導準則、國際會計準則、國際財務報導解釋及解釋公告編製，足以允當表達億豐綜合工業股份有限公司及其子公司民國一〇五年十二月三十一日及民國一〇四年十二月三十一日之合併財務狀況，暨民國一〇五年一月一日至十二月三十一日及民國一〇四年一月一日至十二月三十一日之合併財務績效及合併現金流量。

查核意見之基礎

本會計師係依照會計師查核簽證財務報表規則及一般公認審計準則執行查核工作。本會計師於該等準則下之責任將於會計師查核合併財務報表之責任段進一步說明。本會計師所隸屬事務所受獨立性規範之人員已依會計師職業道德規範，與億豐綜合工業股份有限公司及其子公司保持超然獨立，並履行該規範之其他責任。本會計師相信已取得足夠及適切之查核證據，以作為表示查核意見之基礎。

關鍵查核事項

關鍵查核事項係指依本會計師之專業判斷，對億豐綜合工業股份有限公司及其子公司民國一〇五年度合併財務報表之查核最為重要之事項。該等事項已於查核合併財務報表整體及形成查核意見之過程中予以因應，本會計師並不對該等事項單獨表示意見。



Building a better
working world

存貨評價

截至民國一〇五年十二月三十一日止，億豐綜合工業股份有限公司及其子公司存貨淨額為新台幣 2,892,805 仟元，佔合併總資產 17%。其中備抵存貨跌價損失估列主要為原料及製成品之存貨。由於備抵存貨跌價損失主要涉及管理階層主觀評估且受預期未來市場與經濟狀況所影響，故本會計師將其決定為關鍵查核事項。本會計師之查核程序包括(但不限於)評估管理階層針對存貨所建立之內部控制的有效性，包括評估管理階層制定存貨跌價損失政策之依據及會計估計衡量基礎之合理性；評估管理階層之盤點計畫，選擇重大庫存地點並實地觀察存貨盤點，以確認存貨之數量及狀態；執行存貨價格測試；檢視期末存貨明細及備抵存貨跌價損失之評估過程，據以查明備抵存貨跌價損失帳載金額之適足性；此外，本會計師亦取得當年度進銷存明細表，抽核測試存貨之進貨和銷貨相關憑證，以驗證存貨之淨變現價值，評估存貨淨變現價值之合理性。本會計師亦考量合併財務報表附註五及附註六有關存貨揭露之適當性。

應收款項減損

截至民國一〇五年十二月三十一日止，億豐綜合工業股份有限公司及其子公司應收票據及帳款總額及備抵呆帳之金額分別為新台幣 2,336,757 仟元及 78,859 仟元，應收票據及帳款淨額占合併總資產 14%，對於億豐綜合工業股份有限公司及其子公司係屬重大。應收票據及帳款收回情況是億豐綜合工業股份有限公司及其子公司營運資金管理的關鍵要素，且備抵呆帳評估所採用的政策涉及管理階層之重大判斷，故本會計師將其決定為關鍵查核事項。本會計師之查核程序包括(但不限於)，評估管理階層針對應收帳款管理所建立之內部控制的有效性；評估備抵呆帳提列政策之適當性，依交易條件評估應收帳款帳齡之合理性；並針對較長天期之應收帳款評估個別應收帳款減損之合理性；抽選樣本執行應收帳款函證並檢視期後收款情形以評估其可回收性。本會計師亦考量合併財務報表附註五及附註六中有關應收帳款揭露之適當性。

管理階層與治理單位對合併財務報表之責任

管理階層之責任係依照證券發行人財務報告編製準則暨經金融監督管理委員會認可並發布生效之國際財務報導準則、國際會計準則、國際財務報導解釋及解釋公告編製允當表達之合併財務報表，且維持與合併財務報表編製有關之必要內部控制，以確保合併財務報表未存有導因於舞弊或錯誤之重大不實表達。

於編製合併財務報表時，管理階層之責任亦包括評估億豐綜合工業股份有限公司及其子公司繼續經營之能力、相關事項之揭露，以及繼續經營會計基礎之採用，除非管理階層意圖清算億豐綜合工業股份有限公司及其子公司或停止營業，或除清算或停業外別無實際可行之其他方案。

億豐綜合工業股份有限公司及其子公司之治理單位(含審計委員會)負有監督財務報導流程之責任。

會計師查核合併財務報表之責任

本會計師查核合併財務報表之目的，係對合併財務報表整體是否存有導因於舞弊或錯誤之重大不實表達取得合理確信，並出具查核報告。合理確信係高度確信，惟依照一般公認審計準則執行之查核工作無法保證必能偵出合併財務報表存有之重大不實表達。不實表達可能導因於舞弊或錯誤。如不實表達之個別金額或彙總數可合理預期將影響合併財務報表使用者所作之經濟決策，則被認為具有重大性。

本會計師依照一般公認審計準則查核時，運用專業判斷並保持專業上之懷疑。本會計師亦執行下列工作：

1. 辨認並評估合併財務報表導因於舞弊或錯誤之重大不實表達風險；對所評估之風險設計及執行適當之因應對策；並取得足夠及適切之查核證據以作為查核意見之基礎。因舞弊可能涉及共謀、偽造、故意遺漏、不實聲明或踰越內部控制，故未偵出導因於舞弊之重大不實表達之風險高於導因於錯誤者。
2. 對與查核攸關之內部控制取得必要之瞭解，以設計當時情況下適當之查核程序，惟其目的非對億豐綜合工業股份有限公司及其子公司內部控制之有效性表示意見。
3. 評估管理階層所採用會計政策之適當性，及其所作會計估計與相關揭露之合理性。
4. 依據所取得之查核證據，對管理階層採用繼續經營會計基礎之適當性，以及使億豐綜合工業股份有限公司及其子公司繼續經營之能力可能產生重大疑慮之事件或情況是否存在重大不確定性，作出結論。本會計師若認為該等事件或情況存在重大不確定性，則須於查核報告中提醒合併財務報表使用者注意合併財務報表之相關揭露，或於該等揭露係屬不適當時修正查核意見。本會計師之結論係以截至查核報告日所取得之查核證據為基礎。惟未來事件或情況可能導致億豐綜合工業股份有限公司及其子公司不再具有繼續經營之能力。

5. 評估合併財務報表(包括相關附註)之整體表達、結構及內容，以及合併財務報表是否允當表達相關交易及事件。
6. 對於集團內組成個體之財務資訊取得足夠及適切之查核證據，以對合併財務報表表示意見。本會計師負責集團查核案件之指導、監督及執行，並負責形成集團查核意見。

本會計師與治理單位溝通之事項，包括所規劃之查核範圍及時間，以及重大查核發現(包括於查核過程中所辨認之內部控制顯著缺失)。

本會計師亦向治理單位提供本會計師所隸屬事務所受獨立性規範之人員已遵循會計師職業道德規範中有關獨立性之聲明，並與治理單位溝通所有可能被認為會影響會計師獨立性之關係及其他事項(包括相關防護措施)。

本會計師從與治理單位溝通之事項中，決定對億豐綜合工業股份有限公司及其子公司民國一〇五年度合併財務報表查核之關鍵查核事項。本會計師於查核報告中敘明該等事項，除非法令不允許公開揭露特定事項，或在極罕見情況下，本會計師決定不於查核報告中溝通特定事項，因可合理預期此溝通所產生之負面影響大於所增進之公眾利益。

其他

億豐綜合工業股份有限公司已編製民國一〇五年度及一〇四年度之個體財務報告，並經本會計師出具無保留意見之查核報告在案，備供參考。

安永聯合會計師事務所
主管機關核准辦理公開發行財務報告
查核簽證文號：(90)台財證(六)第100690號
金管證六字第0950104133號

會計師：


林鴻光



涂清淵



中華民國一〇六年三月二十二日



億豐綜合公司
臺灣省台南市永康區
各明登里百富路

民國一〇五年十二月三十一日

(金額除另予註明外，均以新台幣千元為單位)

代碼	會計項目	附註		一〇五年十二月三十一日		一〇四年十二月三十一日	
		金額	%	金額	%	金額	%
	流動資產						
1100	現金及約當現金	\$4,274,039	25.8	\$5,989,276	34.0		
1110	透過損益按公允價值衡量之金融資產－流動	-	-	7,521	-		
1170	應收票據及帳款淨額	2,257,898	13.6	2,037,249	11.5		
1200	其他應收款	88,788	0.5	118,086	0.7		
1220	本期所得稅資產	7,202	0.1	11,963	0.1		
1310	存貨	2,892,805	17.4	2,738,949	15.5		
1410	預付款項	546,717	3.3	276,172	1.6		
1470	其他流動資產	31,565	0.2	61,033	0.3		
11xx	流動資產合計	10,099,014	60.9	11,240,249	63.7		
	非流動資產						
1543	以成本衡量之金融資產－非流動	-	-	-	-		
1600	不動產、廠房及設備	4,760,860	28.7	4,796,188	27.2		
1760	投資性不動產淨額	31,917	0.2	32,243	0.2		
1780	無形資產	22,861	0.1	31,549	0.2		
1840	遞延所得稅資產	372,384	2.2	267,527	1.5		
1900	其他非流動資產	1,301,572	7.9	1,271,395	7.2		
15xx	非流動資產合計	6,489,594	39.1	6,398,902	36.3		
1xxx	資產總計	\$16,588,608	100.0	\$17,639,151	100.0		

(請參閱合併財務報表附註)



董事長：



經理人：



會計主管：

民國一〇五年及一〇四年一月一日至十二月三十一日

(金額除另予註明外，均以新台幣仟元為單位)

代碼	項 目	附註	一〇五年度		一〇四年度	
			金額	%	金額	%
4000	營業收入淨額	四、六.15	\$18,863,937	100.0	\$16,820,551	100.0
5000	營業成本	六.16	(9,721,635)	(51.5)	(9,354,818)	(55.6)
5900	營業毛利		9,142,302	48.5	7,465,733	44.4
6000	營業費用	六.16				
6100	推銷費用		(2,557,265)	(13.6)	(2,189,096)	(13.0)
6200	管理費用		(1,806,934)	(9.6)	(1,603,581)	(9.6)
6300	研發費用		(117,878)	(0.6)	(87,842)	(0.5)
	營業費用合計		(4,482,077)	(23.8)	(3,880,519)	(23.1)
6900	營業利益		4,660,225	24.7	3,585,214	21.3
7000	營業外收入及支出	六.17				
7010	其他收入		66,229	0.3	74,865	0.4
7020	其他利益及損失		166,565	0.9	(57,107)	(0.3)
7050	財務成本		(5,405)	-	(106,594)	(0.6)
	營業外收入及支出合計		227,389	1.2	(88,836)	(0.5)
7900	稅前淨利		4,887,614	25.9	3,496,378	20.8
7950	所得稅費用	四及六.19	(1,155,440)	(6.1)	(825,374)	(4.9)
8200	本期淨利		3,732,174	19.8	2,671,004	15.9
8300	其他綜合損益	六.18				
8310	不重分類至損益之項目：					
8311	確定福利計畫精算損失		(3,739)	-	(13,022)	(0.1)
8349	與不重分類之項目相關之所得稅利益		636	-	2,213	-
			(3,103)	-	(10,809)	(0.1)
8360	後續可能重分類至損益之項目：					
8361	國外營運機構財務報表換算之兌換差額		(774,311)	(4.1)	82,764	0.5
8399	用)		131,612	0.7	(13,934)	(0.1)
			(642,699)	(3.4)	68,830	0.4
8300	本期其他綜合損益(稅後淨額)		(645,802)	(3.4)	58,021	0.3
8500	本期綜合損益總額		\$3,086,372	16.4	\$2,729,025	16.2
8600	淨利歸屬於：					
8610	母公司業主		\$3,689,055		\$2,641,366	
8620	非控制權益		43,119		29,638	
			\$3,732,174		\$2,671,004	
8700	綜合損益總額歸屬於：					
8710	母公司業主		\$3,042,732		\$2,697,919	
8720	非控制權益		43,640		31,106	
			\$3,086,372		\$2,729,025	
	每股盈餘(單位：新台幣元)	四及六.20				
9750	基本每股盈餘		\$12.59		\$10.09	
9850	稀釋每股盈餘		\$12.59		\$10.09	

(請參閱合併財務報表附註)

董事長：




經理人：



會計主管：





億豐綜合工業股份有限公司
及子公司

民國一〇五年及一〇四年十二月三十一日

(金額除另予註明外，均以新台幣千元為單位)

項 目	附註	歸屬於母公司業主之權益					國外營運機構財務報表換算之兌換差額	非控制權益	權益總額
		普通股股本	資本公積	法定盈餘公積	保留盈餘	未分配盈餘			
民國一〇四年一月一日餘額		\$2,271,875	\$1,384	\$ -	\$369,719	\$639,554	\$76,157	\$3,358,689	
一〇三年度盈餘指撥及分配：									
提列法定盈餘公積	六.14	332,747		36,972	(36,972)			-	
盈餘轉增資					(332,747)			-	
一〇四年度淨利					2,641,366		29,638	2,671,004	
一〇四年度其他綜合損益	六.18				(11,481)	68,034	1,468	58,021	
本期綜合損益總額					2,629,885	68,034	31,106	2,729,025	
現金增資	六.14	325,580	4,571,146				(4,119)	4,896,726	
非控制權益變動								(4,119)	
民國一〇四年十二月三十一日餘額		2,930,202	4,572,530	36,972	2,629,885	707,588	103,144	10,980,321	
一〇四年度盈餘指撥及分配：									
提列法定盈餘公積				262,988	(262,988)			-	
現金股利					(2,366,897)			(2,366,897)	
一〇五年度淨利					3,689,055		43,119	3,732,174	
一〇五年度其他綜合損益	六.18				(3,742)	(642,581)	521	(645,802)	
本期綜合損益總額					3,685,313	(642,581)	43,640	3,086,372	
認列對子公司所有權益變動數				(523)	(4)		527	-	
非控制權益變動							(6,825)	(6,825)	
民國一〇五年十二月三十一日餘額		\$2,930,202	\$4,572,007	\$299,960	\$3,685,309	\$65,007	\$140,486	\$11,692,971	

(請參閱合併財務報表附註)




董事長：



經理人：



會計主管：



億豐實業股份有限公司

民國一〇五年及一〇四年度十二月三十一日

(金額除另予註明外，均以新台幣仟元為單位)

項 目	附 註	一〇五年度	一〇四年度	項 目	附 註	一〇五年度	一〇四年度
營業活動之現金流量：				投資活動之現金流量：			
本期稅前淨利		\$4,887,614	\$3,496,378	處分透過損益按公允價值衡量之金融資產價款		8,957	-
調整項目：				取得不動產、廠房及設備		(707,068)	(1,233,886)
不影響現金流量之收益費損項目：				處分不動產、廠房及設備		4,609	17,274
折舊		317,833	315,621	取得無形資產		(10,052)	(6,475)
攤銷		311,961	260,467	存出保單(增加)減少		(12,752)	2,346
透過損益按公允價值衡量金融資產及負債之淨(利益)損失		(1,436)	354	其他非流動資產增加		(231,153)	(140,328)
利息費用		5,405	106,594	投資活動之淨現金流出		(947,459)	(1,361,069)
利息收入		(24,419)	(17,700)	籌資活動之現金流量：			
減損損失		-	90,097	短期借款減少		-	(864,359)
處分及報廢不動產、廠房及設備損失		40,962	33,299	償還長期借款		(2,318,000)	(2,868,977)
現金增資保留員工認股之酬勞成本		-	45,584	存入保證金(減少)增加		(483)	474
與營業活動相關之資產/負債調整項目：				現金增資		-	4,851,142
應收票據及帳款增加		(241,755)	(434,150)	發放現金股利		(2,379,361)	(9,227)
其他應收款減少		29,298	271,033	非控制權益變動		2,819	-
應收票據及帳款增加		(338,537)	(2,617)	籌資活動之淨現金流(出)入		(4,695,025)	1,109,053
其他應收款增加		(270,653)	(2,460)	匯率變動對現金及約當現金之影響		(250,814)	(73,938)
預付款項增加		39,570	(47,752)	本期現金及約當現金(減少)增加數		(1,715,237)	3,450,064
其他流動資產減少(增加)		21,126	(13,328)	期初現金及約當現金餘額		5,989,276	2,539,212
應付票據及帳款增加(減少)		207,106	351,731	期末現金及約當現金餘額	六.1	\$4,274,039	\$5,989,276
其他應付款增加		122,226	40,544				
其他流動負債增加		4,219	5,965				
淨確定福利負債增加		5,110,520	4,499,660				
營運產生之現金流入		24,419	20,098				
收取之利息		(3,872)	(91,452)				
支付之利息		(953,006)	(652,288)				
支付之所得稅		4,178,061	3,776,018				
營業活動之淨現金流入							

(請參閱合併財務報表附註)



董事長：



經理人：



會計主管：

億豐綜合工業股份有限公司及子公司

合併財務報表附註

民國一〇五年一月一日至十二月三十一日
及一〇四年一月一日至十二月三十一日
(金額除另予註明外，均以新台幣仟元為單位)

一、公司沿革

億豐綜合工業股份有限公司(以下簡稱本公司)原名為環球視景股份有限公司，創立於民國九十六年七月二十六日，民國九十七年三月一日依法定程序完成收購合併台灣一上市公司「億豐綜合工業股份有限公司」(以下簡稱原億豐公司)。原億豐公司創立於民國六十三年，於民國八十二年經核准股票上市，以經營各式百葉窗為主要業務。原億豐公司於民國九十六年十二月經股東會決議與本公司合併。合併後，原億豐公司為消滅公司，本公司為存續公司，本公司於合併後更名為「億豐綜合工業股份有限公司」，以經營各式百葉窗、百葉門(Shutters)、軟質窗簾、窗簾零件等之製造加工、買賣及相關進出口貿易為主要業務。

本公司除於民國九十七年實質併購原億豐公司外，亦透過本公司及子公司，在其他國家收購非屬原億豐公司之事業體，並調整集團組織，使本公司成為擁有設計、製造、品牌、通路銷售等完整供應鍊之跨國企業，同時跨足客製化產品及固定尺寸產品兩大商業模式。

本公司於民國一〇三年八月經證券主管機關之同意而完成補辦公開發行程序，並於民國一〇四年一月獲准登錄為興櫃股票，自民國一〇四年十二月二十二日起在臺灣證券交易所上市，其註冊地及主要營運地點位於台中市南屯區五權西路二段 236 號 19 樓。

二、通過財務報告之日期及程序

本公司及子公司(以下簡稱本集團)民國一〇五年度及一〇四年度之合併財務報告業經董事會於民國一〇六年三月二十二日通過發布。

三、新發布、修訂準則及解釋之適用

1. 截至合併財務報告發布日為止，本集團未採用下列金融監督管理委員會(以下簡稱金管會)認可但尚未適用之新發布、修訂及修正準則或解釋如下：

億豐綜合工業股份有限公司及子公司合併財務報表附註(續)

(金額除另予註明外，均以新台幣仟元為單位)

新發布/修正/修訂準則及解釋	國際會計準則理事會發布之生效日
國際會計準則第36號「資產減損」之修正	2014年1月1日
國際財務報導解釋第21號「公課」	2014年1月1日
國際會計準則第39號「衍生工具之合約更替及避險會計之延續」	2014年1月1日
國際會計準則第19號「員工福利」之修正－確定福利計畫：員工提撥	2014年7月1日
2010-2012年國際財務報導準則之改善	2014年7月1日
2011-2013年國際財務報導準則之改善	2014年7月1日
國際財務報導準則第14號「管制遞延帳戶」	2016年1月1日
國際財務報導準則第11號「聯合協議」之修正－收購聯合營運權益之會計	2016年1月1日
國際會計準則第16號「不動產、廠房及設備」暨國際會計準則第38號「無形資產」之修正－可接受之折舊及攤銷方法之闡釋	2016年1月1日
國際會計準則第16號及國際會計準則第41號之修正「農業：生產性植物」	2016年1月1日
國際會計準則第27號之修正－「於單獨財務報表之權益法」	2016年1月1日
2012-2014年國際財務報導準則之改善	2016年1月1日
國際會計準則第1號「財務報表之表達」之修正－揭露倡議	2016年1月1日
國際財務報導準則第10號、國際財務報導準則第12號及國際會計準則第28號之修正－投資個體：對合併例外之適用	2016年1月1日

以上為國際會計準則理事會已發布，金管會已認可且自2017年1月1日以後開始之會計年度適用之新發布、修訂及修正之準則或解釋，該新公布或修正準則、或解釋對本集團並無重大影響。

2. 截至合併財務報告發布日為止，本集團未採用下列國際會計準則理事會已發布但金管會尚未認可之準則或解釋：

新發布/修正/修訂準則及解釋	國際會計準則理事會發布之生效日
國際財務報導準則第15號「客戶合約之收入」	2018年1月1日
國際財務報導準則第9號「金融工具」	2018年1月1日
國際財務報導準則第10號「合併財務報表」及國際會計準則第28號「投資關聯企業及合資」之修正－投資者與其關聯企業或合資間之資產出售或投入	未定

億豐綜合工業股份有限公司及子公司合併財務報表附註(續)

(金額除另予註明外，均以新台幣仟元為單位)

新發布/修正/修訂準則及解釋	國際會計準則理事會發布之生效日
國際財務報導準則第16號「租賃」	2019年1月1日
國際會計準則第12號「所得稅」之修正－未實現損失產生之遞延所得稅資產之認列	2017年1月1日
國際會計準則第7號「現金流量表」之修正－揭露倡議	2017年1月1日
國際財務報導準則第15號之修正「國際財務報導準則第15號之闡釋」	2018年1月1日
國際財務報導準則第2號「股份基礎給付」之修正	2018年1月1日
國際財務報導準則第4號「保險合約」之修正	2018年1月1日
國際會計準則第40號「投資性不動產」之修正	2018年1月1日
2014-2016年國際財務報導準則之改善	2018年1月1日
國際財務報導解釋第22號「外幣交易及預付(預收)款」	2018年1月1日

以上為國際會計準則理事會已發布但金管會尚未認可之準則或解釋，其實際適用日期以金管會規定為準，該新公布或修正準則、或解釋對本集團並無重大影響。

四、重大會計政策之彙總說明

1. 遵循聲明

本集團民國一〇五年度及一〇四年度之合併財務報告係依據證券發行人財務報告編製準則及經金管會認可之國際財務報導準則、國際會計準則、國際財務報導解釋及解釋公告編製。

2. 編製基礎

合併財務報告除以公允價值衡量之金融工具外，係以歷史成本為編製基礎。除另行註明者外，合併財務報告均以新台幣仟元為單位。

3. 合併概況

合併財務報告編製原則

當本集團暴露於來自對被投資者之參與之變動報酬或對該等變動報酬享有權利，且透過其對被投資者之權力有能力影響該等報酬時，本集團始

億豐綜合工業股份有限公司及子公司合併財務報表附註(續)

(金額除另予註明外，均以新台幣仟元為單位)

控制被投資者。故控制之原則訂於下列三項控制要素：

- (1) 對被投資者之權力(亦即具有賦予其現時能力以主導攸關活動之既存權利)
- (2) 來自對被投資者之參與之變動報酬之暴險或權利
- (3) 使用其對被投資者之權力以影響投資者報酬金額之能力

當本集團直接或間接持有少於多數之被投資者表決權或類似權利時，本集團考量所有攸關事實及情況以評估其是否對被投資者具有權力，包括：

- (1) 與被投資者其他表決權持有人間之合約協議
- (2) 由其他合約協議所產生之權利
- (3) 表決權及潛在表決權

當事實及情況顯示三項控制要素中之一項或多項發生變動時，本集團即重評估是否仍控制被投資者。

子公司自收購日(即本集團取得控制之日)起，即全部編入合併財務報告中，直到喪失對子公司控制之日為止。子公司之會計期間及會計政策與母公司一致。所有集團內部帳戶餘額、交易及因集團內部交易所產生之未實現內部利得、損失或股利，係全數銷除。

對子公司持股之變動，若未造成對子公司控制之喪失，則該股權變動係以權益交易處理。

子公司綜合損益總額係歸屬至母公司業主及非控制權益，即使非控制權益因而產生虧損餘額亦然。

若本集團喪失對子公司之控制，則

- (1)除列子公司之資產(包括商譽)和負債；
- (2)除列任何非控制權益之帳面金額；
- (3)認列取得對價之公允價值；
- (4)認列所保留任何投資之公允價值；
- (5)認列任何利益或虧損為當期損益；
- (6)重分類母公司之前認列於其他綜合損益之項目金額為當期損益。

億豐綜合工業股份有限公司及子公司合併財務報表附註(續)

(金額除另予註明外，均以新台幣仟元為單位)

合併財務報告編製主體列示如下：

投資公司 名稱	子公司名稱	主要業務	所持有權益百分比	
			105.12.31	104.12.31
本公司	新典自動化股份有限公司 (以下簡稱新典公司)	自動化產品之開發、 生產、銷售暨前項產 品相關之零組件進 出口買賣及相關之 技術轉移	66.53%	67.09%
本公司	Nien Made (BVI) Enterprise Co., Ltd. (以下簡稱億豐(BVI))	股權投資	100.00%	100.00%
本公司	I Yang Enterprises Co., Ltd. (以下簡稱 I Yang Co.)	股權投資	100.00%	100.00%
本公司	Norman International, Inc. (以下簡稱 Norman Co.)	股權投資、管理及後 勤活動	100.00%	100.00%
本公司	Norman International Ltd. (以下簡稱 Norman Ltd.)	股權投資	100.00%	100.00%
本公司	Original Source Investments Ltd. (以下簡稱Original Source)	股權投資及窗簾產 品之買賣	100.00%	100.00%
本公司	Global Viewcomp (Hong Kong) Company Ltd. (以下簡稱香港環球公司)	股權投資	100.00%	100.00%
Norman Co.	International Window Treatments, Inc. (Custom Craft Company) (以下簡稱 I.W.T.)	股權投資	100.00%	100.00%
Norman Co.	Nien Advanced Solutions (以下簡稱 Nien Advanced)	股權投資及窗簾產 品、零件之加工與買 賣	100.00%	100.00%
新典公司	Norm Pacific Technology Ltd. (以下簡稱 Norm Pacific Ltd.)	投資及貿易	100.00%	100.00%

億豐綜合工業股份有限公司及子公司合併財務報表附註(續)

(金額除另予註明外，均以新台幣仟元為單位)

投資公司 名稱	子公司名稱	主要業務	所持有權益百分比	
			105.12.31	104.12.31
Norman Ltd.	Veneta B.V.	窗簾產品之買賣及服務	51.00%	60.00%
Norman Ltd.	Norman Japan Limited	窗簾產品之買賣及服務	100.00%	100.00%
億豐(BVI)	華晉企業有限公司 (以下簡稱華晉)	股權投資及窗簾產品之買賣	100.00%	100.00%
I Yang Co.	Capital Lance Limited (以下簡稱 Capital Lance)	股權投資	100.00%	100.00%
Original Source	億豐(五蓮)製簾有限公司 (以下簡稱億豐(五蓮))	生產銷售木製百葉窗及百葉門(Shutters)材料等產品	100.00%	100.00%
香港環球公司	Billion Coins Development Ltd. (以下簡稱 Billion Coins)	股權投資及窗簾產品之買賣	100.00%	100.00%
I.W.T.	Richfield Window Coverings LLC. (以下簡稱 Richfield)	買賣窗簾產品至大型連鎖賣場	100.00%	100.00%
Nien Advanced	Norman International Florida, LLC. (以下簡稱 Norman Florida)	地區性窗簾產品之買賣及服務	100.00%	100.00%
Nien Advanced	Norman International Las Vegas, LLC. (以下簡稱 Norman Las Vegas)	地區性窗簾產品之買賣及服務	100.00%	100.00%
Nien Advanced	Norman International Virginia, LLC. (以下簡稱 Norman Virginia)	地區性窗簾產品之買賣及服務	100.00%	100.00%
Nien Advanced	Norman International Illinois, LLC. (以下簡稱 Norman Illinois)	地區性窗簾產品之買賣及服務	100.00%	100.00%
Nien Advanced	Norman International Colorado, LLC. (以下簡稱 Norman Colorado)	地區性窗簾產品之買賣及服務	100.00%	100.00%

億豐綜合工業股份有限公司及子公司合併財務報表附註(續)

(金額除另予註明外，均以新台幣仟元為單位)

投資公司 名稱	子公司名稱	主要業務	所持有權益百分比	
			105.12.31	104.12.31
Nien Advanced	Norman International San Jose, LLC. (以下簡稱 Norman San Jose)	地區性窗簾產品之 買賣及服務	100.00%	100.00%
Nien Advanced	Norman International Dallas, LLC. (以下簡稱 Norman Dallas)	地區性窗簾產品之 買賣及服務	100.00%	100.00%
Nien Advanced	Norman International Arizona, LLC. (以下簡稱 Norman Arizona)	地區性窗簾產品之 買賣及服務	100.00%	100.00%
Nien Advanced	Norman International New Jersey, LLC (以下簡稱 Norman New Jersey)	地區性窗簾產品之 買賣及服務	100.00%	100.00%
Nien Advanced	Norman International Washington, LLC (以下簡稱 Norman Washington)	地區性窗簾產品之 買賣及服務	100.00%	100.00%
Capital Lance	Capital Darren Limited (以下簡稱 Capital Darren)	股權投資及窗簾產 品之買賣	100.00%	100.00%
Capital Darren	San Feng (Cambodia) Co., Ltd. (以下簡稱 San Feng)	生產和銷售百葉窗	100.00%	100.00%
華晉企業	億豐(東莞)製簾有限公司 (以下簡稱億豐(東莞))	生產和銷售百葉門 (Shutters)及木製百 葉窗等產品	100.00%	100.00%
華晉企業	兆豐(東莞)製簾有限公司 (以下簡稱兆豐(東莞))	生產和銷售蜂巢簾、 羅馬簾、捲簾、布簾 及沙發套椅套等產 品	100.00%	100.00%
Norm Pacific Ltd.	東莞億昕電子製品有限公司 (以下簡稱東莞億昕)	除濕機及空氣清淨 機之製造買賣	100.00%	100.00%
Billion Coins	東莞泛昌窗簾製品有限公司 (以下簡稱東莞泛昌)	生產和銷售塑膠百 葉窗及窗簾零配件 等產品	100.00%	100.00%

億豐綜合工業股份有限公司及子公司合併財務報表附註(續)

(金額除另予註明外，均以新台幣仟元為單位)

4. 外幣交易

本集團之合併財務報告係以母公司之功能性貨幣新台幣表達。集團內的每一個體係自行決定其功能性貨幣，並以該功能性貨幣衡量其財務報告。

集團內個體之外幣交易係以交易日匯率換算為其功能性貨幣記錄。於每一報導期間結束日，外幣貨幣性項目以該日收盤匯率換算；以公允價值衡量之外幣非貨幣性項目，以決定公允價值當日之匯率換算；以歷史成本衡量之外幣非貨幣性項目，以原始交易日之匯率換算。

除下列所述者外，因交割或換算貨幣性項目所產生之兌換差額，於發生當期認列為損益：

- (1) 為取得符合要件之資產所發生之外幣借款，其產生之兌換差額若視為對利息成本之調整者，為借款成本之一部分，予以資本化作為該項資產之成本。
- (2) 適用國際會計準則第39號「金融工具：認列與衡量」之外幣項目，依金融工具之會計政策處理。
- (3) 構成報導個體對國外營運機構淨投資一部分之貨幣性項目，所產生之兌換差額原始係認列為其他綜合損益，並於處分該淨投資時，自權益重分類至損益。

當非貨幣性項目之利益或損失認列為其他綜合損益時，該利益或損失之任何兌換組成部分認列為其他綜合損益。當非貨幣性項目之利益或損失認列為損益時，該利益或損失之任何兌換組成部分認列為損益。

5. 外幣財務報表之換算

編製合併財務報告時，國外營運機構之資產與負債係以該資產負債表日之收盤匯率換算為新台幣，收益及費損項目係以當期平均匯率換算。因換算而產生之兌換差額認列為其他綜合損益，並於處分該國外營運機構時，將先前已認列於其他綜合損益並累積於權益項下之單獨組成部分之累積兌換差額，於認列處分損益時，自權益重分類至損益。涉及對包含國外營運機構之子公司喪失控制之部分處分及部分處分對包含國外營運機構之關聯企業或聯合協議之權益後，所保留之權益係一包含國外營運機構之金融資產者，亦按處分處理。

億豐綜合工業股份有限公司及子公司合併財務報表附註(續)

(金額除另予註明外，均以新台幣仟元為單位)

在未喪失控制下部分處分包含國外營運機構之子公司時，按比例將認列於其他綜合損益之累積兌換差額重新歸屬予該國外營運機構之非控制權益，而不認列為損益；在未喪失重大影響或聯合控制下，部分處分包含國外營運機構之關聯企業或聯合協議時，累積兌換差額則按比例重分類至損益。

本集團因收購國外營運機構產生之商譽及對其資產與負債帳面金額所作之公允價值調整，視為該國外營運機構之資產及負債，並以其功能性貨幣列報。

6. 資產與負債區分流動與非流動之分類標準

資產有下列情況之一者，分類為流動資產，非屬流動資產者列為非流動資產：

- (1) 預期於正常營業週期中實現該資產，或意圖將其出售或消耗。
- (2) 主要為交易目的而持有該資產。
- (3) 預期於報導期間後十二個月內實現該資產。
- (4) 現金或約當現金，但於報導期間後至少十二個月將該資產交換或用以清償負債受到限制者除外。

負債有下列情況之一者，分類為流動負債，非屬流動負債者列為非流動負債：

- (1) 預期於其正常營業週期中清償該負債。
- (2) 主要為交易目的而持有該負債。
- (3) 預期於報導期間後十二個月內到期清償該負債。
- (4) 不能無條件將清償期限遞延至報導期間後至少十二個月之負債。負債之條款，可能依交易對方之選擇，以發行權益工具而導致其清償者，並不影響其分類。

7. 現金及約當現金

現金及約當現金係指庫存現金、活期存款及可隨時轉換成定額現金且價值變動風險甚小之短期並具高度流動性(合約期間一年內)之定期存款或投資。

8. 金融工具

金融資產與金融負債於本集團成為該金融工具合約條款之一方時認列。

符合國際會計準則第39號「金融工具：認列與衡量」適用範圍之金融資產與金融負債，於原始認列時，係依公允價值衡量，直接可歸屬於金融資產與金融負債(除分類為透過損益按公允價值衡量之金融資產及金融負債外)取得或發行之交易成本，係從該金融資產及金融負債之公允價值加計或減除。

(1) 金融資產

本集團所有慣例交易金融資產之認列與除列，採交易日會計處理。

本集團之金融資產係分類為透過損益按公允價值衡量之金融資產、備供出售金融資產、持有至到期日金融資產與放款及應收款四類。該分類係於金融資產原始認列時視其性質及目的而決定。

透過損益按公允價值衡量之金融資產

透過損益按公允價值衡量之金融資產包括持有供交易及原始認列即指定透過損益按公允價值衡量者。

當符合下列條件之一，分類為持有供交易：

- A. 其取得之主要目的為短期內出售；
- B. 於原始認列時即屬合併管理之可辨認金融工具組合之一部分，且有近期該組合為短期獲利之操作型態之證據；或
- C. 屬衍生工具(財務保證合約或被指定且有效之避險工具之衍生工具除外)。

此類金融資產以公允價值衡量，其再衡量產生之利益或損失認列為損益，該認列為損益之利益或損失包含該金融資產所收取之任何股利或利息(包含於投資當年度收到者)。

對於此類金融資產，若無活絡市場公開報價且公允價值無法可靠衡量時，於報導期間結束日以成本減除減損損失後之金額衡量，並以成本衡量之金融資產列報於資產負債表。

億豐綜合工業股份有限公司及子公司合併財務報表附註(續)

(金額除另予註明外，均以新台幣仟元為單位)

備供出售金融資產

備供出售金融資產係非衍生金融資產，且被指定為備供出售，或未被分類為透過損益按公允價值衡量之金融資產、持有至到期日投資或放款及應收款。

備供出售貨幣性金融資產帳面金額變動中之部分兌換差額、備供出售金融資產以有效利率法計算之利息收入及備供出售權益投資之股利收入，係認列於損益。其餘備供出售金融資產帳面金額之變動，於該投資除列前認列於權益項下；除列時將先前認列於權益項下之累積數重分類至損益。

對於權益工具投資，若無活絡市場公開報價且公允價值無法可靠衡量時，於報導期間結束日以成本減除減損損失後之金額衡量，並以成本衡量之金融資產列報於資產負債表。

持有至到期日金融資產

非衍生金融資產若具有固定或可決定之付款金額，且本集團有積極意圖及能力持有至到期日時，分類為持有至到期日金融資產，惟不包括下列項目：原始認列時指定為透過損益按公允價值衡量、指定為備供出售，以及符合放款及應收款定義者。

此等金融資產於原始衡量後，係以採用有效利率法之攤銷後成本減除減損損失後之金額衡量。攤銷後成本之計算則考量取得時之折價或溢價及交易成本。有效利率法之攤銷認列於損益。

放款及應收款

放款及應收款係指無活絡市場之公開報價且具固定或可決定收取金額之非衍生金融資產，且須同時符合下列條件：

- A. 未分類為透過損益按公允價值衡量；
- B. 未指定為備供出售；
- C. 未因信用惡化以外之因素致持有人可能無法收回幾乎所有之原始投資。

(金額除另予註明外，均以新台幣仟元為單位)

此等金融資產係以應收款項及無活絡市場債務工具投資單獨表達於資產負債表，於原始衡量後，採有效利率法之攤銷後成本減除減損後之金額衡量。攤銷後成本之計算則考量取得時之折價或溢價以及交易成本。有效利率法之攤銷及減損損失認列於損益。

金融資產減損

除透過損益按公允價值衡量之金融資產外，其他金融資產係於每一報導期間結束日評估減損，當有客觀證據顯示，因金融資產原始認列後發生之單一或多項損失事項，致使金融資產之估計未來現金流量受損失者，該金融資產即已發生減損。金融資產帳面金額之減少除應收款項係藉由備抵帳戶調降外，其餘則直接由帳面金額中扣除，並將損失認列於損益。

當備供出售權益投資之公允價值低於成本且發生顯著或永久性下跌時，將被認為是一項損失事項。

其他金融資產之損失事項可能包含：

- A. 發行人或交易對方發生重大財務困難；或
- B. 違反合約，例如利息或本金支付之延滯或不償付；或
- C. 債務人很有可能破產或進行其他財務重整；或
- D. 金融資產之活絡市場因發行人財務困難而消失。

本集團針對放款及應收款，首先個別評估重大個別金融資產是否存有減損客觀證據，個別不重大之金融資產則以群組評估。若確定個別評估之金融資產無減損客觀證據存在，無論是否重大，將具有類似信用風險特性之金融資產合併為一群組，並以群組進行減損評估。若存有發生減損損失之客觀證據，損失之衡量係以資產之帳面金額與估計未來現金流量現值之差額決定。估計未來現金流量之現值係依該資產原始有效利率折現，惟放款如採浮動利率，其用以衡量減損損失之折現率則為現時有效利率。利息收入係以減少後之資產帳面金額為基礎，並以計算減損損失所採用之現金流量折現率持續估列入帳。

當應收款項預期於未來無法收現時，應收款項及相關之備抵科目即應予沖銷。於認列減損損失之後續年度，若因一事件之發生導致估計減損損失金額增加或減少，則藉由調整備抵科目以增加或減少先前已認列之減損損失。如沖銷之後回收，則此回收認列於損益。

億豐綜合工業股份有限公司及子公司合併財務報表附註(續)

(金額除另予註明外，均以新台幣仟元為單位)

分類為備供出售之權益工具，減損認列金額係以取得成本與目前公允價值之差異所衡量之累積損失，減除先前已認列於損益之減損損失衡量，並自權益項下重分類至損益。權益投資之減損損失不透過損益迴轉；減損後之公允價值增加直接認列於權益。

分類為備供出售之債務工具，減損認列金額係以攤銷後成本與當時公允價值間之差異所衡量之累積損失，減除該資產先前已認列於損益之減損損失衡量。未來利息收入依資產減少後帳面金額為基礎，並以衡量減損損失計算現金流量折現所使用之有效利率設算，利息收入認列於損益。債務工具公允價值如於後續年度增加，且該增加明顯與認列減損損失後發生之事件相關，則減損損失透過損益迴轉。

金融資產除列

本集團持有之金融資產於符合下列情況之一時除列：

- A. 來自金融資產現金流量之合約權利終止。
- B. 已移轉金融資產且將該資產所有權之幾乎所有風險及報酬移轉予他人。
- C. 既未移轉亦未保留資產所有權之幾乎所有風險及報酬，但已移轉對資產之控制。

一金融資產整體除列時，其帳面金額與已收取或可收取對價加計認列於其他綜合損益之任何累積利益或損失總和間之差額係認列於損益。

(2) 金融負債及權益工具

負債或權益之分類

本集團發行之負債及權益工具係依據合約協議之實質與金融負債及權益工具之定義分類為金融負債或權益。

權益工具

權益工具係指表彰本集團於資產減除所有負債後剩餘權益之任何合約，本集團發行之權益工具係以取得之價款扣除直接發行成本後之金額認列。

億豐綜合工業股份有限公司及子公司合併財務報表附註(續)

(金額除另予註明外，均以新台幣仟元為單位)

金融負債

符合國際會計準則第39號「金融工具：認列與衡量」適用範圍之金融負債於原始認列時，分類為透過損益按公允價值衡量之金融負債或以攤銷後成本衡量之金融負債。

透過損益按公允價值衡量之金融負債

透過損益按公允價值衡量之金融負債，包括持有供交易之金融負債及原始認列指定透過損益按公允價值衡量之金融負債。

當符合下列條件之一，分類為持有供交易：

- A.其取得之主要目的為短期內出售；
- B.於原始認列時即屬合併管理之可辨認金融工具組合之一部分，且有近期該組合為短期獲利之操作型態之證據；或
- C.屬衍生工具(財務保證合約或被指定且有效之避險工具之衍生工具除外)。

此類金融負債再衡量產生之利益或損失認列為損益，該認列為損益之利益或損失包含該金融負債所支付之任何利息。

對於此類金融負債，若無活絡市場公開報價且公允價值無法可靠衡量時，於報導期間結束日以成本衡量，並以成本衡量之金融負債列報於資產負債表。

以攤銷後成本衡量之金融負債

以攤銷後成本衡量之金融負債包括應付款項及借款等，於原始認列後，續後以有效利率法衡量。當金融負債除列及透過有效利率法攤提時，將其相關損益及攤銷數認列於損益。

攤銷後成本之計算考量取得時之折價或溢價及交易成本。

金融負債之除列

當金融負債之義務解除、取消或失效時，則除列該金融負債。

(金額除另予註明外，均以新台幣仟元為單位)

(3) 金融資產及負債之互抵

金融資產及金融負債僅於已認列金額目前具互抵之法律行使權利且有意圖以淨額交割或同時變現資產及清償負債時，方能予以互抵並以淨額列示於資產負債表。

9. 衍生金融工具

衍生金融工具屬指定且為有效避險者，於資產負債表列報為避險之衍生金融資產或金融負債；非屬指定且為有效避險者，則於資產負債表列報為透過損益按公允價值衡量(屬持有供交易)之金融資產或金融負債。

衍生金融工具之原始認列係以衍生金融工具合約簽訂日之公允價值衡量，並於續後採公允價值衡量。當衍生金融工具之公允價值為正數時，為金融資產；公允價值為負數時，則為金融負債。衍生金融工具公允價值變動直接認列於損益，惟涉及現金流量避險及國外營運機構淨投資避險屬有效部分者，則認列於權益項下。

10. 公允價值衡量

公允價值係指於衡量日，市場參與者間在有秩序之交易中出售資產所能收取或移轉負債所需支付之價格。公允價值衡量假設該出售資產或移轉負債之交易發生於下列市場之一：

- (1)該資產或負債之主要市場，或
- (2)若無主要市場，該資產或負債之最有利市場。

主要或最有利市場必須是集團所能進入以進行交易者。

資產或負債之公允價值衡量係使用市場參與者於定價資產或負債時會使用之假設，其假設該等市場參與者依其經濟最佳利益為之。

非金融資產之公允價值衡量考量市場參與者藉由將該資產用於其最高及最佳使用或藉由將該資產出售予會將該資產用於其最高及最佳使用之另一市場參與者，以產生經濟效益之能力。

本集團採用在相關情況下適合且有足夠資料可得之評價技術以衡量公允價值，並最大化攸關可觀察輸入值之使用且最小化不可觀察輸入值之使用。

(金額除另予註明外，均以新台幣仟元為單位)

11. 存貨

存貨按逐項比較之成本與淨變現價值孰低法評價。

成本指為使存貨達到可供銷售或可供生產狀態及地點所產生之成本：

- (1)原物料—以實際進貨成本，採加權平均法。
- (2)製成品及在製品—包括直接原料、直接人工及製造費用。固定製造費用係以正常產能分攤，但不包含借款成本，採加權平均法。

淨變現價值指在正常情況下，估計售價減除至完工尚須投入之成本及銷售費用後之餘額。

12. 不動產、廠房及設備

不動產、廠房及設備係以取得成本為認列基礎，並減除累計折舊及累計減損後列示，前述成本包含不動產、廠房及設備之拆卸、移除及復原其所在地點之成本及因未完工程所產生之必要利息支出。不動產、廠房及設備之各項組成若屬重大，則將單獨提列折舊。當不動產、廠房及設備之重大組成項目須被定期重置，本集團將該項目視為個別資產並以特定耐用年限及折舊方法分別認列。該等被重置部分之帳面金額，則依國際會計準則第16號「不動產、廠房及設備」之除列規定予以除列。重大檢修成本若符合認列條件，係視為替換成本而認列為廠房及設備帳面金額之一部分，其他修理及維護支出則認列至損益。

折舊係以平均法按下列資產之估計耐用年限計提：

資產項目	耐用年限
房屋及建築	5~55年
機器設備	2~12年
辦公設備	2~15年
其他設備	2~15年
租賃改良	2年

不動產、廠房及設備之項目或任一重要組成部分於原始認列後，若予處分或預期未來不會因使用或處分而有經濟效益之流入，則予以除列並認列損益。

億豐綜合工業股份有限公司及子公司合併財務報表附註(續)

(金額除另予註明外，均以新台幣仟元為單位)

不動產、廠房及設備之殘值、耐用年限及折舊方法係於每一財務年度終了時評估，若預期值與先前之估計不同時，該變動視為會計估計變動。

本公司於民國九十七年三月一日併購「原億豐公司」時依企業併購法規定將「原億豐公司」應負擔之土地增值稅13,502仟元記存於本公司名下，依規定俟該項土地再移轉時，記存之土地增值稅就該土地處分所得價款中優先於一切債權及抵押權受償。本公司分別於民國九十九年度及一〇二年四月出售部分土地，將收購時辨認屬該出售土地之土地增值稅2,348仟元及2,034仟元於出售時調減。截至民國一〇五年十二月三十一日止，本公司因收購案產生之土地增值稅餘額為9,120仟元。

本公司因併購轉列之土地增值稅準備餘額，係被消滅公司擁有之土地曾於民國八十四年依公告現值辦理土地重估增值，並依法估列土地增值稅準備列為遞延所得稅負債。

13. 投資性不動產

投資性不動產係以原始成本衡量，並包含取得該項資產之交易成本。投資性不動產之帳面金額包括於達到成本可認列之條件下，因修繕或新增現有投資性不動產而投入之成本，但一般日常發生之維修費用則不作為其成本之一部分。於原始認列後，投資性不動產之衡量係採成本模式，依國際會計準則第16號「不動產、廠房及設備」對該模式之規定處理，但依國際財務報導準則第5號「待出售非流動資產及停業單位」符合分類為待出售(或包括於分類為待出售之處分群組中)之條件者除外。

折舊係以直線法按下列資產之估計耐用年限計提：

資產項目	耐用年限
房屋及建築	5 ~ 55年

投資性不動產在處分、永久不再使用或預期無法由處分產生未來經濟效益之情況下，即予以除列並認列損益。

本集團依資產實際用途決定轉入或轉出投資性不動產。

14. 租賃

集團為承租人

營業租賃下之租賃給付係於租賃期間內以直線法認列為費用。

集團為出租人

本集團未移轉租賃標的物所有權之實質全部風險及報酬之租賃，係分類為營業租賃。因安排營業租賃所產生之原始直接成本係作為租賃資產帳面金額之加項，並於租期以與租金收入相同基礎認列。營業租賃所產生之租金收入，係按租賃期間以直線法認列入帳。或有租金則於租金賺得之期間認列為收入。

15. 無形資產

單獨取得之無形資產於原始認列時係以成本衡量。透過企業合併取得之無形資產成本為收購日之公允價值。無形資產於原始認列後，係以其成本減除累積攤銷及累積減損損失後之金額作為帳面金額。不符合認列條件之內部產生無形資產不予資本化，而係於發生時認列至損益。

無形資產之耐用年限區分為有限及非確定耐用年限。

有限耐用年限之無形資產係於其耐用年限內攤銷，並於存有減損跡象時進行減損測試。有限耐用年限之無形資產攤銷期間及攤銷方法係至少於每一財務年度結束時進行複核。若資產之預估耐用年限與先前之估計不同或未來經濟效益消耗之預期型態已發生改變，則攤銷方法或攤銷期間將予以調整並視為會計估計變動。

非確定耐用年限之無形資產不予攤銷，但於每一年度依個別資產或現金產生單位層級進行減損測試。非確定耐用年限之無形資產係於每期評估是否有事件及情況繼續支持該資產之耐用年限仍屬非確定。若耐用年限由非確定改為有限耐用年限時，則推延適用。

無形資產之除列所產生之利益或損失係認列至損益。本集團無形資產會計政策彙總如下：

億豐綜合工業股份有限公司及子公司合併財務報表附註(續)

(金額除另予註明外，均以新台幣仟元為單位)

	電腦軟體成本	專案及專利權	其他無形資產	商譽
耐用年限	1~3年	1~20年	5年	非確定
使用之攤銷方法	直線法攤銷	直線法攤銷	直線法攤銷	不攤銷
內部產生或外部取得	外部取得	外部取得	外部取得	外部取得

16. 非金融資產之減損

本集團於每一報導期間結束日評估所有適用國際會計準則第36號「資產減損」之資產是否存有減損跡象。如有減損跡象或須針對某一資產每年定期進行減損測試，本集團即以個別資產或資產所屬之現金產生單位進行測試。減損測試結果如資產或資產所屬現金產生單位之帳面金額大於其可回收金額，則認列減損損失。可回收金額為淨公允價值或使用價值之較高者。

本集團於每一報導期間結束日針對商譽以外之資產，評估是否有跡象顯示先前已認列之減損損失可能已不存在或減少。如存有此等跡象，本集團即估計該資產或現金產生單位之可回收金額。若可回收金額因資產之估計服務潛能變動而增加時，則迴轉減損。惟迴轉後帳面金額不超過資產在未認列減損損失情況下，減除應提列折舊或攤銷後之帳面金額。

商譽所屬之現金產生單位或群組，不論有無減損跡象，係每年定期進行減損測試。減損測試結果如須認列減損損失，則先行減除商譽，減除不足之數再依帳面金額之相對比例分攤至商譽以外之其他資產。商譽之減損，一經認列，嗣後不得以任何理由迴轉。

繼續營業單位之減損損失及迴轉數係認列於損益。

17. 負債準備

負債準備之認列條件係因過去事件所產生之現時義務(法定義務或推定義務)，於清償義務時，很有可能需要流出具經濟效益之資源，且該義務金額能可靠估計。當本集團預期某些或所有負債準備可被歸墊時，只有當歸墊幾乎完全確定時認列為單獨資產。若貨幣時間價值影響重大時，負債準備以可適當反映負債特定風險之現時稅前利率折現。負債折現時，因時間經過而增加之負債金額，認列為借款成本。

18. 收入認列

收入係於經濟效益將很有可能流入本集團且金額能可靠衡量時認列。收入以已收或應收取對價之公允價值衡量。各項收入認列之條件及方式列示如下：

商品銷售

銷售商品之收入於符合下列所有條件時認列：

- (1) 已將商品所有權之重大風險與報酬移轉予買方；
- (2) 對於已出售之商品既不持續參與管理亦未維持有效控制；
- (3) 收入金額能可靠衡量；
- (4) 與交易有關之經濟效益很有可能流入企業；
- (5) 與交易相關之成本能可靠衡量。

利息收入

金融資產之利息收入係於經濟效益很有可能流入本集團，且收益金額能可靠衡量時認列。利息收入係依時間之經過按流通在外本金與所適用之有效利率採應計基礎認列。

股利收入

當本集團有權收取股利時，方認列相關股利收入。

19. 借款成本

直接可歸屬於取得、建造或生產符合要件之資產的借款成本，予以資本化為該資產成本之一部分。其他所有借款成本則認列為發生期間之費用。借款成本係包括與舉借資金有關而發生之利息及其他成本。

20. 退職後福利計畫

本公司及國內子公司員工退休辦法適用於所有正式任用之員工，員工退休基金全數提存於勞工退休準備金監督委員會管理，並存入退休基金專戶，由於上述退休金係以退休準備金監督委員會名義存入，與本公司及國內子公司完全分離，故未列入上開合併財務報告中。國外子公司員工退休辦法係依當地法令規定辦理。

億豐綜合工業股份有限公司及子公司合併財務報表附註(續)

(金額除另予註明外，均以新台幣仟元為單位)

對於屬確定提撥計畫之退職後福利計畫，本公司及國內子公司每月負擔之員工退休金提撥率，不得低於員工每月薪資百分之六，所提撥之金額認列為當期費用；國外子公司則依當地特定比例提撥並認列為當期費用。

對於屬確定福利計畫之退職後福利計畫，依據預計單位福利法於年度報導期間結束日按精算報告提列。淨確定福利負債(資產)再衡量數包括計畫資產報酬與資產上限影響數之任何變動，並減除包含於淨確定福利負債(資產)淨利息之金額，以及精算損益。淨確定福利負債(資產)再衡量數於發生時，列入其他綜合損益項下，並立即認列於保留盈餘。前期服務成本為計畫修正或縮減所產生之確定福利義務現值之變動數，且於下列兩者較早之日期認列為費用：

- (1) 當計畫修正或縮減發生時；及
- (2) 當集團認列相關重組成本或離職福利時。

淨確定福利負債(資產)淨利息係由淨確定福利負債(資產)乘以折現率決定，兩者均於年度報導期間開始時決定，再考量該期間淨確定福利負債(資產)因提撥金及福利支付產生之任何變動。

期中期間之退休金成本應採用前一財務年度結束日依精算決定之退休金成本率，以年初至當期末為基礎計算，並針對該結束日後之重大市場波動及重大一次性事項(諸如計畫修正、縮減及清償)加以調整。

21. 所得稅

所得稅費用(利益)係指包含於決定本期損益中，與當期所得稅及遞延所得稅有關之彙總數。

當期所得稅

與本期及前期有關之本期所得稅負債(資產)，係以報導期間結束日已立法或實質性立法之稅率及稅法衡量。當期所得稅與認列於其他綜合損益或直接認列於權益之項目有關者，係分別認列於其他綜合損益或權益而非損益。

未分配盈餘加徵百分之十營利事業所得稅部分，於股東會決議分配盈餘之日列為所得稅費用。

遞延所得稅

遞延所得稅係就報導期間結束日，資產與負債之課稅基礎與其於資產負債表之帳面金額間所產生之暫時性差異予以計算。

除下列兩者外，所有應課稅暫時性差異皆予認列為遞延所得稅負債：

- (1) 商譽之原始認列，或非屬企業合併交易所產生，且於交易當時既不影響會計利潤亦不影響課稅所得(損失)之資產或負債原始認列；
- (2) 因投資子公司、關聯企業及聯合協議權益所產生，其迴轉時點可控制且於可預見之未來很有可能不會迴轉之應課稅暫時性差異。

除下列兩者外，可減除暫時性差異、未使用課稅損失及未使用所得稅抵減產生之遞延所得稅資產，於很有可能有未來課稅所得之範圍內認列：

- (1) 與非屬企業合併交易，且於交易當時既不影響會計利潤亦不影響課稅所得(損失)之資產或負債原始認列所產生之可減除暫時性差異有關。
- (2) 與投資子公司、關聯企業及聯合協議權益所產生之可減除暫時性差異有關，僅於可預見之未來很有可能迴轉且迴轉當時有足夠之課稅所得以供該暫時性差異使用之範圍內認列。

遞延所得稅資產及負債係以預期資產實現或負債清償當期之稅率衡量，該稅率並以報導期間結束日已立法或實質性立法之稅率及稅法為基礎。遞延所得稅資產及負債之衡量係反映報導期間結束日預期回收資產或清償負債帳面金額之方式所產生之租稅效果。遞延所得稅與不列於損益之項目有關者，亦不認列於損益，而係依其相關交易認列於其他綜合損益或直接認列於權益。遞延所得稅資產於每一報導期間結束日予以重新檢視並認列。

遞延所得稅資產與負債僅於本期所得稅資產及本期所得稅負債之互抵具有法定執行權，且遞延所得稅係屬同一納稅主體並與由同一稅捐機關課徵之所得稅有關時，可予互抵。

期中期間之所得稅費用，則以當年度預期總盈餘所適用之稅率予以應計及揭露，亦即將估計之年度平均有效稅率應用至期中期間之稅前利益。

22. 企業合併與商譽

企業合併係採用收購法進行會計處理。企業合併之移轉對價、所取得之可辨認資產及承擔之負債，係以收購日之公允價值衡量。收購者針對每一企業合併，係以公允價值或被收購者可辨認淨資產之相對比例衡量非控制權益。所發生之收購相關成本係當期費用化並包括於管理費用。

商譽之原始衡量係所移轉之對價加計非控制權益後之總數，超過本集團所取得可辨認資產與負債公允價值之金額；此對價如低於所取得淨資產公允價值，其差額則認列為當期損益。

商譽於原始認列後，係以成本減累計減損衡量。因企業合併所產生之商譽自取得日起分攤至集團中預期自此合併而受益之每一現金產生單位，無論被收購者之其他資產或負債是否歸屬於此等現金產生單位。每一受攤商譽之單位或單位群組代表為內部管理目的監管商譽之最低層級，且不大於彙總前之營運部門。

處分部分包含商譽之現金產生單位時，此處分部分之帳面金額包括與被處分營運有關之商譽。所處分之商譽，係依據該被處分營運與所保留部分之相對可回收金額予以衡量。

本公司於民國九十七年三月一日依法定程序完成收購「原億豐公司」普通股股份，並與「原億豐公司」合併。本公司依財團法人中華民國會計研究發展基金會(101)基秘字第024號函釋規定，此併購視為被合併公司並未消滅，並依被合併公司原財務報表帳列相關科目之帳面金額為入帳基礎，本公司收購成本超過所取得被合併公司可辨認淨資產之帳面金額部分視為投入資本之返還。

五、重大會計判斷、估計及假設不確定性之主要來源

本集團編製合併財務報告時，管理階層須於報導期間結束日進行判斷、估計及假設，此將影響收入、費用、資產與負債報導金額及或有負債之揭露。然而，這些重大假設與估計之不確定性可能導致資產或負債之帳面金額須於未來期間進行重大調整之結果。

於報導期間結束日對有關未來所作之假設及估計不確定性之主要來源資訊，具有導致資產及負債帳面金額於下一財務年度重大調整之重大風險。茲說明如下：

(金額除另予註明外，均以新台幣仟元為單位)

存貨之評價

存貨係以成本與淨變現價值孰低評價。淨變現價值係指在正常情況下之估計售價減除至完工尚須投入之成本及銷售費用之餘額。成本指為使存貨達到可供銷售或可供生產狀態及地點所產生的成本，包括原物料之實際進貨成本、直接人工及製造費用，固定製造費用係以正常產能分攤，但不包含借款成本，採加權平均法。請詳附註六。

應收款項減損

當有客觀證據顯示減損跡象時，本集團考量未來現金流量之估計。減損損失之金額係參考客戶過去付款紀錄、分析其目前財務狀況及依據對客戶之應收帳款帳齡分析等因素，以該資產之帳面金額及估計未來現金流量(不包括尚未發生之未來信用損失)按該金融資產之原始有效利率折現之現值間之差額衡量。

退職後福利計畫

退職後福利計畫之確定福利成本與確定福利義務現值係取決於精算評價。精算評價牽涉各種不同假設，包括：折現率及預期薪資之增減變動等。對用以衡量確定福利成本與確定福利義務所使用假設之詳細說明，請參閱附註六。

收入認列－銷貨退回及折讓

本集團依歷史經驗及其他已知原因估計銷貨退回及折讓，於商品銷售時作為營業收入之減項，請參閱附註六。

所得稅

所得稅的不確定性存在於對複雜稅務法規之解釋、產生未來課稅所得的金額及時點。由於廣泛的國際商業關係與契約的長期性和複雜性，其實際結果與所作假設間產生之差異，或此等假設於未來之改變，可能迫使將已入帳的所得稅利益和費用於未來予以調整。對所得稅之提列，係依據本集團營業所在各國之稅捐機關可能的查核結果，所作之合理估計。所提列的金額是基於不同因素，例如：以往稅務查核經驗及課稅主體與所屬稅捐機關對稅務法規解釋之不同。此解釋之差異，因集團個別企業所在地之情況，而可能產生各種議題。

未使用之課稅損失與所得稅抵減遞轉後期及可減除暫時性差異，係於未來很有可能產生課稅所得或有應課稅暫時性差異之範圍內，認列遞延所得稅資產。決定遞延所得稅資產可認列之金額係以未來課稅所得及應課稅暫時性差異可能發生之時點及水準併同未來之稅務規劃策略為估計之依據。

億豐綜合工業股份有限公司及子公司合併財務報表附註(續)

(金額除另予註明外，均以新台幣仟元為單位)

六、重要會計項目之說明

1. 現金及約當現金

	105.12.31	104.12.31
庫存現金	\$26,979	\$9,342
銀行存款	4,247,060	5,979,934
合 計	<u>\$4,274,039</u>	<u>\$5,989,276</u>

2. 透過損益按公允價值衡量之金融資產－流動

	105.12.31	104.12.31
非衍生金融資產		
股 票	\$ -	\$4,785
加：評價調整	-	2,736
合 計	<u>\$ -</u>	<u>\$7,521</u>

上述金融資產未有提供擔保之情事。

3. 應收票據及帳款淨額

	105.12.31	104.12.31
應收票據及帳款	\$2,336,757	\$2,099,815
減：備抵呆帳	(78,859)	(62,566)
合 計	<u>\$2,257,898</u>	<u>\$2,037,249</u>

本集團之應收票據及帳款未有提供擔保之情事。

本集團對客戶之授信期間通常為現金收款至120天。有關應收帳款所提列之呆帳變動及帳齡分析資訊如下(信用風險揭露請參閱附註十二)：

	個別評估 之減損損失	群組評估 之減損損失	合 計
105.01.01	\$ -	\$62,566	\$62,566
本期提列	-	17,345	17,345
匯率影響數	-	(1,052)	(1,052)
105.12.31	<u>\$ -</u>	<u>\$78,859</u>	<u>\$78,859</u>

億豐綜合工業股份有限公司及子公司合併財務報表附註(續)

(金額除另予註明外，均以新台幣仟元為單位)

	個別評估	群組評估	合計
	之減損損失	之減損損失	
104.01.01	\$ -	\$45,458	\$45,458
本期提列	-	15,252	15,252
匯率影響數	-	1,856	1,856
104.12.31	\$ -	\$62,566	\$62,566

應收帳款之帳齡分析如下：

	已逾期但尚未減損之應收帳款						合計
	未逾期 且未減損	30天內	31-60天	61-90天	91-120天	121天以上	
105.12.31	\$1,759,622	\$450,540	\$46,339	\$1,397	\$ -	\$ -	\$2,257,898
104.12.31	1,779,736	205,461	36,270	15,782	-	-	2,037,249

4. 存貨

(1)明細如下：

	105.12.31	104.12.31
原物料	\$1,280,408	\$1,247,873
在製品	370,972	477,449
製成品	1,241,425	1,013,627
淨額	\$2,892,805	\$2,738,949

(2)本集團民國一〇五年度及一〇四年度認列之銷貨成本分別為9,721,635仟元及9,354,818仟元，包括將存貨成本沖減至淨變現價值而認列之費用分別為197,539仟元及114,088仟元。

上述存貨未有提供擔保之情事。

5. 預付款項

	105.12.31	104.12.31
預付貨款	\$265,991	\$72,015
預付費用	125,554	81,117
進項稅額	94,775	60,161
用品盤存	52,418	60,994
其他	7,979	1,885
合計	\$546,717	\$276,172

億豐綜合工業股份有限公司及子公司合併財務報表附註(續)

(金額除另予註明外，均以新台幣仟元為單位)

6. 以成本衡量之金融資產－非流動

	105.12.31			104.12.31		
	持股		金額	持股		金額
	股數	比例		股數	比例	
光華開發科技股份有限公司	122,990	3.90%	\$ -	1,229,900	3.90%	\$ -
大豐能源科技股份有限公司	533	2.67%	-	801,822	2.67%	-
億碩高科技股份有限公司	10,174,563	8.11%	-	10,174,563	8.11%	-
嵐青科技股份有限公司	211,530	17.74%	-	211,530	17.74%	-
賀新科技股份有限公司	75,000	0.11%	-	75,000	0.11%	-
亞太工商聯股份有限公司	21,090	0.03%	-	21,090	0.03%	-
合計			\$ -			\$ -

上述本集團所持有之未上市(櫃)股票投資，基於其公允價值合理估計數之區間重大且無法合理評估各種估計數之機率，因此無法以公允價值衡量，而採用成本衡量。另本集團於民國九十八年十二月三十一日以前所取得之該被投資公司之財務報表及外部權益證券交易價格重新評估以成本衡量之金融資產之公允價值，判斷此被投資公司之權益證券之公允價值甚低，而全數提列100%之減損損失。截至民國一〇五年十二月三十一日及一〇四年十二月三十一日帳載以成本衡量之金融資產－非流動金額均為0仟元。

上述以成本衡量之金融資產未有提供擔保之情事。

7. 不動產、廠房及設備

	105.01.01－105.12.31							合計
	土地	房屋及 建築	機器 設備	辦公 設備	其他 設備	租賃 改良	未完 工程	
成本：								
105.01.01	\$577,804	\$4,337,047	\$2,627,198	\$104,736	\$237,161	\$18,720	\$289,978	\$8,192,644
增加	-	40,541	127,481	8,365	12,169	6,639	113,919	309,114
減少	-	(44,417)	(450,032)	(17,996)	(58,539)	(2,137)	-	(573,121)
重分類	-	324,719	247,622	1,523	21,255	-	(311,246)	283,873
匯率影響數	(9,174)	(304,740)	(161,586)	(4,812)	(14,479)	(514)	3,712	(491,593)
105.12.31	\$568,630	\$4,353,150	\$2,390,683	\$91,816	\$197,567	\$22,708	\$96,363	\$7,720,917

億豐綜合工業股份有限公司及子公司合併財務報表附註(續)

(金額除另予註明外，均以新台幣仟元為單位)

105.01.01 – 105.12.31								
	土地	房屋及 建築	機器 設備	辦公 設備	其他 設備	租賃 改良	未完 工程	合計
折舊及減損：								
損：								
105.01.01	\$ -	\$1,484,952	\$1,649,518	\$86,816	\$158,208	\$16,962	\$ -	\$3,396,456
增加	-	120,021	167,653	8,127	20,672	1,034	-	317,507
減少	-	(29,072)	(419,160)	(17,997)	(55,874)	(2,137)	-	(524,240)
重分類	-	(37)	442	44	(449)	-	-	-
匯率影響數	-	(112,242)	(104,698)	(3,372)	(8,950)	(404)	-	(229,666)
105.12.31	\$ -	\$1,463,622	\$1,293,755	\$73,618	\$113,607	\$15,455	\$ -	\$2,960,057
淨帳面金額：								
105.12.31	\$568,630	\$2,889,528	\$1,096,928	\$18,198	\$83,960	\$7,253	\$96,363	\$4,760,860
105.01.01	\$577,804	\$2,852,095	\$977,680	\$17,920	\$78,953	\$1,758	\$289,978	\$4,796,188
104.01.01 – 104.12.31								
	土地	房屋及 建築	機器 設備	辦公 設備	其他 設備	租賃 改良	未完 工程	合計
成本：								
104.01.01	\$350,908	\$3,887,744	\$2,601,858	\$103,893	\$287,214	\$28,259	\$ -	\$7,259,876
增加	178,930	433,129	94,755	5,001	22,178	477	276,629	1,011,099
減少	-	(15,334)	(164,404)	(17,526)	(83,708)	-	-	(280,972)
重分類	33,641	10,240	85,291	13,018	11,560	(10,640)	3,357	146,467
匯率影響數	14,325	21,268	9,698	350	(83)	624	9,992	56,174
104.12.31	\$577,804	\$4,337,047	\$2,627,198	\$104,736	\$237,161	\$18,720	\$289,978	\$8,192,644
折舊及減損：								
104.01.01	\$ -	\$1,293,450	\$1,631,060	\$86,215	\$217,619	\$19,641	\$ -	\$3,247,985
增加	-	201,828	174,474	6,803	21,096	1,191	-	405,392
減少	-	(6,839)	(131,672)	(17,362)	(82,268)	-	-	(238,141)
重分類	-	(781)	(21,034)	10,866	2,379	(4,500)	-	(13,070)
匯率影響數	-	(2,706)	(3,310)	294	(618)	630	-	(5,710)
104.12.31	\$ -	\$1,484,952	\$1,649,518	\$86,816	\$158,208	\$16,962	\$ -	\$3,396,456
淨帳面金額：								
104.12.31	\$577,804	\$2,852,095	\$977,680	\$17,920	\$78,953	\$1,758	\$289,978	\$4,796,188
104.01.01	\$350,908	\$2,594,294	\$970,798	\$17,678	\$69,595	\$8,618	\$ -	\$4,011,891

億豐綜合工業股份有限公司及子公司合併財務報表附註(續)

(金額除另予註明外，均以新台幣仟元為單位)

- (1) 本集團不動產、廠房及設備提供擔保情形，請參閱附註八。
- (2) 本集團未有因購置固定資產而產生利息資本化之情形。
- (3) 截至民國一〇五年十二月三十一日及一〇四年十二月三十一日止，帳列土地成本中均包含美金8,400,664元，係屬本公司之子公司San Feng (Cambodia) Co., Ltd.前往柬埔寨投資於當地購買土地作為興建廠房辦公室之需要，由於法令限制，故其所有權暫以他人名義登記，並簽訂契約，俟將來法令許可過戶於本集團時，再變更為本集團名義。

8. 投資性不動產

	105.01.01~105.12.31		
	土地	建築物	合計
成本：			
105.01.01	\$29,407	\$11,044	\$40,451
增加	-	-	-
減少	-	-	-
105.12.31	\$29,407	\$11,044	\$40,451
折舊及減損：			
105.01.01	\$ -	\$8,208	\$8,208
增加	-	326	326
減少	-	-	-
105.12.31	\$ -	\$8,534	\$8,534
淨帳面金額：			
105.12.31	\$29,407	\$2,510	\$31,917
105.01.01	\$29,407	\$2,836	\$32,243
	104.01.01~104.12.31		
	土地	建築物	合計
成本：			
104.01.01	\$29,407	\$11,044	\$40,451
增加	-	-	-
減少	-	-	-
104.12.31	\$29,407	\$11,044	\$40,451

億豐綜合工業股份有限公司及子公司合併財務報表附註(續)

(金額除另予註明外，均以新台幣仟元為單位)

	104.01.01~104.12.31		
	土地	建築物	合計
折舊及減損：			
104.01.01	\$ -	\$7,882	\$7,882
增加	-	326	326
減少	-	-	-
104.12.31	\$ -	\$8,208	\$8,208
淨帳面金額：			
104.12.31	\$29,407	\$2,836	\$32,243
104.01.01	\$29,407	\$3,162	\$32,569

本集團投資性不動產質押明細請參閱附註八。

本集團持有之投資性不動產並非按公允價值衡量，而僅揭露其公允價值之資訊，其公允價值層級屬第三等級。本集團持有之投資性不動產之公允價值於民國一〇五年十二月三十一日及一〇四年十二月三十一日皆為116,261仟元。前述公允價值係委任獨立之外部鑑價專家評價，採用之評價方法為直接資本化法。

9. 無形資產

	105.01.01~105.12.31					
	商標權	專利權	電腦軟體	商譽	其他無形資產	合計
成本：						
105.01.01	\$727	\$4,171	\$40,118	\$6,730	\$49,077	\$100,823
增加	-	338	9,714	-	-	10,052
減少	-	(1,931)	-	-	-	(1,931)
重分類	-	-	1,306	-	-	1,306
匯率變動之影響	(64)	-	(2,753)	-	(1,168)	(3,985)
105.12.31	\$663	\$2,578	\$48,385	\$6,730	\$47,909	\$106,265
攤銷及減損：						
105.01.01	\$ -	\$2,310	\$31,629	\$ -	\$35,335	\$69,274
增加	-	738	6,535	-	11,511	18,784
減少	-	(1,630)	-	-	-	(1,630)
重分類	-	-	354	-	-	354
匯率變動之影響	-	-	(2,525)	-	(853)	(3,378)
105.12.31	\$ -	\$1,418	\$35,993	\$ -	\$45,993	\$83,404
淨帳面金額：						
105.12.31	\$663	\$1,160	\$12,392	\$6,730	\$1,916	\$22,861
105.01.01	\$727	\$1,861	\$8,489	\$6,730	\$13,742	\$31,549

億豐綜合工業股份有限公司及子公司合併財務報表附註(續)

(金額除另予註明外，均以新台幣仟元為單位)

	104.01.01~104.12.31					合計
	商標權	專利權	電腦軟體	商譽	其他無形資產	
成本：						
104.01.01	\$730	\$3,612	\$35,183	\$6,730	\$47,076	\$93,331
增加	-	559	6,030	-	-	6,589
重分類	-	-	(1,175)	-	-	(1,175)
匯率變動之影響	(3)	-	80	-	2,001	2,078
104.12.31	\$727	\$4,171	\$40,118	\$6,730	\$49,077	\$100,823
攤銷及減損：						
104.01.01	\$-	\$2,128	\$28,616	\$-	\$22,596	\$53,340
增加	-	182	3,039	-	11,373	14,594
重分類	-	-	-	-	-	-
匯率變動之影響	-	-	(26)	-	1,366	1,340
104.12.31	\$-	\$2,310	\$31,629	\$-	\$35,335	\$69,274
淨帳面金額：						
104.12.31	\$727	\$1,861	\$8,489	\$6,730	\$13,742	\$31,549
104.01.01	\$730	\$1,484	\$6,567	\$6,730	\$24,480	\$39,991

認列無形資產之攤銷金額如下：

	一〇五年度	一〇四年度
營業成本	\$511	\$188
營業費用	\$18,273	\$14,406

10. 其他非流動資產

	105.12.31	104.12.31
長期預付租金	\$664,498	\$713,428
預付設備款	216,283	166,864
存出保證金	41,845	29,093
其他資產	378,946	362,010
合計	\$1,301,572	\$1,271,395

上述長期預付租金均屬土地使用權。

億豐綜合工業股份有限公司及子公司合併財務報表附註(續)

(金額除另予註明外，均以新台幣仟元為單位)

11. 其他應付款

	105.12.31	104.12.31
應付薪資及年終獎金	\$415,184	\$371,490
應付勞務費	177,544	84,737
應付員工酬勞	176,601	125,165
應付運費	164,307	162,059
應付廣告費	102,053	80,589
應付保險費	92,170	99,763
應付董監酬勞	32,821	24,038
應付權利金	31,775	25,671
應付水電瓦斯費	28,659	40,856
其 他	493,815	455,683
合 計	<u>\$1,714,929</u>	<u>\$1,470,051</u>

12. 長期借款

(1)截至民國一〇五年十二月三十一日止，本集團已無長期借款。民國一〇四年十二月三十一日之長期借款明細如下：

債 權 銀 行	借款性質	104.12.31	償還期間及辦法
台北富邦銀行	擔保借款	\$272,222	自民國一〇三年六月二十七日至一〇八年六月二十七日，首次動用日起算屆滿三年之日起為第一期，其後每六個月為一期，分五期攤還，由借款人選擇每30天、60天或90天計息一次。
日商三菱東京日聯銀行	"	194,444	"
永豐商業銀行	"	194,444	"
中國信託商業銀行	"	194,444	"
台灣工業銀行	"	116,667	"
玉山商業銀行	"	116,667	"
彰化商業銀行	"	116,667	"
合作金庫商業銀行	"	116,667	"
上海商業銀行	"	38,889	"
遠東商業銀行	"	38,889	"

億豐綜合工業股份有限公司及子公司合併財務報表附註(續)

(金額除另予註明外，均以新台幣仟元為單位)

債權銀行	借款性質	104.12.31	償還期間及辦法
星辰(台灣)商業銀行	擔保借款	718,000	自民國一〇三年五月十九日起，融資期間五年，於民國一〇八年五月十九日到期，按月付息，民國一〇五年十一月十九日為第一期，其後每六個月為一期，分為六期攤還。
台灣工業銀行	信用借款	100,000	自民國一〇二年十一月二十五日起，融資期間兩年，另於民國一〇四年八月十五日簽訂增補合約，到期日由民國一〇四年十一月十五日延長兩年為民國一〇六年十一月十五日，每月付息，到期本金一次償還。
台灣工業銀行	"	100,000	自民國一〇二年十一月二十五日起，融資期間兩年，另於民國一〇四年八月十五日簽訂增補合約，到期日由民國一〇四年十一月十五日延長兩年為民國一〇六年十一月十五日，每月付息，民國一〇五年十一月十五日為第一期，其後每個月為一期，分為十三期償還。
小計		2,318,000	
減：一年內到期之長期借款		(15,385)	
聯貸案主辦費用		(3,014)	
淨額		<u>\$2,299,601</u>	
		105.01.01~105.12.31	104.01.01~104.12.31
利率區間		1.517%~1.797%	1.517%~2.317%

上述借款擔保情形請參閱附註八。

- (2) 本公司自民國一〇〇年五月二十三日與台北富邦銀行等十二家金融機構簽訂總借款額度為6,000,000仟元之貸款，融資期間皆為五年，至民國一〇五年五月二十三日止。
- (3) 本公司自民國一〇三年六月二十五日與台北富邦銀行等八家金融機構簽訂總借款額度為3,600,000仟元之貸款，動撥日期為民國一〇三年六月二十七日，融資期間為五年，至民國一〇八年六月二十七日止。截至民國一〇五年十二月三十一日止本公司已提前清償此案。
- (4) 本公司自民國一〇〇年五月六日與星辰(台灣)商業銀行簽訂總借款額度為1,600,000仟元之貸款，自民國一〇三年五月十九日起融資期間為五年，至民國一〇八年五月十九日止。截至民國一〇五年十二月三十一日止本公司已提前清償此案。

13. 退職後福利計畫

確定提撥計畫

本公司及國內子公司依「勞工退休金條例」訂定之員工退休辦法係屬確定提撥計畫。依該條例規定，本公司及國內子公司每月負擔之勞工退休金提撥率，不得低於員工每月薪資百分之六。本公司及國內子公司業已依照該條例訂定之員工退休辦法，每月依員工薪資百分之六提撥至勞工保險局之個人退休金帳戶。

於中國大陸境內之子公司依所在地政府法令規定，依員工薪資總額之一定比例提撥養老保險金，繳付予政府有關部門，專戶儲蓄於各員工獨立帳戶。

本集團其他國外子公司依當地法令規定提撥退休金至相關退休金管理事業。

本集團於民國一〇五年度及一〇四年度認列確定提撥計畫之費用金額分別為22,087仟元及18,891仟元。

確定福利計畫

本公司及國內子公司依「勞動基準法」訂定之員工退休金辦法係屬確定福利計畫，員工退休金之支付係根據服務年資之基數及核准其退休時六個月平均工資計算。十五年以內(含)的服務年資滿一年給與兩個基數，超過十五年之服務年資每滿一年給與一個基數，惟基數累積最高以45個基數為限。本公司及國內子公司依勞動基準法規定按月就薪資總額2%提撥退休金基金，以勞工退休準備金監督委員會名義專戶儲存於臺灣銀行之專戶。另，本公司及國內子公司於每年年度終了前，估算前述勞工退休準備金專戶餘額，若該餘額不足給付次一年度內預估符合退休條件之勞工依前述計算之退休金數額者，將於次年度三月底前一次提撥其差額。該專戶由中央主管機關擬訂之機關管理，本公司無權參與退休基金之運用，故無法依國際會計準則第19號第142段規定揭露計畫資產公允價值之分類。截至民國一〇五年十二月三十一日，本公司及國內子公司之確定福利計畫預期於下一年度提撥1,283仟元。

截至民國一〇五年十二月三十一日，本集團之確定福利計畫預期於13年後到期。

億豐綜合工業股份有限公司及子公司合併財務報表附註(續)

(金額除另予註明外，均以新台幣仟元為單位)

下表彙整確定福利計畫認列至損益之成本：

	一〇五年度	一〇四年度
當期服務成本	\$4,021	\$4,330
淨確定福利負債(資產)之淨利息	867	654
合 計	\$4,888	\$4,984

確定福利義務現值及計畫資產公允價值之調節如下：

	105.12.31	104.12.31	104.01.01
確定福利義務現值	\$129,759	\$130,007	\$110,093
計畫資產之公允價值	(66,942)	(74,512)	(71,371)
淨確定福利負債－非流動	\$62,817	\$55,495	\$38,722

淨確定福利負債(資產)之調節：

	確定福利 義務現值	計畫資產 公允價值	淨確定福利 負債(資產)
104.01.01	\$110,093	\$(71,371)	\$38,722
當期服務成本	4,330	-	4,330
利息費用(收入)	1,885	(1,231)	654
小 計	116,308	(72,602)	43,706
確定福利負債/資產再衡量數：			
財務假設變動產生之精算損益	1,204	(676)	528
經驗調整	12,495	-	12,495
小 計	130,007	(73,278)	56,729
雇主提撥數	-	(1,234)	(1,234)
104.12.31	130,007	(74,512)	55,495
當期服務成本	4,021	-	4,021
利息費用(收入)	2,054	(1,187)	867
小 計	136,082	(75,699)	60,383
確定福利負債/資產再衡量數：			
財務假設變動產生之精算損益	(999)	787	(212)
經驗調整	3,951	-	3,951
小 計	139,034	(74,912)	64,122
支付之福利	(9,275)	9,275	-
雇主提撥數	-	(1,305)	(1,305)
105.12.31	\$129,759	\$(66,942)	\$62,817

億豐綜合工業股份有限公司及子公司合併財務報表附註(續)

(金額除另予註明外，均以新台幣仟元為單位)

下列主要假設係用以決定本集團之確定福利計畫：

	105.12.31	104.12.31
折現率	1.32%	1.58%
預期薪資增加率	2.00%~2.50%	1.50%~3.00%

每一重大精算假設之敏感度分析：

	一〇五年度		一〇四年度	
	確定福利 義務增加	確定福利 義務減少	確定福利 義務增加	確定福利 義務減少
折現率增加0.5%	\$ -	\$4,813	\$ -	\$5,119
折現率減少0.5%	5,122	-	5,446	-
預期薪資增加0.5%	4,421	-	4,751	-
預期薪資減少0.5%	-	4,209	-	4,508

進行前述敏感度分析時係假設其他假設不變之情況下，單一精算假設(例如：折現率或預期薪資)發生合理可能之變動時，對確定福利義務可能產生之影響進行分析。由於部分精算假設相互有關，實務上甚少僅有單一精算假設發生變動，故此分析有其限制。

本期敏感度分析所使用之方法與假設與前期並無不同。

14. 權益

(1) 股本

本公司民國一〇四年一月一日額定股本為9,380,000仟元，實收資本為2,271,875仟元，已發行股份總數為227,187,500股，每股面額10元。

本公司於民國一〇四年六月三日經股東會決議通過，辦理盈餘轉增資33,274,700股，增資後實收資本為260,462,200股，每股面額10元，業已於民國一〇四年八月二十日經主管機關核准完成變更登記。

億豐綜合工業股份有限公司及子公司合併財務報表附註(續)

(金額除另予註明外，均以新台幣仟元為單位)

本公司為辦理股票初次上市掛牌前公開承銷，於民國一〇四年十月二十九日經董事會決議通過辦理現金增資32,558,000股。該次現金增資每股發行價格為149元，總金額計4,851,142仟元。此項增資案業經金融監督管理委員會核准並以民國一〇四年十二月十八日為增資基準日，且已於民國一〇五年一月十一日經主管機關核准完成變更登記。另，本公司依規定認列此次現金增資保留由員工認購股份之酬勞成本為45,584仟元。

截至民國一〇五年十二月三十一日止，額定股本為9,380,000仟元，實收資本為2,930,202仟元，分為普通股293,020,200股，每股面額10元。

(2)資本公積

依法令規定，資本公積除填補公司虧損外，不得使用，公司無虧損時，超過票面金額發行股票所得之溢額及受領贈與之所得產生之資本公積，每年得以實收資本之一定比率為限撥充資本，前述資本公積亦得按股東原有股份之比例以現金分配。

	105.12.31	104.12.31
發行溢價	\$4,525,562	\$4,525,562
現金增資保留員工認購之酬勞成本	45,584	45,584
長期投資	861	1,384
合計	<u>\$4,572,007</u>	<u>\$4,572,530</u>

(3)法定盈餘公積

依公司法規定，當期盈餘於完納稅捐後，應先彌補虧損，再依剩餘數於次期提列百分之十為法定盈餘公積。法定盈餘公積得用以彌補虧損；公司無虧損者，得以法定盈餘公積超過實收股本百分之二十五之部份按股東原有股份之比例發給新股或現金。

(4)盈餘分派及股利政策

A.依本公司章程之規定，年度總決算如有盈餘，應先提繳稅款，彌補以往虧損，次提10%為法定盈餘公積，但法定盈餘公積已達本公司資本總額時，不在此限，並依法提列或迴轉特別盈餘公積。其餘額加計以前年度累計未分配盈餘，由董事會擬具盈餘分派案，提請股東會核定之。

億豐綜合工業股份有限公司及子公司合併財務報表附註(續)

(金額除另予註明外，均以新台幣仟元為單位)

本公司股利之發放得以現金股利或股票股利的方式分配，其中現金股利所佔比率不低於股東股利分配數的百分之二十。前述股利發放之比例，得視當年度公司實際獲利及資金狀況，經股東會決議調整之。

B.依民國一〇四年五月二十日修訂公司法第二百三十五條之一之規定，公司應以當年度獲利狀況分派員工酬勞。本公司已於民國一〇五年六月二十八日召開股東常會配合前述法規修正公司章程中相關之規定，修改後章程規定請另詳附註六、16。

C.本公司於民國一〇六年三月二十二日之董事會及一〇五年六月二十八日之股東常會，分別擬議及決議民國一〇五年度及一〇四年度盈餘分配案及每股股利，列示如下：

	盈餘分配案		每股股利(元)	
	一〇五年度	一〇四年度	一〇五年度	一〇四年度
法定盈餘公積	\$368,531	\$262,988		
普通股現金股利	2,930,202	2,366,897	10.00	8.07
合 計	<u>\$3,298,733</u>	<u>\$2,629,885</u>		

(6)非控制權益

	一〇五年度	一〇四年度
期初餘額	\$103,144	\$76,157
歸屬於非控制權益之本期淨利	43,119	29,638
對子公司所有權權益變動數	527	-
歸屬於非控制權益之其他綜合損益：		
國外營運機構財務報表換算之兌換差額	(118)	796
確定福利計畫之再衡量數	639	672
非控制權益減少	(6,825)	(4,119)
期末餘額	<u>\$140,486</u>	<u>\$103,144</u>

億豐綜合工業股份有限公司及子公司合併財務報表附註(續)

(金額除另予註明外，均以新台幣仟元為單位)

15. 營業收入

	一〇五年度	一〇四年度
商品銷售收入	\$19,768,742	\$17,393,701
減：銷貨退回及折讓	(904,805)	(573,150)
合 計	<u>\$18,863,937</u>	<u>\$16,820,551</u>

16. 員工福利、折舊及攤銷費用功能別彙總表如下：

性質別 \ 功能別	105.01.01~105.12.31			104.01.01~104.12.31		
	屬於營業 成本者	屬於營業 費用者	合計	屬於營業 成本者	屬於營業 費用者	合計
員工福利費用						
薪資費用	\$2,140,084	\$1,561,476	\$3,701,560	\$2,009,634	\$1,324,726	\$3,334,360
勞健保費用	21,036	67,007	88,043	21,747	50,666	72,413
退休金費用	2,172	24,803	26,975	2,019	21,856	23,875
其他員工福利費用	19,264	48,433	67,697	17,321	49,492	66,813
折舊費用	253,139	54,626	307,765	234,026	68,331	302,357
攤銷費用	208,574	100,545	309,119	153,521	90,791	244,312

本公司於民國一〇五年六月二十八日股東常會通過章程修正議案，依章程規定，本公司年度如有獲利，應提撥 1%至 4%為員工酬勞，不高於 1.5%為董事酬勞。但尚有累積虧損時，應預先保留彌補數額。前述員工酬勞以股票或現金為之，應由董事會以董事三分之二以上之出席及出席董事過半數同意之決議行之，並報告股東會。有關董事會通過之員工酬勞及董事酬勞相關資訊，請至臺灣證券交易所之「公開資訊觀測站」查詢。

本公司係依當年度之獲利狀況估列員工酬勞及董監酬勞並帳列於薪資費用項下。若董事會決議以股票發放員工酬勞，則以董事會決議日之前一日收盤價作為配發股票股數之計算基礎，如估列數與董事會決議實際配發金額有差異時，則列為次年度之損益。本公司民國一〇五年度及一〇四年度估列情形如下：

	一〇五年度	一〇四年度
員工酬勞	\$170,977	\$120,637
董監酬勞	31,471	22,205

億豐綜合工業股份有限公司及子公司合併財務報表附註(續)

(金額除另予註明外，均以新台幣仟元為單位)

本公司董事會於民國一〇六年三月二十二日決議配發民國一〇五年度員工酬勞 170,977 仟元及董監酬勞 31,471 仟元，前述擬配發金額與本公司以費用列帳之金額並無差異。

本公司民國一〇四年度實際配發員工酬勞及董監酬勞金額與民國一〇四年度財務報告以費用帳列之金額並無差異。

17. 營業外收入及支出

(1)其他收入

	一〇五年度	一〇四年度
利息收入	\$24,419	\$17,700
租金收入	1,268	1,461
股利收入	519	446
什項收入	40,023	55,258
合 計	<u>\$66,229</u>	<u>\$74,865</u>

(2)其他利益及損失

	一〇五年度	一〇四年度
淨外幣兌換(損)益	\$233,084	\$160,225
處分不動產、廠房及設備(損)益	(40,962)	(33,299)
透過損益按公允價值衡量之金融資產/(負債)(損)益	1,436	(354)
減損損失	-	(90,097)
什項支出	(26,993)	(93,582)
合 計	<u>\$166,565</u>	<u>\$(57,107)</u>

(3)財務成本

	一〇五年度	一〇四年度
銀行借款之利息	\$5,270	\$106,538
非關係人資金融通之利息	135	56
合 計	<u>\$5,405</u>	<u>\$106,594</u>

億豐綜合工業股份有限公司及子公司合併財務報表附註(續)

(金額除另予註明外，均以新台幣仟元為單位)

18. 其他綜合損益組成部分

(1) 民國一〇五年一月一日至十二月三十一日

	當期產生	當期重分類 調整	其他 綜合損益	所得稅利益 (費用)	稅後金額
不重分類至損益之項目：					
確定福利計畫之再衡量數	\$(3,739)	\$ -	\$(3,739)	\$636	\$(3,103)
後續可能重分類至損益之項目：					
國外營運機構財務報表換算之 兌換差額	(774,311)	-	(774,311)	131,612	(642,699)
合 計	<u>\$(778,050)</u>	<u>\$ -</u>	<u>\$(778,050)</u>	<u>\$132,248</u>	<u>\$(645,802)</u>

(2) 民國一〇四年一月一日至十二月三十一日

	當期產生	當期重分類 調整	其他 綜合損益	所得稅利益 (費用)	稅後金額
不重分類至損益之項目：					
確定福利計畫之再衡量數	\$(13,022)	\$ -	\$(13,022)	\$2,213	\$(10,809)
後續可能重分類至損益之項目：					
國外營運機構財務報表換算之 兌換差額	82,764	-	82,764	(13,934)	68,830
合 計	<u>\$69,742</u>	<u>\$ -</u>	<u>\$69,742</u>	<u>\$(11,721)</u>	<u>\$58,021</u>

19. 所得稅

(1) 所得稅費用(利益)主要組成如下：

A. 認列於損益之所得稅

	一〇五年度	一〇四年度
當期所得稅費用：		
當期應付所得稅	\$1,072,840	\$829,936
以前年度之當期所得稅於本期之調整	(989)	(5,137)
遞延所得稅費用：		
與暫時性差異之原始產生及其迴 轉有關之遞延所得稅費用	83,589	575
所得稅費用	<u>\$1,155,440</u>	<u>\$825,374</u>

億豐綜合工業股份有限公司及子公司合併財務報表附註(續)

(金額除另予註明外，均以新台幣仟元為單位)

B.認列於其他綜合損益之所得稅

	一〇五年度	一〇四年度
遞延所得稅費用(利益)：		
確定福利計畫之再衡量數	\$(636)	\$(2,213)
國外營運機構財務報表換算之兌換差額	(131,612)	13,934
與其他綜合損益組成部分相關之所得稅	\$(132,248)	\$11,721

C.所得稅費用與會計利潤乘以所適用所得稅率之金額調節如下：

	一〇五年度	一〇四年度
來自於繼續營業單位之稅前淨利	\$4,887,614	\$3,496,378
按相關國家所得所適用之國內稅率計算之稅額	\$1,204,985	\$887,529
免稅收益之所得稅影響數	(14,463)	(9,193)
報稅上不可減除費用(利益)之所得稅影響數	(34,093)	(47,825)
以前年度之當期所得稅於本年度之調整	(989)	(5,137)
認列於損益之所得稅費用合計	\$1,155,440	\$825,374

D.與下列項目有關之遞延所得稅資產(負債)餘額：

(A)一〇五年一月一日至十二月三十一日

項 目	期初餘額	認列於損益	認列於其他 綜合損益	期末餘額
暫時性差異				
備抵呆帳超限	\$16,621	\$2,301	\$ -	\$18,922
備抵存貨跌價損失	18,306	17,804	-	36,110
備抵兌換損益	(182)	(3,305)	-	(3,487)
未實現預提費用	122,015	45,239	-	167,254
投資性不動產提列跌價損失	1,004	-	-	1,004
採用權益法之投資損益	(937,008)	(184,341)	-	(1,121,349)
確定福利計畫之再衡量數	3,647	-	636	4,283
國外營運機構財務報表換算	(206,660)	(986)	131,612	(76,034)
累換數消滅調整遞延所得稅	(40,293)	-	-	(40,293)
淨確定福利負債－非流動	9,498	609	-	10,107
土地增值稅	(11,968)	-	-	(11,968)
集團內個體間未實現交易	79,861	39,090	-	118,951
遞延所得稅利益/(費用)		\$(83,589)	\$132,248	
遞延所得稅資產/(負債)淨額	\$(945,159)			\$(896,500)
表達於資產負債表之資訊如下：				
遞延所得稅資產	\$267,527			\$372,384
遞延所得稅負債	\$(1,212,686)			\$(1,268,884)

億豐綜合工業股份有限公司及子公司合併財務報表附註(續)

(金額除另予註明外，均以新台幣仟元為單位)

(B)一〇四年一月一日至十二月三十一日

項 目	期初餘額	認列於損益	認列於其他	
			綜合損益	期末餘額
暫時性差異				
備抵呆帳超限	\$11,921	\$4,700	\$ -	\$16,621
備抵存貨跌價損失	14,709	3,597	-	18,306
備抵兌換損益	6,125	(6,307)	-	(182)
未實現預提費用	74,397	47,618	-	122,015
投資性不動產提列跌價損失	1,004	-	-	1,004
採用權益法之投資損益	(862,110)	(74,898)	-	(937,008)
確定福利計劃之再衡量數	1,434	-	2,213	3,647
國外營運機構財務報表換算	(193,108)	382	(13,934)	(206,660)
累換數消滅調整遞延所得稅	(40,293)	-	-	(40,293)
淨確定福利負債—非流動	8,861	637	-	9,498
土地增值稅	(11,968)	-	-	(11,968)
集團內個體間未實現交易	56,165	23,696	-	79,861
遞延所得稅利益/(費用)		<u>\$ (575)</u>	<u>\$ (11,721)</u>	
遞延所得稅資產/(負債)淨額	<u>\$ (932,863)</u>			<u>\$ (945,159)</u>
表達於資產負債表之資訊如下：				
遞延所得稅資產	<u>\$ 190,440</u>			<u>\$ 267,527</u>
遞延所得稅負債	<u>\$ (1,123,303)</u>			<u>\$ (1,212,686)</u>

(2)兩稅合一相關資訊

	105.12.31	104.12.31
股東可扣抵稅額帳戶餘額	<u>\$1,889,130</u>	<u>\$1,853,100</u>
	105年度(預計)	104年度(實際)
盈餘分配之稅額扣抵比率	<u>20.48%</u>	<u>20.48%</u>

本公司無屬民國八十六年(含)以前之未分配盈餘。

(3)所得稅申報核定情形

	所得稅申報核定情形
本公司	核定至民國一〇二年度
新典公司	核定至民國一〇三年度

億豐綜合工業股份有限公司及子公司合併財務報表附註(續)

(金額除另予註明外，均以新台幣仟元為單位)

20. 每股盈餘

	一〇五年度	一〇四年度
基本每股盈餘		
歸屬於母公司業主之本年度淨利(仟元)	\$3,689,055	\$2,641,366
基本每股盈餘之普通股加權平均股數(仟股)	293,020	261,711
基本每股盈餘(元)	12.59元	10.09元

本公司稀釋每股盈餘與基本每股盈餘之計算結果一致。

於報導日至財務報告完成日間，並無任何影響普通股或潛在普通股之交易情事。

七、關係人交易

1. 進貨

	一〇五年度	一〇四年度
其他關係人	\$103,925	\$75,056

本集團與關係人之交易，因無相關同類交易可循，其交易條件係由雙方協商決定。

2. 預付貨款

	一〇五年度	一〇四年度
其他關係人	\$16,278	\$ -

3. 本集團主要管理階層之獎酬

	一〇五年度	一〇四年度
短期員工福利	\$83,033	\$66,121
退職後福利	605	585
合 計	\$83,638	\$66,706

億豐綜合工業股份有限公司及子公司合併財務報表附註(續)

(金額除另予註明外，均以新台幣仟元為單位)

4. 本集團資金貸與關係人明細請參閱附註十三、1.(1)。
5. 本集團為關係人背書保證明細請參閱附註十三、1.(2)。

八、質押之資產

本集團計有下列資產作為擔保品：

項 目	帳面金額		擔保債務內容
	105.12.31	104.12.31	
固定資產：			
土地	\$ -	\$131,694	長期借款
房屋及建築	-	85,776	"
投資性不動產：			
土地	-	29,407	"
房屋及建築	-	2,836	"
合 計	\$ -	\$249,713	

九、重大或有負債及未認列之合約承諾

1. 已開立未使用信用狀

截至民國一〇五年十二月三十一日止，本集團已開立未使用之信用狀額度為263,079仟元。

2. 營業租賃承諾—本集團為承租人

本集團以營業租賃方式承租廠房、倉庫及辦公室，最長租期五年，到期時可再續約。前述租約未來應支付之租金如下：

	105.12.31	104.12.31
不超過一年	\$73,709	\$84,009
超過一年但不超過三年	136,915	117,091
超過三年	46,347	79,004
合 計	\$256,971	\$280,104

億豐綜合工業股份有限公司及子公司合併財務報表附註(續)

(金額除另予註明外，均以新台幣仟元為單位)

3. 本集團正進行一訴訟案，該訴訟案係競爭者宣稱本集團侵犯其專利權，經評估可以成功對抗該競爭者之請求，故並無揭露國際會計準則第37號「負債準備、或有負債及或有資產」要求之資訊，因揭露此等資訊預期將嚴重損害訴訟之結果。

十、重大之災害損失

無此事項。

十一、重大之期後事項

無此事項。

十二、其他

(1) 金融工具之種類

<u>金融資產</u>	<u>105.12.31</u>	<u>104.12.31</u>
透過損益按公允價值衡量之金融資產：		
指定透過損益按公允價值衡量之金融資產－流動	\$ -	\$7,521
放款及應收款：		
現金及約當現金(不含庫存現金)	4,247,060	5,979,934
應收票據及帳款	2,257,898	2,037,249
其他應收款項	88,788	118,086
<u>金融負債</u>	<u>105.12.31</u>	<u>104.12.31</u>
攤銷後成本衡量之金融負債：		
應付票據及帳款	\$828,479	\$807,353
其他應付款	1,714,929	1,470,051
長期借款(含一年內到期)	-	2,314,986

(2) 財務風險管理目的及政策

本集團財務風險管理目標主要為管理營運活動相關之市場風險、信用風險及流動性風險，本集團依集團之政策及風險偏好，進行前述風險之辨認、衡量及管理。

億豐綜合工業股份有限公司及子公司合併財務報表附註(續)

(金額除另予註明外，均以新台幣仟元為單位)

本集團對於前述財務風險管理已依相關規範建立適當之政策、程序及內部控制，重要財務活動須經董事會依相關規範及內部控制制度進行覆核。於財務管理活動執行期間，本集團須確實遵循所訂定之財務風險管理之相關規定。

(3) 市場風險

市場風險係金融工具因市場價格變動，導致其公允價值或現金流量波動之風險。本集團市場風險主要包括匯率風險、利率風險及其他價格風險(例如權益工具)。

實務上極少發生單一風險變數單獨變動之情況，且各風險變數之變動通常具關聯性，惟以下各風險之敏感度分析並未考慮相關風險變數之交互影響。

A. 匯率風險

本集團匯率風險主要與營業活動(收入或費用所使用之貨幣與本集團功能性貨幣不同時)及國外營運機構淨投資有關。

本集團之應收外幣款項與應付外幣款項之部分幣別相同，此時，部位相當部分會產生自然避險效果。另國外營運機構淨投資係屬策略投資，因此，本集團未對此進行避險。

本集團匯率風險之敏感度分析主要針對財務報導期間結束日之主要外幣貨幣性項目，其相關之外幣升值/貶值對本集團損益之影響。本集團之匯率風險主要受美元及人民幣匯率波動影響，敏感度分析資訊如下：

- (1) 當新台幣對美元升值/貶值1%時，對本集團於民國一〇五年度及一〇四年度之綜合損益預期分別減少/增加49,775仟元及25,898仟元。
- (2) 當新台幣對人民幣升值/貶值1%時，對本集團於民國一〇五年度及一〇四年度之綜合損益預期分別減少/增加(5,588)仟元及4,733仟元。

(金額除另予註明外，均以新台幣仟元為單位)

B. 利率風險

利率風險係因市場利率之變動而導致金融工具公允價值或未來現金流量波動之風險，本集團之利率變動風險主要係來自於浮動利率借款及固定利率借款。

本集團利率風險之敏感度分析主要針對財務報導期間結束日之浮動借款利率，並假設持有一個會計年度，當市場利率上升/下降0.1%，對本集團民國一〇五年度及一〇四年度之損益將分別減少/增加0仟元及2,315仟元。

C. 權益價格風險

本集團持有國內之上市櫃之權益證券，此等權益證券之價格會因該等投資標的未來價值之不確定性而受影響。本集團持有之上市櫃權益證券為持有供交易類別。本集團藉由多角化投資並針對單一及整體之權益證券投資設定限額，以管理權益證券之價格風險。權益證券之投資組合資訊需定期提供予本集團之高階管理階層。

屬持有供交易之上市櫃權益證券，當該等權益證券價格上升/下降10%，對本集團於民國一〇五年度及一〇四年度之損益將分別增加/減少0仟元及752仟元。

(4) 信用風險管理

信用風險係指交易對手無法履行合約所載之義務，並導致財務損失之風險。本集團之信用風險係因營業活動(主要為應收帳款及票據)及財務活動(主要為銀行存款及各種金融工具)所致。

每一事業單位係依循本集團之顧客信用風險之政策、程序及控制以管理客戶信用風險。所有客戶之信用風險評估係綜合考量該客戶之財務狀況、信評機構之評等、以往之歷史交易經驗、目前經濟環境以及本集團內部評等標準等因素。另本集團亦於適當時機使用某些信用增強工具(例如預收貨款及保險等)，以降低特定客戶之信用風險。

億豐綜合工業股份有限公司及子公司合併財務報表附註(續)

(金額除另予註明外，均以新台幣仟元為單位)

本集團截至民國一〇五年十二月三十一日及一〇四年十二月三十一日止，前十大客戶應收款項占本集團應收款項餘額之百分比分別為75%及72%，其餘應收款項之信用集中風險相對並不重大。

本集團之財務部依照集團政策管理銀行存款及其他金融工具之信用風險。由於本集團之交易對象係由內部之控管程序決定，屬信用良好之銀行及具有投資等級之金融機構、公司組織及政府機關，無重大之履約疑慮，故無重大之信用風險。

(5) 流動性風險管理

本集團藉由現金及約當現金、高流動性之有價證券及銀行借款等合約以維持財務彈性。下表係彙總本集團金融負債之合約所載付款之到期情形，依據最早可能被要求還款之日期並以其未折現現金流量編製，所列金額亦包括約定之利息。以浮動利率支付之利息現金流量，其未折現之利息金額係依據報導期間結束日殖利率曲線推導而得。

非衍生金融工具

	短於一年	二至三年	四至五年	五年以上	合計
105.12.31					
應付票據及帳款	\$828,479	\$ -	\$ -	\$ -	\$828,479
其他應付款	1,714,929	-	-	-	1,714,929
104.12.31					
應付票據及帳款	\$807,353	\$ -	\$ -	\$ -	\$807,353
其他應付款	1,470,051	-	-	-	1,470,051
長期借款	55,196	1,681,987	685,095	-	2,422,278

(6) 金融工具之公允價值

A. 公允價值所採用之評價技術及假設

公允價值係指於衡量日，市場參與者間在有秩序之交易中出售資產所能收取或移轉負債所需支付之價格。本集團衡量或揭露金融資產及金融負債公允價值所使用之方法及假設如下：

億豐綜合工業股份有限公司及子公司合併財務報表附註(續)

(金額除另予註明外，均以新台幣仟元為單位)

- (a) 現金及約當現金、應收款項、其他流動資產、應付款項及其他流動負債之帳面金額為公允價值之合理近似值，主要係因此類工具之到期期間短。
- (b) 於活絡市場交易且具標準條款與條件之金融資產及金融負債，其公允價值係參照市場報價決定(例如，上市櫃股票、受益憑證、債券及期貨等)。

B. 以攤銷後成本衡量金融工具之公允價值

本集團以攤銷後成本衡量之金融資產及金融負債之帳面金額趨近於公允價值。

(7) 衍生金融工具

A. 公允價值層級定義

以公允價值衡量或揭露之所有資產及負債，係按對整體公允價值衡量具重要性之最低等級輸入值，歸類其所屬公允價值層級。各等級輸入值如下：

第一等級：於衡量日可取得之相同資產或負債於活絡市場之報價(未經調整)。

第二等級：資產或負債直接或間接之可觀察輸入值，但包括於第一等級之報價者除外。

第三等級：資產或負債之不可觀察輸入值。

對以重複性基礎認列於財務報表之資產及負債，於每一報導期間結束日重評估其分類，以決定是否發生公允價值層級之各等級間之移轉。

B. 公允價值衡量之層級資訊

本集團資產及負債之公允價值層級資訊列示如下：

民國一〇五年十二月三十一日：

	第一等級	第二等級	第三等級	合計
以公允價值衡量之資產：				
透過損益按公允價值衡量之金融資產				
股票	\$ -	\$ -	\$ -	\$ -

億豐綜合工業股份有限公司及子公司合併財務報表附註(續)

(金額除另予註明外，均以新台幣仟元為單位)

民國一〇四年十二月三十一日：

	第一等級	第二等級	第三等級	合計
以公允價值衡量之資產：				
透過損益按公允價值衡量之金融資產				
股票	\$7,521	\$ -	\$ -	\$7,521

於民國一〇五年度及一〇四年度間，本集團重複性公允價值衡量之資產及負債，並無公允價值層級第一等級與第二等級間之移轉。

(8) 具重大影響之外幣金融資產及負債資訊

本集團具重大影響之外幣金融資產及負債資訊如下：

金額單位：仟元

	105.12.31			104.12.31		
	外幣	匯率	新台幣	外幣	匯率	新台幣
<u>金融資產</u>						
<u>貨幣性項目</u>						
美元	\$188,429	32.2790	\$6,082,300	\$108,947	33.0660	\$3,602,442
人民幣	79,687	4.6448	370,130	228,467	5.0921	1,163,377
<u>金融負債</u>						
<u>貨幣性項目</u>						
美元	\$34,228	32.2790	\$1,104,846	\$30,625	33.0660	\$1,012,646
人民幣	199,984	4.6448	928,886	135,527	5.0921	690,117

由於本集團之個體功能性貨幣種類繁多，故無法按各重大影響之外幣幣別揭露貨幣性金融資產及金融負債之兌換損益資訊。本集團於民國一〇五年度及一〇四年度分別認列外幣兌換(損)益233,084仟元及160,225仟元。

(9) 資本管理

本集團資本管理之最主要目標，係確認維持健全之信用評等及良好之資本比率，以支持企業營運及股東權益之極大化。本集團依經濟情況以管理並調整資本結構，可能藉由調整股利支付、返還資本或發行新股以達成維持及調整資本結構之目的。

億豐綜合工業股份有限公司及子公司合併財務報表附註(續)

(金額除另予註明外，均以新台幣仟元為單位)

十三、附註揭露事項

1.重大交易事項相關資訊

- (1) 資金貸與他人：詳附表一。
- (2) 為他人背書保證：詳附表二。
- (3) 期末持有有價證券情形(不包括投資子公司、關聯企業及合資控制部分)：詳附表三。
- (4) 本期累積買進或賣出同一有價證券之金額達新台幣三億元或實收資本額百分之二十以上者：詳附表四。
- (5) 取得不動產之金額達新台幣三億元或實收資本額百分之二十以上者：無。
- (6) 處分不動產之金額達新台幣三億元或實收資本額百分之二十以上者：無。
- (7) 與關係人進、銷貨之金額達新台幣一億元或實收資本額百分之二十以上者：詳附表五。
- (8) 應收關係人款項達新台幣一億元或實收資本額百分之二十以上：詳附表六。
- (9) 從事衍生性商品交易：無。
- (10) 母公司與子公司及各子公司間之業務關係及重要交易往來情形及金額：詳附表七。

2.轉投資事業相關資訊

被投資公司名稱、所在地區、主要營業項目、原始投資金額、期末持股情形、本期損益及認列之投資損益等相關資訊（不包含大陸被投資公司）：詳附表八。

億豐綜合工業股份有限公司及子公司合併財務報表附註(續)

(金額除另予註明外，均以新台幣仟元為單位)

3.大陸投資資訊

- (1) 本公司透過「Nien Made (BVI) Enterprise Co., Ltd.」之轉投資公司「華晉企業有限公司」再對大陸轉投資，其相關資訊詳附表九。
- (2) 本公司透過「Original Source Investments Ltd.」對大陸轉投資，其相關資訊詳附表九。
- (3) 本公司透過「Global Viewcomp (Hong Kong) Co., Ltd.」之轉投資公司「Billion Coins Development Ltd.」再對大陸轉投資，其相關資訊詳附表九。
- (4) 本公司透過「新典自動化股份有限公司」之轉投資公司「Norm Pacific Technology Ltd.」再對大陸轉投資，其相關資訊詳附表九。

十四、部門資訊

為管理之目的，本集團依據不同策略性事業單位劃分營運單位，並分為下列二個應報導營運部門：

1. 窗簾相關產品營運部門：主要係從事各種窗簾零件之研究、開發、設計、製造與銷售等業務。
2. 其他營運部門：主要係從事自動化家電及PVC管之設計、製造與銷售。

管理階層個別監督其業務單位之營運結果，以制定資源分配與績效評估之決策。部門之績效係根據稅前營業損益予以評估，並採與合併財務報表中營業損益一致之方式衡量。然而，合併財務報表之所得稅係以集團為基礎進行管理，並未分攤至營運部門。

(1) 應報導部門損益、資產與負債之資訊：

一〇五年度	窗簾部門	其他部門	調整及銷除	合計
收入				
來自外部客戶收入	\$17,630,410	\$1,233,527	\$ -	\$18,863,937
部門間收入	22,255,142	-	(22,255,142)	-
收入合計	<u>\$39,885,552</u>	<u>\$1,233,527</u>	<u>\$ (22,255,142)</u>	<u>\$18,863,937</u>

億豐綜合工業股份有限公司及子公司合併財務報表附註(續)

(金額除另予註明外，均以新台幣仟元為單位)

一〇五年度	窗簾部門	其他部門	調整及銷除	合計
部門損益	\$5,715,680	\$147,821	\$(975,887)	\$4,887,614
部門資產	\$29,933,630	\$1,275,539	\$(14,620,561)	\$16,588,608
部門負債	\$7,841,939	\$414,719	\$(3,361,021)	\$4,895,637
一〇四年度	窗簾部門	其他部門	調整及銷除	合計
收入				
來自外部客戶收入	\$15,561,126	\$1,259,425	\$ -	\$16,820,551
部門間收入	20,611,397	-	(20,611,397)	-
收入合計	\$36,172,523	\$1,259,425	\$(20,611,397)	\$16,820,551
部門損益	\$3,897,370	\$134,758	\$(535,750)	\$3,496,378
部門資產	\$31,597,326	\$1,187,745	\$(15,145,920)	\$17,639,151
部門負債	\$10,221,886	\$463,897	\$(4,026,953)	\$6,658,830

(2)地區別資訊

A.來自外部客戶收入：

地 區	一〇五年度	一〇四年度
美 洲	\$14,909,636	\$13,312,002
歐 洲	2,820,172	2,367,096
其 他	1,134,129	1,141,453
合 計	\$18,863,937	\$16,820,551

收入以客戶所在地區為基礎歸類。

B.非流動資產：

地 區	一〇五年度	一〇四年度
亞 洲	\$5,570,224	\$5,690,451
美 洲	895,929	687,391
歐 洲	23,441	21,060
合 計	\$6,489,594	\$ 6,398,902

億豐綜合工業股份有限公司及子公司合併財務報表附註(續)

(金額除另予註明外，均以新台幣仟元為單位)

(3)重要客戶資訊

本公司民國一〇五年度及一〇四年度單一客戶銷貨收入佔營業收入淨額 10%以上之情形如下：

客戶名稱	一〇五年度		一〇四年度	
	銷貨淨額	百分比	銷貨淨額	百分比
甲 公 司	<u>\$4,150,688</u>	<u>22%</u>	<u>\$3,633,929</u>	<u>22%</u>

億豐綜合工業股份有限公司及子公司合併財務報表附註(續)
(金額除另予註明外,均以新台幣千元為單位)

附表一: 資金貸與他人
(以下交易均屬合併個體間應沖銷之交易,業已全數沖銷;原幣金額為外幣者,均加註其原幣數於台幣下方)

編號	貸出資金之公司	貸與對象	往來科目	是否為關係人	本期最高餘額	期末餘額	實際動支金額	利率區間	資金貸與性質(註1)	業務往來金額	有短期融通資金必要之原因	提列備抵呆帳金額	擔保品		對個別對象資金貸與限額(註2)	資金貸與總限額(註3)
													名稱	價值		
1	I Yang Enterprises Co., Ltd.	Global Viewcomp (Hong Kong) Company Limited	其他應收款	是	\$328,707 USD 10,183,295	\$-	\$-	-	2	-	營運週轉	-	-	-	\$1,983,302	\$1,983,302
1	I Yang Enterprises Co., Ltd.	Capital Lance Limited	其他應收款	是	\$7,474 USD 231,532	\$-	\$-	-	2	-	營運週轉	-	-	-	\$1,983,302	\$1,983,302
2	Capital Lance Limited	Capital Darren Limited	其他應收款	是	\$7,474 USD 231,532	\$-	\$-	-	2	-	營運週轉	-	-	-	\$1,922,319	\$1,922,319
3	Capital Darren Limited	San Feng(Cambodia) Co., Ltd.	其他應收款	是	\$1,936,740 USD 60,000,000	\$1,936,740 USD 60,000,000	\$1,934,823 USD 59,940,619 (註4)	-	2	-	營運週轉	-	-	-	\$3,844,514 USD 119,102,647	\$3,844,514 USD 119,102,647
4	Nien Made (BVI) Enterprise Co., Ltd.	華晉企業有限公司	其他應收款	是	\$17,429 USD 539,963	\$17,429 USD 539,963	\$17,429 USD 539,963	-	2	-	營運週轉	-	-	-	\$3,932,585	\$3,932,585
5	Norman International Limited	Billion Coins Development Limited	其他應收款	是	\$20,742 USD 642,572	\$-	\$-	-	2	-	營運週轉	-	-	\$46,848	\$46,848	
5	Norman International Limited	Veneta B.V.	其他應收款	是	\$18,621 EUR 549,000	\$-	\$-	0-3%	2	-	營運週轉	-	-	\$18,739	\$18,739	
5	Norman International Limited	Norman Japan Limited	其他應收款	是	\$17,047 JPY 61,837,172	\$17,047 JPY 61,837,172	\$17,047 JPY 61,837,172 (註4)	-	2	-	營運週轉	-	-	-	\$93,697	\$93,697
6	Billion Coins Development Limited	Norman International Limited	其他應收款	是	\$17,020 USD 527,277	\$17,020 USD 527,277	\$17,020 USD 527,277 (註4)	-	2	-	營運週轉	-	-	-	\$1,812,112 USD 56,139,048	\$1,812,112 USD 56,139,048
7	華晉企業有限公司	Original Source Investments Ltd.	其他應收款	是	\$645,580 USD 20,000,000	\$645,580 USD 20,000,000	\$263,691 USD 8,169,104	-	2	-	營運週轉	-	-	-	\$3,917,032 USD 121,349,233	\$3,917,032 USD 121,349,233
8	Original Source Investments Ltd.	億豐(五邊)制藥有限公司	其他應收款	是	\$645,580 USD 20,000,000	\$645,580 USD 20,000,000	\$318,719 USD 9,873,872	-	2	-	營運週轉	-	-	-	\$678,328 USD 21,014,517	\$678,328 USD 21,014,517

註1: 1表為有業務往來者, 2表為有短期融通資金之必要者。

註2: 對個別貸與金額以不超過本公司最近期財務報表淨值之百分之四十為限。惟本公司直接或間接持有表決權股份百分之百之國外公司間資金貸與個別限額,以資金貸出公司最近期財務報表淨值之百分之百為限。Capital Darren Limited對San Feng (Cambodia) Co., Ltd.之資金貸與限額以Capital Darren Limited最近期財務報表淨值之百分之二十為限。Norman International Limited對Norman Japan Limited之資金貸與限額以Norman International Limited最近期財務報表淨值之百分之二十為限。

註3: 本公司資金貸與總額以最近期財務報表淨值之百分之四十為限。惟本公司直接或間接持有表決權股份百分之百之國外公司間資金貸與總額,以資金貸出公司最近期財務報表淨值之百分之百為限。

註4: 當投資公司對被投資公司之投資及墊款之帳面價值發生貸餘時應在資產負債表中列為負債,因而本公司將長期股權投資貸與長期墊款以淨額表達。

註5: 本期最高餘額、期末餘額及實際動支金額係依民國一〇五年十二月三十一日匯率換算。

德豐綜合工業股份有限公司及子公司合併財務報表附註(續)
(金額除另予註明外,均以新台幣仟元為單位)

附表二：為他人背書保證
(原幣金額為外幣者,均加註其原幣數於台幣下方)

編號	背書保證者公司名稱	被背書保證對象		對單一企業 背書保證之限額 (註1)	本期最高背書 保證餘額	期末背書 保證餘額	實際動支金額	以財產擔保之 背書保證金額	累計背書保證 金額佔最近期 財務報表淨值 之比率	背書保證 最高限額 (註2)	屬母公司對子 公司背書保證	屬子公司對母 公司背書保證	屬大陸地區 背書保證
		公司名稱	關係										
0	本公司	Norman International, Inc. Billion Coins Development Ltd. 華晉企業有限公司	母子公司	\$11,552,485	\$1,000,000	\$-	\$-	無	-	\$11,552,485	是	否	否
1	Norman International, Inc.	本公司	母子公司	\$22,635,763 USD 701,253,533	\$5,557,985	\$-	\$-	無	-	\$22,635,763 USD 701,253,533	否	是	否
2	Nien Made (BVI) Enterprise Co., Ltd.	本公司	母子公司	\$39,325,850	\$1,257,985	\$-	\$-	無	-	\$39,325,850	否	是	否
3	Original Source Investments Ltd.	本公司	母子公司	\$6,783,276 USD 210,145,170	\$1,257,985	\$-	\$-	無	-	\$6,783,276 USD 210,145,170	否	是	否
4	Billion Coins Development Ltd.	本公司	母子公司	\$18,121,123 USD 561,390,478	\$5,557,985	\$-	\$-	無	-	\$18,121,123 USD 561,390,478	否	是	否
5	Global Viewcomp (Hong Kong) Company Ltd.	本公司	母子公司	\$21,213,053	\$1,257,985	\$-	\$-	無	-	\$21,213,053	否	是	否
6	華晉企業有限公司	本公司	母子公司	\$39,170,319 USD 1,213,492,328	\$5,557,985	\$-	\$-	無	-	\$39,170,319 USD 1,213,492,328	否	是	否

註1：對單一保證對象以不超過本公司最近期財務報表淨值百分之二十為限。惟本公司直接或間接持有百分之百股權公司間背書保證限額以該子公司最近期財務報表之淨值為限，而其背書保證之對象為本公司者，以該子公司最近期財務報表淨值之十倍為限。

註2：本公司背書保證總額及本公司及子公司整體背書保證總額以不超過本公司最近期財務報表淨值百分之五十為限。惟本公司直接或間接持有百分之百股權之公司間背書保證總額以該子公司最近期財務報表之淨值為限，而其背書保證之對象為本公司者，背書保證總額以該子公司最近期財務報表淨值之十倍為限。

德豐綜合工業股份有限公司及子公司合併財務報表附註(續)
(金額除另予註明外，均以新台幣仟元為單位)

附表三：期末持有有價證券情形(不包括投資子公司、關聯企業及合資控制部分)

持有之公司	有價證券種類及名稱	與有價證券發行人之關係	帳列科目	期末				備註
				單位數	帳面金額	持股比例	市價/淨值	
本公司	光華開發科技股份有限公司	無	以成本衡量之金融資產－非流動	122,990	\$ -	3.90%	\$ -	(註)
	大豐能源科技股份有限公司	無	以成本衡量之金融資產－非流動	533	-	2.67%	-	(註)
	億碩高科技股份有限公司	無	以成本衡量之金融資產－非流動	10,174,563	-	8.11%	-	(註)
	嵐青科技股份有限公司	無	以成本衡量之金融資產－非流動	211,530	-	17.74%	-	(註)
	賀新科技股份有限公司	無	以成本衡量之金融資產－非流動	75,000	-	0.11%	-	(註)
	亞太工商聯股份有限公司	無	以成本衡量之金融資產－非流動	21,090	-	0.03%	-	(註)
			合計		\$ -		\$ -	

註：因其公平價值無法可靠衡量，故以成本衡量。

德豐綜合工業股份有限公司及子公司合併財務報表附註(續)
(金額除另予註明外，均以新台幣千元為單位)

附表四：本期累積買進或賣出同一有價證券之金額達新台幣三億元或實收資本額百分之二十以上者
(以下交易均屬合併個體間應沖銷之交易，業已全數沖銷；原幣金額為外幣者，均加註其原幣數於台幣下方)

買、賣之公司	有價證券種類及名稱	帳列項目	交易對象	關係	期		買入		賣出		期		
					股數	金額	股數	金額	股數	售價	帳面成本	處分損失	股數
I Yang Enterprises Co., Ltd.	股票	採權益法之投資	Capital Lance Limited	母子公司	50,000,000	\$1,502,827 USD 50,611,483	10,414,827	\$336,406 USD 10,414,827	-	\$ -	\$ -	60,414,827	\$1,839,233 USD 61,026,310
Capital Lance Limited	股票	採權益法之投資	Capital Darren Limited	母子公司	50,000,000	\$1,491,631 USD 49,621,838	10,414,827	\$336,406 USD 10,414,827	-	\$ -	\$ -	60,414,827	\$1,828,037 USD 60,036,665

德豐綜合工業股份有限公司及子公司合併財務報表附註(續)
(金額除另予註明外,均以新台幣仟元為單位)

附表五：與關係人進、銷貨之金額達新台幣一億元或實收資本額百分之二十以上者
(以下交易均屬合併個體間應沖銷之交易，業已全數沖銷；原幣金額為外幣者，均加註其原幣數於台幣下方)

進(銷)貨 之公司	交易對象	關係	交易情形				交易條件與一般交易 不同之情形及原因		應收(付)票據、帳款		備 註 (註2)
			進(銷)貨 金額	佔總進(銷)貨之 比率	授信期間	單價 (註1)	授信期間 (註1)	餘額	佔總應收 (付)票據、 帳款之比 率		
德豐綜合工業股份有限公司	Billion Coins Development Ltd.	孫公司	進貨 \$3,412,402	33.63%	180天	-	-	\$ (134,527)	19.45%		
德豐綜合工業股份有限公司	華晉企業有限公司	孫公司	進貨 \$4,337,636	42.75%	180天	-	-	\$ (478,488)	69.19%		
德豐綜合工業股份有限公司	Capital Darren Limited	孫公司	進貨 \$1,653,388	16.30%	180天	-	-	\$ -	-		
德豐綜合工業股份有限公司	Original Source Investments Ltd.	子公司	進貨 \$239,009	2.36%	180天	-	-	\$ -	-		
德豐綜合工業股份有限公司	Norman International, Inc.及其子公司	子公司	(銷貨) \$(1,227,972)	77.22%	T/T30-65天	-	-	\$1,424,059	85.55%		
華晉企業有限公司	德豐(東莞)制藥有限公司	子公司	(銷貨) \$(359,450) (USD 11,128,111)	6.55%	180天	-	-	\$ -	-		
華晉企業有限公司	兆豐(東莞)制藥有限公司	子公司	(銷貨) \$(400,785) (USD 12,407,781)	7.30%	180天	-	-	\$ -	-		
華晉企業有限公司	德豐(東莞)制藥有限公司	子公司	進貨 \$3,114,667 USD 96,426,051	59.15%	180天	-	-	\$ (546,901) (USD 16,942,937)	85.83%		
華晉企業有限公司	兆豐(東莞)制藥有限公司	子公司	進貨 \$1,391,944 USD 43,092,767	26.43%	180天	-	-	\$ (35,075) (USD 1,086,618)	5.50%		
新典自動化股份有限公司	Norm Pacific Technology Ltd.	子公司	進貨 \$345,768	41.79%	180天	-	-	\$ -	-		
Norm Pacific Technology Ltd.	東莞德昕電子製品有限公司	子公司	進貨 \$345,768 USD 10,684,737	83.51%	180天	-	-	\$ -	-		
Billion Coins Development Ltd.	東莞泛昌窗簾製品有限公司	子公司	(銷貨) \$(782,677) (USD 24,230,666)	17.12%	180天	-	-	\$ -	-		
Billion Coins Development Ltd.	東莞泛昌窗簾製品有限公司	子公司	進貨 \$3,699,480 USD 114,531,079	82.54%	180天	-	-	\$ (1,663,992) (USD 51,550,306)	98.56%		

德豐綜合工業股份有限公司及子公司合併財務報表附註(續)
(金額除另予註明外，均以新台幣仟元為單位)

附表五：與關係人進、銷貨之金額達新台幣一億元或實收資本額百分之二十以上者
(以下交易均屬合併個體間應沖銷之交易，業已全數沖銷；原幣金額為外幣者，均加註其原幣數於台幣下方)

進(銷)貨 之公司	交易對象	關係	交易情形				交易條件與一般交易 不同之情形及原因		應收(付)票據、帳款		備 註 (註2)
			進(銷)貨 金額	佔總進(銷)貨之 比率	授信期間	單價 (註1)	授信期間 (註1)	餘額	佔總應收 (付)票據、 帳款之比 率		
Billion Coins Development Ltd.	San Feng (Cambodia) Co., Ltd.	子公司	\$(334,138)	7.31%	180天	-	-	\$-	-		
Capital Darren Limited	San Feng (Cambodia) Co., Ltd.	子公司	\$1,653,388 USD 51,270,717	100.00%	180天	-	-	\$-	-		
Original Source Investments Ltd.	德豐(五蓮)制蘆有限公司	子公司	\$239,009 USD 7,375,924	98.10%	180天	-	-	\$-	-		

註1：本公司與關係人之銷貨交易，其交易價格與收款條件與非關係人並無重大差異，因無相關同類交易可循，其交易條件由雙方協商決定。

註2：本公司合併報表內個體間之進銷貨交易，僅揭露單方資訊。

德豐綜合工業股份有限公司及子公司合併財務報表附註(續)
(金額除另予註明外，均以新台幣千元為單位)

附表六：應收關係人款項達新台幣一億元或實收資本額百分之二十以上；合併個體進銷交易請參閱附註十三、1、(10)之說明。
(以下交易均屬合併個體間應沖銷之交易，業已全數沖銷；原幣金額為外幣者，均加註其原幣數於台幣下方)

帳列應收款項之公司	交易對象	關係	應收關係人款項餘額	週轉率	逾期應收關係人款項		應收關係人款項期後收回金額	提列備抵呆帳金額
					金額	處理方式		
德豐綜合工業股份有限公司	Norman International, Inc.及其子公司	子公司	\$1,424,059	7.98	\$ -	-	\$1,207,718	\$ -
Billion Coins Development Ltd.	德豐綜合工業股份有限公司	母公司	\$134,527 USD 4,167,629	15.08	\$ -	-	\$134,527 USD 4,167,629	\$ -
華晉企業有限公司	德豐綜合工業股份有限公司	母公司	\$478,488 USD 14,823,494	7.90	\$ -	-	\$478,488 USD 14,823,494	\$ -
東莞泛昌窗簾製品有限公司	Billion Coins Development Ltd.	母公司	\$1,663,992 RMB 358,248,849	2.13	\$ -	-	\$924,062 RMB 198,946,127	\$ -
德豐(東莞)窗簾製品有限公司	華晉企業有限公司	母公司	\$546,901 RMB 117,744,941	4.76	\$ -	-	\$411,144 RMB 88,517,320	\$ -

德豐綜合工業股份有限公司及子公司合併財務報表附註(續)
(金額除另予註明外,均以新台幣仟元為單位)

附表七：母子公司與子公司及各子公司間之業務關係及重要交易往來情形及金額；其交易產生之應收(付)賬款資訊，請參閱合併附註十三、1、(7)之說明。
(以下交易均屬合併個體間應沖銷之交易，業已全數沖銷；原幣金額為外幣者，均加註其原幣數於台幣下方)

編號 (註一)	交易人名稱	交易往來對象	與交易人之關係 (註二)	交易往來情形			
				科目	金額	交易條件 (註四)	佔合併總營收或總 資產之比率 (註三)
0	德豐綜合工業股份有限公司	Billion Coins Development Ltd.	(1)	進貨	\$3,412,402	180天	18.09%
0	德豐綜合工業股份有限公司	華晉企業有限公司	(1)	進貨	\$4,337,636	180天	22.99%
0	德豐綜合工業股份有限公司	Capital Darren Limited	(1)	進貨	\$1,653,388	180天	8.76%
0	德豐綜合工業股份有限公司	Original Source Investments Ltd.	(1)	進貨	\$239,009	180天	1.27%
0	德豐綜合工業股份有限公司	Norman International, Inc.及其子公司	(1)	(銷貨)	\$(11,227,972)	TT30-65天	59.52%
1	Billion Coins Development Ltd.	東莞泛昌窗簾製品有限公司	(3)	(銷貨)	\$(782,677) USD 24,230,666	180天	4.15%
1	Billion Coins Development Ltd.	東莞泛昌窗簾製品有限公司	(3)	進貨	\$3,699,480 USD 114,531,079	180天	19.61%
1	Billion Coins Development Ltd.	San Feng (Cambodia) Co., Ltd.	(3)	(銷貨)	\$(334,138) USD 10,344,478	180天	1.77%
2	華晉企業有限公司	德豐(東莞)制簾有限公司	(3)	(銷貨)	\$(359,450) USD 11,128,111	180天	1.91%
2	華晉企業有限公司	兆豐(東莞)制簾有限公司	(3)	(銷貨)	\$(400,785) USD 12,407,781	180天	2.12%
2	華晉企業有限公司	德豐(東莞)制簾有限公司	(3)	進貨	\$3,114,667 USD 96,426,051	180天	16.51%
2	華晉企業有限公司	兆豐(東莞)制簾有限公司	(3)	進貨	\$1,391,944 USD 43,092,767	180天	7.38%
3	Capital Darren Limited	San Feng (Cambodia) Co., Ltd.	(3)	進貨	\$1,653,388 USD 51,270,717	180天	8.76%
4	Original Source Investments Ltd.	德豐(五蓮)制簾有限公司	(3)	進貨	\$239,009 USD 7,375,924	180天	1.27%
5	新典自動化股份有限公司	Norm Pacific Technology Ltd.	(3)	進貨	\$345,768	180天	1.83%
6	Norm Pacific Technology Ltd.	東莞德昕電子製品有限公司	(3)	進貨	\$345,768 USD 10,684,737	180天	1.83%

註一：母子公司及子公司相互間之業務往來資訊應分別於編製附註說明，編號之填寫方法如下：

(1)母子公司與0。

(2)子公司依公司別由阿拉伯數字1開始依序編號。

註二：與交易人之關係有以下三種，標示種類即可：

(1)母子公司對子公司。

(2)子公司對母公司。

(3)子公司對子公司。

註三：交易往來金額佔合併總營收或總資產比率之計算，若屬資產負債項目者，以期未餘額佔合併總資產之方式計算；若屬損益項目者，以期未累積金額佔營業收入淨額之方式計算。

註四：本公司與關係人之銷貨交易，其交易價格與收款條件與非關係人並無重大差異，其餘關係人交易，因無相關回類交易可備，其交易條件係由雙方協商決定。

德豐綜合工業股份有限公司及子公司合併財務報表附註(續)
(金額除另予註明外,均以新台幣仟元為單位)

附表八：轉投資事業相關資訊

(原幣金額為外幣者,均加註其原幣數於台幣下方)

投資公司名稱	被投資公司名稱	所在地區	主要營業項目	原始投資金額(註2)		股數	期末持有		被投資公司 本期(損)益	本公司認列之 投資(損)益	備註
				本期末	去年年底		比率	帳面金額			
德豐綜合工業股份有限公司	新典自動化股份有限公司	新竹縣竹北市新泰路31號7樓之一	自動化產品之開發、生產、銷售暨前項產品相關之零組件進出口買賣及相關之技術轉移	\$184,772	\$184,772	17,298,253	66.53%	\$233,596	\$60,246	子公司	
德豐綜合工業股份有限公司	Nien Made (BVI) Enterprise Co., Ltd.	P.O. BOX 3340, Road Town, Tortola, British Virgin Islands	股權投資	\$1,860,880	\$1,860,880	56,646,570	100.00%	\$3,858,532	\$263,694	子公司 (註1)	
德豐綜合工業股份有限公司	I Yang Enterprises Co., Ltd.	P.O. BOX 3340, Road Town, Tortola, British Virgin Islands	股權投資	\$49,752	\$49,752	1,500,000	100.00%	\$1,981,669	\$85,254	子公司 (註1)	
德豐綜合工業股份有限公司	Norman International, Inc.	12301 Hawkins Street Santa Fe Springs, California 90670	股權投資、管理及後勤活動	\$338,770	\$338,770	5,823,814	100.00%	\$2,042,668	\$262,767	子公司 (註1)	
德豐綜合工業股份有限公司	Norman International Limited	Room 1702 Hollywood Plaza 610 Nathan Road Mong Kok, Kowloon.	股權投資	\$55,479	\$55,479	1,000,000	100.00%	\$53,580	\$(16,999)	子公司	
德豐綜合工業股份有限公司	Original Source Investments Ltd.	P.O. BOX 957, Road Town, Tortola, British Virgin Islands	股權投資及當廉產品之買賣	\$778,488	\$778,488	21,378,000	100.00%	\$691,597	\$8,645	子公司 (註1)	
德豐綜合工業股份有限公司	Global Viewcomp (Hong Kong) Company Ltd.	Room 1702 Hollywood Plaza 610 Nathan Road Mong Kok, Kowloon.	股權投資	\$1,081,437	\$1,081,437	133,760,590	100.00%	\$2,100,531	\$357,685	子公司 (註1)	
Nien Made (BVI) Enterprise Co., Ltd.	華晉企業有限公司	Room 1702 Hollywood Plaza 610 Nathan Road Mong Kok, Kowloon.	股權投資及當廉產品之買賣	\$3,574,855 USD 110,748,641	\$3,574,855 USD 110,748,641	56,646,570	100.00%	\$3,917,032	\$269,649 USD 8,288,859	已併子公司處理 孫公司	
I Yang Enterprises Co., Ltd.	Capital Lance Limited	Scotia Centre, 4th Floor, P.O. Box 2804, George Town, Grand Cayman, Cayman Islands	股權投資	\$1,969,868 USD 61,026,310	\$1,633,688 USD 50,611,483	60,414,827	100.00%	\$1,982,975	\$82,008	已併子公司處理 孫公司	
Capital Lance Limited	Capital Darren Limited	Floor 4, Willow House, Cricket Square, P O Box 2804, Grand Cayman KY 1-1112, Cayman Islands	股權投資及當廉產品之買賣	\$1,937,924 USD 60,036,665	\$1,601,743 USD 49,621,838	60,414,827	100.00%	\$1,922,257	\$82,009 USD 2,516,841	已併孫公司處理 曾孫公司	

德豐綜合工業股份有限公司及子公司合併財務報表附註(續)
(金額除另予註明外，均以新台幣千元為單位)

附表八：轉投資事業相關資訊

(原幣金額為外幣者，均加註其原幣數於台幣下方)

投資公司名稱	被投資公司名稱	所在地區	主要營業項目	原始投資金額(註2)		股數	期末持有		被投資公司 本期(損)益	本公司認列之 投資(損)益	備註
				本期末	去年年底		比率	帳面金額			
Capital Darren Limited	San Feng (Cambodia) Co., Ltd.	Manhattan Special Economic Zone, Sangkat Bavet, Bayet City, Svay Rieng, Cambodia	生產和銷售百葉窗	\$8,070 USD 250,000	\$8,070 USD 250,000	2,500	100.00%	\$(1,917) (USD 59,381)	\$84,421 USD 2,591,721	已併孫公司處理	曾孫公司
Norman International, Inc.	International Window Treatments, Inc.	12301 Hawkins Street Santa Fe Springs, CA 90670	股權投資	\$344,872 USD 10,684,091	\$344,872 USD 10,684,091	227,575	100.00%	\$598,006 USD 18,526,149	\$25,194 USD 779,988	已併子公司處理	孫公司
Norman International, Inc.	Nien Advanced Solutions	12301 Hawkins Street Santa Fe Springs, CA 90670	股權投資及窗簾產品、零件之加工與買賣	\$16,140 USD 500,000	\$16,140 USD 500,000	516,302	100.00%	\$733,585 USD 22,726,379	\$194,430 USD 6,019,288	已併子公司處理	孫公司
International Window Treatments, Inc.	Richfield Window Coverings, LLC.	12301 Hawkins Street Santa Fe Springs, CA 90670	買賣窗簾產品至大型連鎖賣場	\$21,472 USD 665,187	\$21,472 USD 665,187	-	100.00%	\$311,989 USD 9,665,398	\$25,194 USD 779,988	已併孫公司處理	曾孫公司
Nien Advanced Solutions	Norman International Las Vegas, LLC.	3950 W. Diablo Dr, Ste # B-3 Las Vegas, NV 89118	地區性窗簾產品之買賣及服務	\$24,209 USD 750,000	\$24,209 USD 750,000	-	100.00%	\$(11,238) (USD 348,160)	\$(1,333) (USD 41,258)	已併孫公司處理	曾孫公司
Nien Advanced Solutions	Norman International Illinois, LLC.	310 W Gerri Ln Addison, IL 60101	地區性窗簾產品之買賣及服務	\$1,614 USD 50,000	\$1,614 USD 50,000	-	100.00%	\$49,526 USD 1,534,324	\$20,771 USD 643,039	已併孫公司處理	曾孫公司
Nien Advanced Solutions	Norman International Virginia, LLC.	305 Ashkeke Road, Suite E-F, Ashland, VA 23005	地區性窗簾產品之買賣及服務	\$1,614 USD 50,000	\$1,614 USD 50,000	-	100.00%	\$137,185 USD 4,249,990	\$29,621 USD 917,035	已併孫公司處理	曾孫公司
Nien Advanced Solutions	Norman International Colorado, LLC.	4701 Dahlia Street, Unit D, Denver, Colorado 80216	地區性窗簾產品之買賣及服務	\$1,614 USD 50,000	\$1,614 USD 50,000	-	100.00%	\$(2,534) (USD 78,516)	\$9,698 USD 300,227	已併孫公司處理	曾孫公司
Nien Advanced Solutions	Norman International San Jose, LLC.	6336 Patterson Pass Road, Suite F, Livermore, CA 94550	地區性窗簾產品之買賣及服務	\$1,614 USD 50,000	\$1,614 USD 50,000	-	100.00%	\$77,478 USD 2,400,257	\$46,715 USD 1,446,250	已併孫公司處理	曾孫公司
Nien Advanced Solutions	Norman International Dallas, LLC.	2940 Eisenhower St, Suite 100, Carrollton, TX 75007	地區性窗簾產品之買賣及服務	\$32 USD 1,000	\$32 USD 1,000	-	100.00%	\$170,670 USD 5,287,348	\$14,382 USD 445,259	已併孫公司處理	曾孫公司

德豐綜合工業股份有限公司及子公司合併財務報表附註(續)
(金額除另予註明外，均以新台幣仟元為單位)

附表八：轉投資事業相關資訊

(原幣金額為外幣者，均加註其原幣數於台幣下方)

投資公司名稱	被投資公司名稱	所在地區	主要營業項目	原始投資金額(註2)		股數	期末持有		被投資公司 本期(損)益	本公司認列之 投資(損)益	備註
				本期末	去年年底		比率	帳面金額			
Nien Advanced Solutions	Norman International Florida, LLC.	7100 TPC DR STE 600 Orlando FL 32822-5136	地區性窗簾產品之買賣及服務	\$32 USD 1,000	\$32 USD 1,000	-	100.00%	\$152,544 USD 4,725,801	\$29,133 USD 901,913	已併孫公司處理	曾孫公司
Nien Advanced Solutions	Norman International Arizona, LLC.	2250 W Boardway Rd, Unit 104, Mesa, AZ 85202	地區性窗簾產品之買賣及服務	\$32 USD 1,000	\$32 USD 1,000	-	100.00%	\$36,687 USD 1,136,573	\$31,314 USD 969,426	已併孫公司處理	曾孫公司
Nien Advanced Solutions	Norman International New Jersey, LLC.	Suite 5, 1085 Cranbury South River Road, Jamesburg, New Jersey, 08831	地區性窗簾產品之買賣及服務	\$32 USD 1,000	\$32 USD 1,000	-	100.00%	\$14,947 USD 463,058	\$12,118 USD 375,158	已併孫公司處理	曾孫公司
Nien Advanced Solutions	Norman International Washington, LLC.	21501 84th Ave., S.Kent, WA, 98032	地區性窗簾產品之買賣及服務	\$32 USD 1,000	\$32 USD 1,000	-	100.00%	\$32,175 USD 996,776	\$29,515 USD 913,752	已併孫公司處理	曾孫公司
Norman International Limited	Veneta B.V.	Bohemensstraat 3, 8028 SB Zwolle, the Netherlands	窗簾產品之買賣及服務	\$8,954 EUR 264,000	\$8,954 EUR 264,000	264,000	51.00%	\$23,906 EUR 704,821	\$29,208 EUR 820,863	已併子公司處理	孫公司
Norman International Limited	Norman Japan Limited	東京都澀谷區本町三丁目49番16號	窗簾產品之買賣及服務	\$8,270 JPY 30,000,000	\$8,270 JPY 30,000,000	3,000	100.00%	\$(55,670) (JPY 201,939,967)	\$(29,661) (JPY 100,393,803)	已併子公司處理	孫公司
Global Viewcomp (Hong Kong) Company Ltd.	Billion Coins Development Ltd.	Room 1702 Hollywood Plaza 610 Nathan Road Mong Kok, Kowloon.	股權投資及窗簾產品之買賣	\$1,482,336 USD 45,922,625	\$1,482,336 USD 45,922,625	357,768,000	100.00%	\$2,121,381	\$339,058 USD 10,534,765	已併子公司處理	孫公司
新典自動化股份有限公司	Norm Pacific Technology Ltd.	Offshore Chambers, P.O.BOX 217, APIA SAMOA	投資及貿易	\$28,468	\$28,468	1,000,000	100.00%	\$(24,998)	\$8,907 USD 277,258	已併子公司處理	孫公司

註1：本期認列被投資公司之投資損益係已包含該等公司因順逆流交易產生之投資損益及溢價攤銷。

註2：原始投資金額係依民國一〇五年十二月三十一日匯率換算。

德豐綜合工業股份有限公司及子公司合併財務報表附註(續)
(金額除另予註明外，均以新台幣千元為單位)

附表九：大陸地區資訊
(原幣金額為外幣者，均加註其原幣數於台幣下方)

(1) 本公司透過「Nien Made (BVI) Enterprise Co., Ltd.」之轉投資公司「華普企業有限公司」，再對大陸轉投資，其相關資訊如下：

大陸投資公司名稱	主要營業項目	實收資本額	投資方式	本月初自台灣匯出累積投資金額	本期匯出或收回投資金額		被投資公司本期損益	本公司直接或間接投資之持股比例	本期認列投資損益(註1)	期末投資帳面價值(註1)	截至本期末已匯回投資收益
					匯出	收回					
德豐(東莞)製藥有限公司	生產和銷售百葉門(Shutters)及木製百葉窗等產品	\$518,317 USD15,446,570	係透過第三地區投資設立公司再投資大陸公司	\$518,317 USD15,446,570	\$ -	\$ -	\$168,837 RMB 33,805,711	100%	\$168,837 USD 5,182,571	\$1,683,648 USD 52,159,238	\$ -
兆豐(東莞)製藥有限公司	生產和銷售蜂巢果膠、羅馬膠、捲膜、布膠及沙發套料袋等產品	\$1,342,563 USD41,200,000	係透過第三地區投資設立公司再投資大陸公司	\$1,342,563 USD41,200,000	\$ -	\$ -	\$88,904 RMB 18,619,642	100%	\$88,904 USD 2,767,419	\$2,100,313 USD 65,067,487	\$ -

註1：係「華普企業有限公司」帳列之投資利益及長期股權投資帳面價值。

本期末累計自台灣匯出大陸地區投資金額	經濟部投資審議會核准投資金額(註2)	本公司對大陸地區投資限額淨值
\$1,860,880	\$2,007,553	本公司對大陸地區投資限額淨值
USD 56,646,570	USD 62,193,771	不適用(註3)

註2：經濟部投資審議會核准投資金額係依民國一〇五年十二月三十一日匯率換算。

註3：依經濟部97-08-29經審字第09704604680號令之規定，本公司因取得經濟部工業局核發之營運總部證明文件，對大陸地區投資金額，不受投資審會淨值或合併淨值之百分之六十為比例上限。

(2) 本公司透過「Original Source Investments Ltd.」對大陸轉投資，其相關資訊如下：

大陸投資公司名稱	主要營業項目	實收資本額	投資方式	本月初自台灣匯出累積投資金額	本期匯出或收回投資金額		被投資公司本期損益	本公司直接或間接投資之持股比例	本期認列投資損益(註1)	期末投資帳面價值(註1)	截至本期末已匯回投資收益
					匯出	收回					
德豐(五通)製藥有限公司	生產銷售木製百葉窗及百葉門(Shutters)材料等產品	\$687,926 USD 21,378,000	係透過第三地區投資設立公司再投資大陸公司	\$748,946 USD 23,901,682	\$ -	\$ -	\$639 (RMB 251,986)	100%	\$639 (USD 678)	\$667,733 USD 20,686,303	\$ -

註1：係「Original Source Investments Ltd.」帳列之投資利益及長期股權投資帳面價值。

本期末累計自台灣匯出大陸地區投資金額	經濟部投資審議會核准投資金額(註2)	本公司對大陸地區投資限額淨值
\$748,946	\$771,522	本公司對大陸地區投資限額淨值
USD 23,901,682	USD 23,901,682	不適用(註3)

註2：經濟部投資審議會核准投資金額係依民國一〇五年十二月三十一日匯率換算。

註3：依經濟部97-08-29經審字第09704604680號令之規定，本公司因取得經濟部工業局核發之營運總部證明文件，對大陸地區投資金額，不受投資審會淨值或合併淨值之百分之六十為比例上限。

億豐綜合工業股份有限公司及子公司合併財務報表附註(續)
(金額除另予註明外，均以新台幣千元為單位)

(3) 本公司透過「Global Viewcomp (Hong Kong) Co., Ltd.」之轉投資公司「Billion Coins Development Ltd.」再對大陸轉投資，其相關資訊如下：

大陸投資公司名稱	主要營業項目	實收資本額	投資方式	本月初自台灣匯出累積投資金額	本期匯出或收回		被投資公司本期損益	本公司直接或間接投資之持股比例	本期認列投資損益(註1)	期末投資帳面價值(註1)	截至本期末已匯回投資收益
					匯出	收回					
東莞泛昌富康產品有限公司	生產和銷售塑膠百葉窗及窗簾等配件等產品	\$1,437,302 RMB 384,679,786	係透過第三地區投資設立公司再投資大陸公司	\$871,027 USD 30,004,540	\$-	\$-	\$319,775 RMB 66,439,394	100%	\$319,775 USD 9,939,511	\$3,212,064 USD 99,509,398	\$-

註1：係「Billion Coins Development Ltd.」帳列之投資利益及長期股權投資帳面價值。

本期未累計自台灣匯出大陸地區投資金額	經濟部投資審會核准投資金額(註2)	本公司赴大陸地區投資限額淨值
\$871,027 USD 30,004,540	\$2,313,757 USD 71,679,956	不適用(註3)

註2：經濟部投資審會核准投資金額係依民國一〇五年十二月三十一日匯率換算。

註3：依經濟部97.08.29經審字第09704604680號令之規定，本公司因取得經濟部工業局核發之營運總部證明文件，赴大陸地區投資金額，不受投資審會淨值或合併淨值之百分之六十為比例上限。

(4) 本公司透過「新興自動化股份有限公司」之轉投資公司「Norm Pacific Technology Ltd.」再對大陸轉投資，其相關資訊如下：

大陸投資公司名稱	主要營業項目	實收資本額	投資方式	本月初自台灣匯出累積投資金額	本期匯出或收回		被投資公司本期損益	本公司直接或間接投資之持股比例	本期認列投資損益(註1)	期末投資帳面價值(註1)	截至本期末已匯回投資收益
					匯出	收回					
東莞德昕電子製品有限公司	除油機及空氣清淨機之製造買賣	\$24,737 USD 825,949	係透過第三地區投資設立公司再投資大陸公司	\$24,737 USD 825,949	\$-	\$-	\$5,025 RMB 1,010,585	66.53%	\$5,025 USD 155,131	\$28,316 (USD 877,228)	\$-

註1：係「Norm Pacific Technology Ltd.」帳列之投資利益及長期股權投資帳面價值。

本期未累計自台灣匯出大陸地區投資金額	經濟部投資審會核准投資金額(註2)	本公司赴大陸地區投資限額淨值
\$24,737 USD 825,949	\$26,661 USD 825,949	不適用(註3)

註2：經濟部投資審會核准投資金額係依民國一〇五年十二月三十一日匯率換算。

註3：依經濟部97.08.29經審字第09704604680號令之規定，本公司因取得經濟部工業局核發之營運總部證明文件，赴大陸地區投資金額，不受投資審會淨值或合併淨值之百分之六十為比例上限。

會計師查核報告

億豐綜合工業股份有限公司 公鑒：

查核意見

億豐綜合工業股份有限公司民國一〇五年十二月三十一日及民國一〇四年十二月三十一日之個體資產負債表，暨民國一〇五年一月一日至十二月三十一日及民國一〇四年一月一日至十二月三十一日之個體綜合損益表、個體權益變動表、個體現金流量表，以及個體財務報表附註(包括重大會計政策彙總)，業經本會計師查核竣事。

依本會計師之意見，上開個體財務報表在所有重大方面係依照證券發行人財務報告編製準則，足以允當表達億豐綜合工業股份有限公司民國一〇五年十二月三十一日及民國一〇四年十二月三十一日之財務狀況，暨民國一〇五年一月一日至十二月三十一日及民國一〇四年一月一日至十二月三十一日之財務績效及現金流量。

查核意見之基礎

本會計師係依照會計師查核簽證財務報表規則及一般公認審計準則執行查核工作。本會計師於該等準則下之責任將於會計師查核個體財務報表之責任段進一步說明。本會計師所隸屬事務所受獨立性規範之人員已依會計師職業道德規範，與億豐綜合工業股份有限公司保持超然獨立，並履行該規範之其他責任。本會計師相信已取得足夠及適切之查核證據，以作為表示查核意見之基礎。

關鍵查核事項

關鍵查核事項係指依本會計師之專業判斷，對億豐綜合工業股份有限公司民國一〇五年度個體財務報表之查核最為重要之事項。該等事項已於查核個體財務報表整體及形成查核意見之過程中予以因應，本會計師並不對該等事項單獨表示意見。



**Building a better
working world**

存貨評價(包含採用權益法之投資-子公司存貨)

億豐綜合工業股份有限公司及其採用權益法之投資-子公司存貨對於財務報表係屬重大。其中備抵存貨跌價損失估列主要為原料及製成品之存貨。由於備抵存貨跌價損失主要涉及管理階層主觀評估且受預期未來市場與經濟狀況所影響，故本會計師將其決定為關鍵查核事項。本會計師之查核程序包括(但不限於)評估管理階層針對存貨所建立之內部控制的有效性，包括評估管理階層制定存貨跌價損失政策之依據及會計估計衡量基礎之合理性；評估管理階層之盤點計畫，選擇重大庫存地點並實地觀察存貨盤點，以確認存貨之數量及狀態；執行存貨價格測試；檢視期末存貨明細及備抵存貨跌價損失之評估過程，據以查明備抵存貨跌價損失帳載金額之適足性；此外，本會計師亦取得當年度進銷存明細表，抽核測試存貨之進貨和銷貨相關憑證，以驗證存貨之淨變現價值，評估存貨淨變現價值之合理性。本會計師亦考量財務報表附註五及附註六有關存貨揭露之適當性。

應收款項減損

億豐綜合工業股份有限公司及其採用權益法之投資-子公司應收票據及帳款淨額對於財務報表係屬重大。由於應收票據及帳款收回情況是其營運資金管理的關鍵要素，且備抵呆帳評估所採用的政策涉及管理階層之重大判斷，故本會計師將其決定為關鍵查核事項。本會計師之查核程序包括(但不限於)，評估管理階層針對應收帳款管理所建立之內部控制的有效性；評估備抵呆帳提列政策之適當性，依交易條件評估應收帳款帳齡之合理性；並針對較長天期之應收帳款評估個別應收帳款減損之合理性；抽選樣本執行應收帳款函證並檢視期後收款情形以評估其可回收性。本會計師亦考量財務報表附註五及附註六中有關應收帳款揭露之適當性。

管理階層與治理單位對個體財務報表之責任

管理階層之責任係依照證券發行人財務報告編製準則編製允當表達之個體財務報表，且維持與個體財務報表編製有關之必要內部控制，以確保個體財務報表未存有導因於舞弊或錯誤之重大不實表達。

於編製個體財務報表時，管理階層之責任亦包括評估億豐綜合工業股份有限公司繼續經營之能力、相關事項之揭露，以及繼續經營會計基礎之採用，除非管理階層意圖清算億豐綜合工業股份有限公司或停止營業，或除清算或停業外別無實際可行之其他方案。

億豐綜合工業股份有限公司之治理單位(含審計委員會)負有監督財務報導流程之責任。

會計師查核個體財務報表之責任

本會計師查核個體財務報表之目的，係對個體財務報表整體是否存有導因於舞弊或錯誤之重大不實表達取得合理確信，並出具查核報告。合理確信係高度確信，惟依照一般公認審計準則執行之查核工作無法保證必能偵出個體財務報表存有之重大不實表達。不實表達可能導因於舞弊或錯誤。如不實表達之個別金額或彙總數可合理預期將影響個體財務報表使用者所作之經濟決策，則被認為具有重大性。

本會計師依照一般公認審計準則查核時，運用專業判斷並保持專業上之懷疑。本會計師亦執行下列工作：

1. 辨認並評估個體財務報表導因於舞弊或錯誤之重大不實表達風險；對所評估之風險設計及執行適當之因應對策；並取得足夠及適切之查核證據以作為查核意見之基礎。因舞弊可能涉及共謀、偽造、故意遺漏、不實聲明或踰越內部控制，故未偵出導因於舞弊之重大不實表達之風險高於導因於錯誤者。
2. 對與查核攸關之內部控制取得必要之瞭解，以設計當時情況下適當之查核程序，惟其目的非對億豐綜合工業股份有限公司內部控制之有效性表示意見。
3. 評估管理階層所採用會計政策之適當性，及其所作會計估計與相關揭露之合理性。
4. 依據所取得之查核證據，對管理階層採用繼續經營會計基礎之適當性，以及使億豐綜合工業股份有限公司繼續經營之能力可能產生重大疑慮之事件或情況是否存在重大不確定性，作出結論。本會計師若認為該等事件或情況存在重大不確定性，則須於查核報告中提醒個體財務報表使用者注意個體財務報表之相關揭露，或於該等揭露係屬不適當時修正查核意見。本會計師之結論係以截至查核報告日所取得之查核證據為基礎。惟未來事件或情況可能導致億豐綜合工業股份有限公司不再具有繼續經營之能力。

5. 評估個體財務報表(包括相關附註)之整體表達、結構及內容，以及個體財務報表是否允當表達相關交易及事件。
6. 對於集團內組成個體之財務資訊取得足夠及適切之查核證據，以對個體財務報表表示意見。本會計師負責集團查核案件之指導、監督及執行，並負責形成集團查核意見。

本會計師與治理單位溝通之事項，包括所規劃之查核範圍及時間，以及重大查核發現(包括於查核過程中所辨認之內部控制顯著缺失)。

本會計師亦向治理單位提供本會計師所隸屬事務所受獨立性規範之人員已遵循會計師職業道德規範中有關獨立性之聲明，並與治理單位溝通所有可能被認為會影響會計師獨立性之關係及其他事項(包括相關防護措施)。

本會計師從與治理單位溝通之事項中，決定對億豐綜合工業股份有限公司民國一〇五年度個體財務報表查核之關鍵查核事項。本會計師於查核報告中敘明該等事項，除非法令不允許公開揭露特定事項，或在極罕見情況下，本會計師決定不於查核報告中溝通特定事項，因可合理預期此溝通所產生之負面影響大於所增進之公眾利益。

安永聯合會計師事務所

主管機關核准辦理公開發行財務報告

查核簽證文號：(90)台財證(六)第100690號

金管證六字第0950104133號

會計師：


林鴻光



涂清淵



中華民國一〇六年三月二十二日



德豐聯合股份有限公司

民國一〇五年十二月三十一日

(金額除另予註明外，均以新台幣千元為單位)

代碼	會計項目	附註	一〇五年十二月三十一日		一〇四年十二月三十一日	
			金額	%	金額	%
	資產					
	流動資產					
1100	現金及約當現金	四及六.1	\$922,012	6.3	\$3,418,430	20.6
1110	透過損益按公允價值衡量之金融資產-流動	四及六.2	-	-	7,521	-
1170	應收票據及帳款-非關係人淨額	四、六.3	217,605	1.5	261,756	1.6
1180	應收帳款-關係人淨額	四、六.3及七	1,447,055	9.8	1,406,361	8.5
1200	其他應收款	四	1,423	-	1,334	-
1210	其他應收款-關係人	七	10,606	0.1	3,931	-
1310	存貨	四及六.4	105,221	0.7	106,455	0.6
1410	預付款項	七	573,180	3.9	91,996	0.6
1470	其他流動資產		542	-	892	-
11xx	流動資產合計		3,277,644	22.3	5,298,676	31.9
	非流動資產					
1543	以成本衡量之金融資產-非流動	四及六.5	-	-	-	-
1550	採用權益法之投資	四及六.6	10,962,173	74.5	10,851,424	65.3
1600	不動產、廠房及設備	四、六.7及八	237,455	1.6	235,821	1.4
1760	投資性不動產淨額	四、六.8及八	31,917	0.2	32,243	0.2
1780	無形資產	四及六.9	5,052	-	3,857	-
1840	遞延所得稅資產	四及六.18	64,617	0.4	50,091	0.3
1900	其他非流動資產		137,034	1.0	141,916	0.9
15xx	非流動資產合計		11,438,248	77.7	11,315,352	68.1
1xxx	資產總計		\$14,715,892	100.0	\$16,614,028	100.0

(請參閱個體財務報表附註)




董事長：



經理人：



會計主管：



德豐公司

民國一〇五年十二月三十一日

(金額除另予註明外，均以新台幣元為單位)

代碼	負債及權益會計項目	附註	一〇五年十二月三十一日		一〇四年十二月三十一日	
			金額	%	金額	%
2170	流動負債					
2180	應付帳款	七	\$78,455	0.5	\$44,413	0.3
2200	應付帳款-關係人	六.10	613,101	4.2	1,090,139	6.6
2220	其他應付款	七	556,189	3.8	438,446	2.6
2230	其他應付款項-關係人	四	181,696	1.2	35,393	0.2
2300	本期所得稅負債	七	413,841	2.8	344,320	2.1
2320	其他流動負債	六.11	12,055	0.1	223,678	1.3
21xx	一年內到期長期負債		-	-	15,385	0.1
2540	流動負債小計		1,855,337	12.6	2,191,774	13.2
2570	非流動負債					
2640	長期借款	四及六.11	-	-	2,299,601	13.8
2645	遞延所得稅負債	四及六.18	1,258,278	8.6	1,202,384	7.2
25xx	淨確定福利負債-非流動	四及六.12	49,379	0.3	42,680	0.3
2xxx	存入保證金		413	-	412	-
3100	非流動負債小計		1,308,070	8.9	3,545,077	21.3
3110	負債合計		3,163,407	21.5	5,736,851	34.5
3200	權益					
3300	股本	六.13				
3310	普通股股本		2,930,202	19.9	2,930,202	17.6
3350	資本公積	六.13	4,572,007	31.2	4,572,530	27.5
3400	保留盈餘	六.13				
3410	法定盈餘公積		299,960	2.0	36,972	0.2
3411	未分配盈餘		3,685,309	25.0	2,629,885	15.8
3412	其他權益		65,007	0.4	707,588	4.4
3413	國外營運機構財務報表換算之兌換差額		11,552,485	78.5	10,877,177	65.5
3xxx	權益合計		\$14,715,892	100.0	\$16,614,028	100.0
	負債及權益總計					

(請參閱個體財務報表附註)



董事長：



經理人：



會計主管：

民國一〇五年及一〇四年一月一日起至十二月三十一日

(金額除另予註明外，均以新台幣仟元為單位)

代碼	項 目	附註	一〇五年度		一〇四年度	
			金 額	%	金 額	%
4000	營業收入淨額	四、六.14及七	\$14,540,157	100.0	\$13,190,551	100.0
5000	營業成本	六.15及七	(10,160,680)	(69.9)	(9,720,772)	(73.7)
5900	營業毛利		4,379,477	30.1	3,469,779	26.3
5910	未實現銷貨損益		(339,860)	(2.3)	(228,175)	(1.7)
5920	已實現銷貨損益		228,175	1.6	160,472	1.2
	營業毛利淨額		4,267,792	29.4	3,402,076	25.8
6000	營業費用	六.15				
6100	推銷費用		(178,024)	(1.2)	(213,286)	(1.6)
6200	管理費用		(499,655)	(3.5)	(399,243)	(3.0)
6300	研發費用		(86,341)	(0.6)	(61,334)	(0.5)
	營業費用合計		(764,020)	(5.3)	(673,863)	(5.1)
6900	營業利益		3,503,772	24.1	2,728,213	20.7
7000	營業外收入及支出	六.16				
7010	其他收入		9,806	0.1	4,039	-
7020	其他利益及損失		(34,876)	(0.2)	14,234	0.1
7050	財務成本		(5,270)	-	(103,085)	(0.8)
7070	採用權益法認列之子公司、關聯企業 及合資損益之份額		1,021,292	6.9	527,962	4.0
	營業外收入及支出合計		990,952	6.8	443,150	3.3
7900	稅前淨利		4,494,724	30.9	3,171,363	24.0
7950	所得稅費用	四及六.18	(805,669)	(5.5)	(529,997)	(4.0)
8200	本期淨利		3,689,055	25.4	2,641,366	20.0
8300	其他綜合損益	六.17				
8310	不重分類至損益之項目					
8311	確定福利計畫之再衡量數		(4,769)	-	(14,113)	(0.1)
8349	與不重分類之項目相關之所得稅		1,027	-	2,632	-
			(3,742)	-	(11,481)	(0.1)
8360	後續可能重分類至損益之項目					
8361	國外營運機構財務報表換算之兌換差額		(774,193)	(5.3)	81,968	0.6
8399	與可能重分類至損益之項目相關之所得稅		131,612	0.8	(13,934)	(0.1)
			(642,581)	(4.5)	68,034	0.5
8300	本期其他綜合損益(稅後淨額)		(646,323)	(4.5)	56,553	0.4
8500	本期綜合損益總額		\$3,042,732	20.9	\$2,697,919	20.4
	每股盈餘(單位:新台幣元)	六.19				
9750	基本每股盈餘		\$12.59		\$10.09	
9850	稀釋每股盈餘		\$12.59		\$10.09	

(請參閱個體財務報表附註)

董事長：




經理人：



會計主管：





億豐綜合工業股份有限公司

民國一〇五年及一〇四年十二月三十一日

(金額除另予註明外，均以新台幣千元為單位)

項 目	附註	普通股股本	資本公積	保留盈餘		國外營運機構 財務報表換算 之兌換差額	權益總額
				法定盈餘公積	未分配盈餘		
民國一〇四年一月一日餘額		\$2,271,875	\$1,384	\$-	\$369,719	\$639,554	\$3,282,532
一〇三年度盈餘指撥及分配：							
提列法定盈餘公積	六.13	332,747		36,972	(36,972)		-
盈餘轉增資					(332,747)		-
一〇四年度淨利				2,641,366			2,641,366
一〇四年度其他綜合損益	六.17			(11,481)		68,034	56,553
本期綜合損益總額				2,629,885		68,034	2,697,919
現金增資			4,571,146				4,896,726
民國一〇四年十二月三十一日餘額	六.13	2,930,202	4,572,530	36,972	2,629,885	707,588	10,877,177
一〇四年度盈餘指撥及分配：							
提列法定盈餘公積			262,988		(262,988)		-
現金股利					(2,366,897)		(2,366,897)
一〇五年度淨利				3,689,055			3,689,055
一〇五年度其他綜合損益	六.17			(3,742)		(642,581)	(646,323)
本期綜合損益總額				3,685,313		(642,581)	3,042,732
認列對子公司所有權權益變動數			(523)		(4)		(527)
民國一〇五年十二月三十一日餘額	六.13	\$2,930,202	\$4,572,007	\$299,960	\$3,685,309	\$65,007	\$11,552,485

(請參閱個體財務報表附註)



董事長：



經理人：



會計主管：

民國一〇五年及一〇四年十二月三十一日

(金額除另予註明外，均以新台幣千元為單位)

項 目	附註	一〇五年度	一〇四年度	項 目	附註	一〇五年度	一〇四年度
營業活動之現金流量：				投資活動之現金流量：			
本期稅前淨利		\$4,494,724	\$3,171,363	處分透過損益按公允價值衡量之金融資產價款		8,957	-
調整項目：				採用權益法之被投資公司發放股利		25,408	20,127
收益費損項目：				取得不動產、廠房及設備		(15,487)	(11,897)
利息收入		5,270	103,085	取得無形資產		-	2,195
折舊費用		(5,550)	(2,024)	其他非流動資產增加		(4,909)	(3,122)
利息收入		12,969	12,985	存出保證金增加		(27,866)	(18,762)
各項攤提		3,714	1,378	投資活動之淨現金流出		(7,656)	(88)
遞延資產攤銷		41,945	40,326	籌資活動之現金流量：		(21,553)	(11,547)
未實現銷貨利益		111,685	67,702	短期借款減少		-	(324,800)
採權益法認列之投資收益		(1,021,292)	(527,962)	償還長期借款		(2,318,000)	(2,868,977)
金融資產評價(利益)損失		(1,436)	354	存入保證金減少		-	(225)
處分固定資產損失		38	145	現金增資		(2,366,897)	4,851,142
現金增資保留員工認股之酬勞成本		-	-	發放現金股利		(4,684,897)	1,657,140
與營業活動相關之資產/負債調整項目：				籌資活動之淨現金(流出)流入		(2,496,418)	3,337,902
應收票據及帳款-非關係人減少(增加)		44,151	(35,864)	本期現金及約當現金(減少)增加數		3,418,430	80,528
應收帳款-非關係人增加		(40,694)	(219,561)	期初現金及約當現金餘額		8922,012	\$3,418,430
存貨減少		1,234	10,098	期末現金及約當現金餘額	六.1		
其他應收款-非關係人減少		45	283,359				
其他應收款-關係人(增加)減少		(6,675)	36				
預付款項(增加)減少		(481,184)	27,619				
其他流動資產減少(增加)		350	(295)				
應付帳款減少		(442,996)	(1,090,349)				
其他應付款-非關係人增加		118,855	255,701				
其他應付款-關係人增加(減少)		146,303	(23,484)				
其他流動負債(減少)增加		(211,623)	4,089				
淨確定福利負債增加		660	638				
營運產生之現金		2,770,493	2,124,923				
收取之利息		5,416	4,422				
支付之利息		(3,736)	(8,828)				
支付之所得稅		(562,141)	(349,208)				
營業活動之淨現金流入		2,210,032	1,692,309				

(請參閱個體財務報表附註)



董事長：



經理人：



會計主管：

億豐綜合工業股份有限公司

個體財務報表附註

民國一〇五年一月一日至十二月三十一日
及一〇四年一月一日至十二月三十一日
(金額除另予註明外，均以新台幣仟元為單位)

一、公司沿革

億豐綜合工業股份有限公司(以下簡稱本公司)原名為環球視景股份有限公司，創立於民國九十六年七月二十六日，民國九十七年三月一日依法定程序完成收購合併台灣一上市公司「億豐綜合工業股份有限公司」(以下簡稱原億豐公司)。原億豐公司創立於民國六十三年，於民國八十二年經核准股票上市，以經營各式百葉窗為主要業務。原億豐公司於民國九十六年十二月經股東會決議與本公司合併。合併後，原億豐公司為消滅公司，本公司為存續公司，本公司於合併後更名為「億豐綜合工業股份有限公司」，以經營各式百葉窗、百葉門(Shutters)、軟質窗簾、窗簾零件等之製造加工、買賣及相關進出口貿易為主要業務。

本公司除於民國九十七年實質併購原億豐公司外，亦透過本公司及子公司，在其他國家收購非屬原億豐公司之事業體，並調整集團組織，使本公司成為擁有設計、製造、品牌、通路銷售等完整供應鍊之跨國企業，同時跨足客製化產品及固定尺寸產品兩大商業模式。

本公司於民國一〇三年八月經證券主管機關之同意而完成補辦公開發行程序，並於民國一〇四年一月獲准登錄為興櫃股票，自民國一〇四年十二月二十二日起在臺灣證券交易所上市，其註冊地及主要營運地點位於台中市南屯區五權西路二段 236 號 19 樓。

二、通過財務報告之日期及程序

本公司民國一〇五年度及一〇四年度之個體財務報告業經董事會於民國一〇六年三月二十二日通過發布。

三、新發布、修訂準則及解釋之適用

1. 截至財務報告發布日為止，本公司未採用下列金融監督管理委員會(以下簡稱金管會)認可但尚未適用之新發布、修訂及修正準則或解釋如下：

億豐綜合工業股份有限公司個體財務報表附註(續)

(金額除另予註明外，均以新台幣仟元為單位)

新發布/修正/修訂準則及解釋	國際會計準則理事會發布之生效日
國際會計準則第36號「資產減損」之修正	2014年1月1日
國際財務報導解釋第21號「公課」	2014年1月1日
國際會計準則第39號「衍生工具之合約更替及避險會計之延續」	2014年1月1日
國際會計準則第19號「員工福利」之修正－確定福利計畫：員工提撥	2014年7月1日
2010-2012年國際財務報導準則之改善	2014年7月1日
2011-2013年國際財務報導準則之改善	2014年7月1日
國際財務報導準則第14號「管制遞延帳戶」	2016年1月1日
國際財務報導準則第11號「聯合協議」之修正－收購聯合營運權益之會計	2016年1月1日
國際會計準則第16號「不動產、廠房及設備」暨國際會計準則第38號「無形資產」之修正－可接受之折舊及攤銷方法之闡釋	2016年1月1日
國際會計準則第16號及國際會計準則第41號之修正「農業：生產性植物」	2016年1月1日
國際會計準則第27號之修正「於單獨財務報表之權益法」	2016年1月1日
2012-2014年國際財務報導準則之改善	2016年1月1日
國際會計準則第1號「財務報表之表達」之修正－揭露倡議	2016年1月1日
國際財務報導準則第10號、國際財務報導準則第12號及國際會計準則第28號之修正－投資個體：對合併例外之適用	2016年1月1日

以上為國際會計準則理事會已發布，金管會已認可且自2017年1月1日以後開始之會計年度適用之新發布、修訂及修正之準則或解釋，該新公布或修正準則、或解釋對本公司並無重大影響。

2. 截至財務報告發布日為止，本公司未採用下列國際會計準則理事會已發布但金管會尚未認可之準則或解釋：

新發布/修正/修訂準則及解釋	國際會計準則理事會發布之生效日
國際財務報導準則第15號「客戶合約之收入」	2018年1月1日
國際財務報導準則第9號「金融工具」	2018年1月1日
國際財務報導準則第10號「合併財務報表」及國際會計準則第28號「投資關聯企業及合資」之修正－投資者與其關聯企業或合資間之資產出售或投入	未定
國際財務報導準則第16號「租賃」	2019年1月1日
國際會計準則第12號「所得稅」之修正－未實現損失產生之遞延所得稅資產之認列	2017年1月1日
國際會計準則第7號「現金流量表」之修正－揭露倡議	2017年1月1日
國際財務報導準則第15號之修正「國際財務報導準則第15號之闡釋」	2018年1月1日
國際財務報導準則第2號「股份基礎給付」之修正	2018年1月1日
國際財務報導準則第4號「保險合約」之修正	2018年1月1日
國際會計準則第40號「投資性不動產」之修正	2018年1月1日
2014-2016年國際財務報導準則之改善	2018年1月1日
國際財務報導解釋第22號「外幣交易及預付(預收)款」	2018年1月1日

億豐綜合工業股份有限公司個體財務報表附註(續)

(金額除另予註明外，均以新台幣仟元為單位)

以上為國際會計準則理事會已發布但金管會尚未認可之準則或解釋，其實際適用日期以金管會規定為準，該新公布或修正準則、或解釋對本公司並無重大影響。

四、重大會計政策之彙總說明

1. 遵循聲明

本公司民國一〇五年度及一〇四年度之個體財務報告係依據證券發行人財務報告編製準則編製。

2. 編製基礎

本公司依據證券發行人財務報告編製準則編製個體財務報告。依據證券發行人財務報告編製準則第21條規定，個體財務報告當期損益及其他綜合損益與合併基礎編製之財務報告中當期損益及其他綜合損益歸屬於母公司業主之分攤數相同，且個體財務報告業主權益與合併基礎編製之財務報告中歸屬於母公司業主之權益相同。因此，投資子公司於個體財務報告係以「採用權益法之投資」表達，並作必要之評價調整。

個體財務報告除以公允價值衡量之金融工具外，係以歷史成本為編製基礎。除另行註明者外，個體財務報表均以新台幣仟元為單位。

3. 外幣交易

本公司之個體財務報告係以功能性貨幣新台幣表達。

外幣交易係以交易日匯率換算為其功能性貨幣記錄。於每一報導期間結束日，外幣貨幣性項目以該日收盤匯率換算；以公允價值衡量之外幣非貨幣性項目，以決定公允價值當日之匯率換算；以歷史成本衡量之外幣非貨幣性項目，以原始交易日之匯率換算。

除下列所述者外，因交割或換算貨幣性項目所產生之兌換差額，於發生當期認列為損益：

- (1) 為取得符合要件之資產所發生之外幣借款，其產生之兌換差額若視為對利息成本之調整者，為借款成本之一部分，予以資本化作為該項資產之成本。
- (2) 適用國際會計準則第39號「金融工具：認列與衡量」之外幣項目，依金融工具之會計政策處理。
- (3) 構成報導個體對國外營運機構淨投資一部分之貨幣性項目，所產生之兌換差額原始係認列為其他綜合損益，並於處分該淨投資時，自權益重分類至損益。

億豐綜合工業股份有限公司個體財務報表附註(續)
(金額除另予註明外，均以新台幣仟元為單位)

當非貨幣性項目之利益或損失認列為其他綜合損益時，該利益或損失之任何兌換組成部分認列為其他綜合損益。當非貨幣性項目之利益或損失認列為損益時，該利益或損失之任何兌換組成部分認列為損益。

4. 外幣財務報表之換算

本公司之每一國外營運機構係自行決定其功能性貨幣，並以該功能性貨幣衡量其財務報表。編製個體財務報告時，國外營運機構之資產與負債係以該資產負債表日之收盤匯率換算為新台幣，收益及費損項目係以當期平均匯率換算。因換算而產生之兌換差額認列為其他綜合損益，並於處分該國外營運機構時，將先前已認列於其他綜合損益並累積於權益項下之單獨組成部分之累積兌換差額，於認列處分損益時，自權益重分類至損益。對國外營運機構喪失控制、重大影響或聯合控制但仍保留部分權益時，亦按處分處理。

在未喪失控制下部分處分包含國外營運機構之子公司時，按比例將認列於其他綜合損益之累積兌換差額以「採用權益法之投資」調整，而不認列為損益；在未喪失重大影響或聯合控制下，部分處分包含國外營運機構之關聯企業或聯合控制個體時，累積兌換差額則按比例重分類至損益。

本公司因收購國外營運機構產生之商譽及對其資產與負債帳面金額所作之公允價值調整，視為該國外營運機構之資產及負債，並以其功能性貨幣列報。

5. 資產與負債區分流動與非流動之分類標準

資產有下列情況之一者，分類為流動資產，非屬流動資產者列為非流動資產：

- (1) 預期於正常營業週期中實現該資產，或意圖將其出售或消耗。
- (2) 主要為交易目的而持有該資產。
- (3) 預期於報導期間後十二個月內實現該資產。
- (4) 現金或約當現金，但於報導期間後至少十二個月將該資產交換或用以清償負債受到限制者除外。

億豐綜合工業股份有限公司個體財務報表附註(續)

(金額除另予註明外，均以新台幣仟元為單位)

負債有下列情況之一者，分類為流動負債，非屬流動負債者列為非流動負債：

- (1) 預期於其正常營業週期中清償該負債。
- (2) 主要為交易目的而持有該負債。
- (3) 預期於報導期間後十二個月內到期清償該負債。
- (4) 不能無條件將清償期限遞延至報導期間後至少十二個月之負債。負債之條款，可能依交易對方之選擇，以發行權益工具而導致其清償者，並不影響其分類。

6. 現金及約當現金

現金及約當現金係指庫存現金、活期存款及可隨時轉換成定額現金且價值變動風險甚小之短期並具高度流動性(合約期間一年內)之定期存款或投資。

7. 金融工具

金融資產與金融負債於本公司成為該金融工具合約條款之一方時認列。

符合國際會計準則第39號「金融工具：認列與衡量」適用範圍之金融資產與金融負債，於原始認列時，係依公允價值衡量，直接可歸屬於金融資產與金融負債(除分類為透過損益按公允價值衡量之金融資產及金融負債外)取得或發行之交易成本，係從該金融資產及金融負債之公允價值加計或減除。

(1)金融資產

本公司所有慣例交易金融資產之認列與除列，採交易日會計處理。

本公司之金融資產係分類為透過損益按公允價值衡量之金融資產、備供出售金融資產、持有至到期日金融資產與放款及應收款四類。該分類係於金融資產原始認列時視其性質及目的而決定。

透過損益按公允價值衡量之金融資產

透過損益按公允價值衡量之金融資產包括持有供交易及原始認列即指定透過損益按公允價值衡量者。

億豐綜合工業股份有限公司個體財務報表附註(續)
(金額除另予註明外，均以新台幣仟元為單位)

當符合下列條件之一，分類為持有供交易：

- A.其取得之主要目的為短期內出售；
- B.於原始認列時即屬合併管理之可辨認金融工具組合之一部分，且有近期該組合為短期獲利之操作型態之證據；或
- C.屬衍生工具(財務保證合約或被指定且有效之避險工具之衍生工具除外)。

此類金融資產以公允價值衡量，其再衡量產生之利益或損失認列為損益，該認列為損益之利益或損失包含該金融資產所收取之任何股利或利息(包含於投資當年度收到者)。

對於此類金融資產，若無活絡市場公開報價且公允價值無法可靠衡量時，於報導期間結束日以成本減除減損損失後之金額衡量，並以成本衡量之金融資產列報於資產負債表。

備供出售金融資產

備供出售金融資產係非衍生金融資產，且被指定為備供出售，或未被分類為透過損益按公允價值衡量之金融資產、持有至到期日投資或放款及應收款。

備供出售貨幣性金融資產帳面金額變動中之部分兌換差額、備供出售金融資產以有效利率法計算之利息收入及備供出售權益投資之股利收入，係認列於損益。其餘備供出售金融資產帳面金額之變動，於該投資除列前認列於權益項下；除列時將先前認列於權益項下之累積數重分類至損益。

對於權益工具投資，若無活絡市場公開報價且公允價值無法可靠衡量時，於報導期間結束日以成本減除減損損失後之金額衡量，並以成本衡量之金融資產列報於資產負債表。

持有至到期日金融資產

非衍生金融資產若具有固定或可決定之付款金額，且本公司有積極意圖及能力持有至到期日時，分類為持有至到期日金融資產，惟不包括下列項目：原始認列時指定為透過損益按公允價值衡量、指定為備供出售，以及符合放款及應收款定義者。

億豐綜合工業股份有限公司個體財務報表附註(續)
(金額除另予註明外，均以新台幣仟元為單位)

此等金融資產於原始衡量後，係以採用有效利率法之攤銷後成本減除減損損失後之金額衡量。攤銷後成本之計算則考量取得時之折價或溢價及交易成本。有效利率法之攤銷認列於損益。

放款及應收款

放款及應收款係指無活絡市場之公開報價且具固定或可決定收取金額之非衍生金融資產，且須同時符合下列條件：

- A. 未分類為透過損益按公允價值衡量。
- B. 未指定為備供出售。
- C. 未因信用惡化以外之因素致持有人可能無法收回幾乎所有之原始投資。

此等金融資產係以應收款項及無活絡市場債務工具投資單獨表達於資產負債表，於原始衡量後，採有效利率法之攤銷後成本減除減損後之金額衡量。攤銷後成本之計算則考量取得時之折價或溢價以及交易成本。有效利率法之攤銷及減損損失認列於損益。

金融資產減損

除透過損益按公允價值衡量之金融資產外，其他金融資產係於每一報導期間結束日評估減損，當有客觀證據顯示，因金融資產原始認列後發生之單一或多項損失事項，致使金融資產之估計未來現金流量受損失者，該金融資產即已發生減損。金融資產帳面金額之減少除應收款項係藉由備抵帳戶調降外，其餘則直接由帳面金額中扣除，並將損失認列於損益。

當備供出售權益投資之公允價值低於成本且發生顯著或永久性下跌時，將被認為是一項損失事項。

其他金融資產之損失事項可能包含：

- A. 發行人或交易對方發生重大財務困難；或
- B. 違反合約，例如利息或本金支付之延滯或不償付；或
- C. 債務人很有可能破產或進行其他財務重整；或
- D. 金融資產之活絡市場因發行人財務困難而消失。

億豐綜合工業股份有限公司個體財務報表附註(續)

(金額除另予註明外，均以新台幣仟元為單位)

本公司針對放款及應收款，首先個別評估重大個別金融資產是否存有減損客觀證據，個別不重大之金融資產則以群組評估。若確定個別評估之金融資產無減損客觀證據存在，無論是否重大，將具有類似信用風險特性之金融資產合併為一群組，並以群組進行減損評估。若存有發生減損損失之客觀證據，損失之衡量係以資產之帳面金額與估計未來現金流量現值之差額決定。估計未來現金流量之現值係依該資產原始有效利率折現，惟放款如採浮動利率，其用以衡量減損損失之折現率則為現時有效利率。利息收入係以減少後之資產帳面金額為基礎，並以計算減損損失所採用之現金流量折現率持續估列入帳。

當應收款項預期於未來無法收現時，應收款項及相關之備抵科目即應予沖銷。於認列減損損失之後續年度，若因一事件之發生導致估計減損損失金額增加或減少，則藉由調整備抵科目以增加或減少先前已認列之減損損失。如沖銷之後回收，則此回收認列於損益。

分類為備供出售之權益工具，減損認列金額係以取得成本與目前公允價值之差異所衡量之累積損失，減除先前已認列於損益之減損損失衡量，並自權益項下重分類至損益。權益投資之減損損失不透過損益迴轉；減損後之公允價值增加直接認列於權益。

分類為備供出售之債務工具，減損認列金額係以攤銷後成本與當時公允價值間之差異所衡量之累積損失，減除該資產先前已認列於損益之減損損失衡量。未來利息收入依資產減少後帳面金額為基礎，並以衡量減損損失計算現金流量折現所使用之有效利率設算，利息收入認列於損益。債務工具公允價值如於後續年度增加，且該增加明顯與認列減損損失後發生之事件相關，則減損損失透過損益迴轉。

金融資產除列

本公司持有之金融資產於符合下列情況之一時除列：

- A. 來自金融資產現金流量之合約權利終止。
- B. 已移轉金融資產且將該資產所有權之幾乎所有風險及報酬移轉予他人。
- C. 既未移轉亦未保留資產所有權之幾乎所有風險及報酬，但已移轉對資產之控制。

億豐綜合工業股份有限公司個體財務報表附註(續)
(金額除另予註明外，均以新台幣仟元為單位)

一金融資產整體除列時，其帳面金額與已收取或可收取對價加計認列於其他綜合損益之任何累積利益或損失總和間之差額係認列於損益。

(2) 金融負債及權益工具

負債或權益之分類

本公司發行之負債及權益工具係依據合約協議之實質與金融負債及權益工具之定義分類為金融負債或權益。

權益工具

權益工具係指表彰本公司於資產減除所有負債後剩餘權益之任何合約，本公司發行之權益工具係以取得之價款扣除直接發行成本後之金額認列。

金融負債

符合國際會計準則第39號「金融工具：認列與衡量」適用範圍之金融負債於原始認列時，分類為透過損益按公允價值衡量之金融負債或以攤銷後成本衡量之金融負債。

透過損益按公允價值衡量之金融負債

透過損益按公允價值衡量之金融負債，包括持有供交易之金融負債及原始認列指定透過損益按公允價值衡量之金融負債。

當符合下列條件之一，分類為持有供交易：

- A.其取得之主要目的為短期內出售；
- B.於原始認列時即屬合併管理之可辨認金融工具組合之一部分，且有近期該組合為短期獲利之操作型態之證據；或
- C.屬衍生工具(財務保證合約或被指定且有效之避險工具之衍生工具除外)。

億豐綜合工業股份有限公司個體財務報表附註(續)
(金額除另予註明外，均以新台幣仟元為單位)

此類金融負債再衡量產生之利益或損失認列為損益，該認列為損益之利益或損失包含該金融負債所支付之任何利息。

對於此類金融負債，若無活絡市場公開報價且公允價值無法可靠衡量時，於報導期間結束日以成本衡量，並以成本衡量之金融負債列報於資產負債表。

以攤銷後成本衡量之金融負債

以攤銷後成本衡量之金融負債包括應付款項及借款等，於原始認列後，續後以有效利率法衡量。當金融負債除列及透過有效利率法攤提時，將其相關損益及攤銷數認列於損益。

攤銷後成本之計算考量取得時之折價或溢價及交易成本。

金融負債之除列

當金融負債之義務解除、取消或失效時，則除列該金融負債。

(3) 金融資產及負債之互抵

金融資產及金融負債僅於已認列金額目前具互抵之法律行使權利且有意圖以淨額交割或同時變現資產及清償負債時，方能予以互抵並以淨額列示於資產負債表。

8. 衍生金融工具

衍生金融工具屬指定且為有效避險者，於資產負債表列報為避險之衍生金融資產或金融負債；非屬指定且為有效避險者，則於資產負債表列報為透過損益按公允價值衡量(屬持有供交易)之金融資產或金融負債。

衍生金融工具之原始認列係以衍生金融工具合約簽訂日之公允價值衡量，並於續後採公允價值衡量。當衍生金融工具之公允價值為正數時，為金融資產；公允價值為負數時，則為金融負債。衍生金融工具公允價值變動直接認列於損益，惟涉及現金流量避險及國外營運機構淨投資避險屬有效部分者，則認列於權益項下。

億豐綜合工業股份有限公司個體財務報表附註(續)
(金額除另予註明外，均以新台幣仟元為單位)

9. 公允價值衡量

公允價值係指於衡量日，市場參與者間在有秩序之交易中出售資產所能收取或移轉負債所需支付之價格。公允價值衡量假設該出售資產或移轉負債之交易發生於下列市場之一：

- (1)該資產或負債之主要市場，或
- (2)若無主要市場，該資產或負債之最有利市場。

主要或最有利市場必須是本公司所能進入以進行交易者。

資產或負債之公允價值衡量係使用市場參與者於定價資產或負債時會使用之假設，其假設該等市場參與者依其經濟最佳利益為之。

非金融資產之公允價值衡量考量市場參與者藉由將該資產用於其最高及最佳使用或藉由將該資產出售予會將該資產用於其最高及最佳使用之另一市場參與者，以產生經濟效益之能力。

本公司採用在相關情況下適合且有足夠資料可得之評價技術以衡量公允價值，並最大化攸關可觀察輸入值之使用且最小化不可觀察輸入值之使用。

10. 存貨

存貨按逐項比較之成本與淨變現價值孰低法評價。

成本指為使存貨達到可供銷售或可供生產狀態及地點所產生之成本：

- | | |
|------------|--|
| (1)原物料 | — 以實際進貨成本，採加權平均法。 |
| (2)製成品及在製品 | — 包括直接原料、直接人工及製造費用。固定製造費用係以正常產能分攤，但不包含借款成本，採加權平均法。 |

淨變現價值指在正常情況下，估計售價減除至完工尚須投入之成本及銷售費用後之餘額。

億豐綜合工業股份有限公司個體財務報表附註(續)

(金額除另予註明外，均以新台幣仟元為單位)

11. 採用權益法之投資

本公司對子公司之投資係依據證券發行人財務報告編製準則第21條之規定，以「採用權益法之投資」表達並作必要之評價調整，以使個體財務報告當期損益及其他綜合損益與合併基礎編製之財務報告中當期損益及其他綜合損益歸屬於母公司業主之分攤數相同，且個體財務報告業主權益與合併基礎編製之財務報告中歸屬於母公司業主之權益相同。此等調整主要係考量投資子公司於合併財務報表依據國際財務報導準則第10號「合併財務報表」之處理及不同報導個體層級適用國際財務報導準則之差異，並借記或貸記「採用權益法之投資」、「採用權益法之子公司、關聯企業及合資損益份額」或「採用權益法之子公司、關聯企業及合資其他綜合損益份額」等科目。

12. 不動產、廠房及設備

不動產、廠房及設備係以取得成本為認列基礎，並減除累計折舊及累計減損後列示，前述成本包含不動產、廠房及設備之拆卸、移除及復原其所在地點之成本及因未完工程所產生之必要利息支出。不動產、廠房及設備之各項組成若屬重大，則將單獨提列折舊。當不動產、廠房及設備之重大組成項目須被定期重置，本公司將該項目視為個別資產並以特定耐用年限及折舊方法分別認列。該等被重置部分之帳面金額，則依國際會計準則第16號「不動產、廠房及設備」之除列規定予以除列。重大檢修成本若符合認列條件，係視為替換成本而認列為廠房及設備帳面金額之一部分，其他修理及維護支出則認列至損益。

折舊係以平均法按下列資產之估計耐用年限計提：

資產項目	耐用年限
房屋及建築	5 ~ 55年
機器設備	2 ~ 10年
辦公設備	2 ~ 10年
其他設備	2 ~ 10年

不動產、廠房及設備之項目或任一重要組成部分於原始認列後，若予處分或預期未來不會因使用或處分而有經濟效益之流入，則予以除列並認列損益。

億豐綜合工業股份有限公司個體財務報表附註(續)

(金額除另予註明外，均以新台幣仟元為單位)

不動產、廠房及設備之殘值、耐用年限及折舊方法係於每一財務年度終了時評估，若預期值與先前之估計不同時，該變動視為會計估計變動。

本公司於民國九十七年三月一日併購「原億豐公司」時依企業併購法規定將「原億豐公司」應負擔之土地增值稅13,502仟元記存於本公司名下，依規定俟該項土地再移轉時，記存之土地增值稅就該土地處分所得價款中優先於一切債權及抵押權受償。本公司分別於民國九十九年度及一〇二年四月出售部分土地，將收購時辨認屬該出售土地之土地增值稅2,348仟元及2,034仟元於出售時調減。截至民國一〇五年十二月三十一日止，本公司因收購案產生之土地增值稅餘額為9,120仟元。

本公司因併購轉列之土地增值稅準備餘額，係被消滅公司擁有之土地曾於民國八十四年依公告現值辦理土地重估增值，並依法估列土地增值稅準備列為遞延所得稅負債。

13.投資性不動產

投資性不動產係以原始成本衡量，並包含取得該項資產之交易成本。投資性不動產之帳面金額包括於達到成本可認列之條件下，因修繕或新增現有投資性不動產而投入之成本，但一般日常發生之維修費用則不作為其成本之一部分。於原始認列後，投資性不動產之衡量係採成本模式，依國際會計準則第16號「不動產、廠房及設備」對該模式之規定處理，但依國際財務報導準則第5號「待出售非流動資產及停業單位」符合分類為待出售(或包括於分類為待出售之處分群組中)之條件者除外。

折舊係以平均法按下列資產之估計耐用年限計提：

資產項目	耐用年限
房屋及建築	5 ~ 55年

投資性不動產在處分、永久不再使用或預期無法由處分產生未來經濟效益之情況下，即予以除列並認列損益。

本公司依資產實際用途決定轉入或轉出投資性不動產。

14. 租賃

本公司為承租人

營業租賃下之租賃給付係於租賃期間內以直線法認列為費用。

本公司為出租人

本公司未移轉租賃標的物所有權之實質全部風險及報酬之租賃，係分類為營業租賃。因安排營業租賃所產生之原始直接成本係作為租賃資產帳面金額之加項，並於租期以與租金收入相同基礎認列。營業租賃所產生之租金收入，係按租賃期間以直線法認列入帳。或有租金則於租金賺得之期間認列為收入。

15. 無形資產

單獨取得之無形資產於原始認列時係以成本衡量。透過企業合併取得之無形資產成本為收購日之公允價值。無形資產於原始認列後，係以其成本減除累積攤銷及累積減損損失後之金額作為帳面金額。不符合認列條件之內部產生無形資產不予資本化，而係於發生時認列至損益。

無形資產之耐用年限區分為有限及非確定耐用年限。

有限耐用年限之無形資產係於其耐用年限內攤銷，並於存有減損跡象時進行減損測試。有限耐用年限之無形資產攤銷期間及攤銷方法係至少於每一財務年度結束時進行複核。若資產之預估耐用年限與先前之估計不同或未來經濟效益消耗之預期型態已發生改變，則攤銷方法或攤銷期間將予以調整並視為會計估計變動。

非確定耐用年限之無形資產不予攤銷，但於每一年度依個別資產或現金產生單位層級進行減損測試。非確定耐用年限之無形資產係於每期評估是否有事件及情況繼續支持該資產之耐用年限仍屬非確定。若耐用年限由非確定改為有限耐用年限時，則推延適用。

無形資產之除列所產生之利益或損失係認列至損益。本公司無形資產會計政策彙總如下：

億豐綜合工業股份有限公司個體財務報表附註(續)

(金額除另予註明外，均以新台幣仟元為單位)

	<u>電腦軟體成本</u>	<u>專案及專利權</u>
耐用年限	1~3年	1~20年
使用之攤銷方法	直線法攤銷	直線法攤銷
內部產生或外部取得	外部取得	外部取得

16. 非金融資產之減損

本公司於每一報導期間結束日評估所有適用國際會計準則第36號「資產減損」之資產是否存有減損跡象。如有減損跡象或須針對某一資產每年定期進行減損測試，本公司即以個別資產或資產所屬之現金產生單位進行測試。減損測試結果如資產或資產所屬現金產生單位之帳面金額大於其可回收金額，則認列減損損失。可回收金額為淨公允價值或使用價值之較高者。

本公司於每一報導期間結束日針對商譽以外之資產，評估是否有跡象顯示先前已認列之減損損失可能已不存在或減少。如存有此等跡象，本公司即估計該資產或現金產生單位之可回收金額。若可回收金額因資產之估計服務潛能變動而增加時，則迴轉減損。惟迴轉後帳面金額不超過資產在未認列減損損失情況下，減除應提列折舊或攤銷後之帳面金額。

商譽所屬之現金產生單位或群組，不論有無減損跡象，係每年定期進行減損測試。減損測試結果如須認列減損損失，則先行減除商譽，減除不足之數再依帳面金額之相對比例分攤至商譽以外之其他資產。商譽之減損，一經認列，嗣後不得以任何理由迴轉。

繼續營業單位之減損損失及迴轉數係認列於損益。

17. 負債準備

負債準備之認列條件係因過去事件所產生之現時義務(法定義務或推定義務)，於清償義務時，很有可能需要流出具經濟效益之資源，且該義務金額能可靠估計。當本公司預期某些或所有負債準備可被歸墊時，只有當歸墊幾乎完全確定時認列為單獨資產。若貨幣時間價值影響重大時，負債準備以可適當反映負債特定風險之現時稅前利率折現。負債折現時，因時間經過而增加之負債金額，認列為借款成本。

18. 收入認列

收入係於經濟效益將很有可能流入本公司且金額能可靠衡量時認列。收入以已收或應收取對價之公允價值衡量。各項收入認列之條件及方式列示如下：

商品銷售

銷售商品之收入於符合下列所有條件時認列：

- (1)已將商品所有權之重大風險與報酬移轉予買方；
- (2)對於已出售之商品既不持續參與管理亦未維持有效控制；
- (3)收入金額能可靠衡量；
- (4)與交易有關之經濟效益很有可能流入企業；
- (5)與交易相關之成本能可靠衡量。

利息收入

金融資產之利息收入係於經濟效益很有可能流入本公司，且收益金額能可靠衡量時認列。利息收入係依時間之經過按流通在外本金與所適用之有效利率採應計基礎認列。

股利收入

當本公司有權收取股利時，方認列相關股利收入。

19. 借款成本

直接可歸屬於取得、建造或生產符合要件之資產的借款成本，予以資本化為該資產成本之一部分。其他所有借款成本則認列為發生期間之費用。借款成本係包括與舉借資金有關而發生之利息及其他成本。

20. 退職後福利計畫

本公司員工退休辦法適用於所有正式任用之員工，員工退休基金全數提存於勞工退休準備金監督委員會管理，並存入退休基金專戶，由於上述退休金係以退休準備金監督委員會名義存入，與本公司完全分離，故未列入上開個體財務報告中。

億豐綜合工業股份有限公司個體財務報表附註(續)
(金額除另予註明外，均以新台幣仟元為單位)

對於屬確定提撥計畫之退職後福利計畫，本公司每月負擔之員工退休金提撥率，不得低於員工每月薪資百分之六，所提撥之金額認列為當期費用。

對於屬確定福利計畫之退職後福利計畫，依據預計單位福利法於年度報導期間結束日按精算報告提列。淨確定福利負債(資產)再衡量數包括計畫資產報酬與資產上限影響數之任何變動，並減除包含於淨確定福利負債(資產)淨利息之金額，以及精算損益。淨確定福利負債(資產)再衡量數於發生時，列入其他綜合損益項下，並立即認列於保留盈餘。前期服務成本為計畫修正或縮減所產生之確定福利義務現值之變動數，且於下列兩者較早之日期認列為費用：

- (1)當計畫修正或縮減發生時；及
- (2)當公司認列相關重組成本或離職福利時。

淨確定福利負債(資產)淨利息係由淨確定福利負債(資產)乘以折現率決定，兩者均於年度報導期間開始時決定，再考量該期間淨確定福利負債(資產)因提撥金及福利支付產生之任何變動。

期中期間之退休金成本應採用前一財務年度結束日依精算決定之退休金成本率，以年初至當期末為基礎計算，並針對該結束日後之重大市場波動及重大一次性事項(諸如計畫修正、縮減及清償)加以調整。

21. 所得稅

所得稅費用(利益)係指包含於決定本期損益中，與當期所得稅及遞延所得稅有關之彙總數。

當期所得稅

與本期及前期有關之本期所得稅負債(資產)，係以報導期間結束日已立法或實質性立法之稅率及稅法衡量。當期所得稅與認列於其他綜合損益或直接認列於權益之項目有關者，係分別認列於其他綜合損益或權益而非損益。

未分配盈餘加徵百分之十營利事業所得稅部分，於股東會決議分配盈餘之日列為所得稅費用。

億豐綜合工業股份有限公司個體財務報表附註(續)
(金額除另予註明外，均以新台幣仟元為單位)

遞延所得稅

遞延所得稅係就報導期間結束日，資產與負債之課稅基礎與其於資產負債表之帳面金額間所產生之暫時性差異予以計算。

除下列兩者外，所有應課稅暫時性差異皆予認列為遞延所得稅負債：

- (1)商譽之原始認列，或非屬企業合併交易所產生，且於交易當時既不影響會計利潤亦不影響課稅所得(損失)之資產或負債原始認列；
- (2)因投資子公司、關聯企業及聯合協議權益所產生，其迴轉時點可控制且於可預見之未來很有可能不會迴轉之應課稅暫時性差異。

除下列兩者外，可減除暫時性差異、未使用課稅損失及未使用所得稅抵減產生之遞延所得稅資產，於很有可能有未來課稅所得之範圍內認列：

- (1)與非屬企業合併交易，且於交易當時既不影響會計利潤亦不影響課稅所得(損失)之資產或負債原始認列所產生之可減除暫時性差異有關；
- (2)與投資子公司、關聯企業及聯合協議權益所產生之可減除暫時性差異有關，僅於可預見之未來很有可能迴轉且迴轉當時有足夠之課稅所得以供該暫時性差異使用之範圍內認列。

遞延所得稅資產及負債係以預期資產實現或負債清償當期之稅率衡量，該稅率並以報導期間結束日已立法或實質性立法之稅率及稅法為基礎。遞延所得稅資產及負債之衡量係反映報導期間結束日預期回收資產或清償負債帳面金額之方式所產生之租稅效果。遞延所得稅與不列於損益之項目有關者，亦不認列於損益，而係依其相關交易認列於其他綜合損益或直接認列於權益。遞延所得稅資產於每一報導期間結束日予以重新檢視並認列。

遞延所得稅資產與負債僅於本期所得稅資產及本期所得稅負債之互抵具有法定執行權，且遞延所得稅係屬同一納稅主體並與由同一稅捐機關課徵之所得稅有關時，可予互抵。

期中期間之所得稅費用，則以當年度預期總盈餘所適用之稅率予以應計及揭露，亦即將估計之年度平均有效稅率應用至期中期間之稅前利益。

22. 企業合併與商譽

企業合併係採用收購法進行會計處理。企業合併之移轉對價、所取得之可辨認資產及承擔之負債，係以收購日之公允價值衡量。收購者針對每一企業合併，係以公允價值或被收購者可辨認淨資產之相對比例衡量非控制權益。所發生之收購相關成本係當期費用化並包括於管理費用。

商譽之原始衡量係所移轉之對價加計非控制權益後之總數，超過本公司所取得可辨認資產與負債公允價值之金額；此對價如低於所取得淨資產公允價值，其差額則認列為當期損益。

商譽於原始認列後，係以成本減累計減損衡量。因企業合併所產生之商譽自取得日起分攤至公司中預期自此合併而受益之每一現金產生單位，無論被收購者之其他資產或負債是否歸屬於此等現金產生單位。每一受攤商譽之單位或單位群組代表為內部管理目的監管商譽之最低層級，且不大於彙總前之營運部門。

處分部分包含商譽之現金產生單位時，此處分部分之帳面金額包括與被處分營運有關之商譽。所處分之商譽，係依據該被處分營運與所保留部分之相對可回收金額予以衡量。

本公司於民國九十七年三月一日依法定程序完成收購「原億豐公司」普通股股份，並與「原億豐公司」合併。本公司依財團法人中華民國會計研究發展基金會(101)基秘字第024號函釋規定，此併購視為被合併公司並未消滅，並依被合併公司原財務報表帳列相關科目之帳面金額為入帳基礎，本公司收購成本超過所取得被合併公司可辨認淨資產之帳面金額部分視為投入資本之返還。

五、重大會計判斷、估計及假設不確定性之主要來源

本公司編製個體財務報告時，管理階層須於報導期間結束日進行判斷、估計及假設，此將影響收入、費用、資產與負債報導金額及或有負債之揭露。然而，這些重大假設與估計之不確定性可能導致資產或負債之帳面金額須於未來期間進行重大調整之結果。

於報導期間結束日對有關未來所作之假設及估計不確定性之主要來源資訊，具有導致資產及負債帳面金額於下一財務年度重大調整之重大風險。茲說明如下：

億豐綜合工業股份有限公司個體財務報表附註(續)
(金額除另予註明外，均以新台幣仟元為單位)

存貨之評價

存貨係以成本與淨變現價值孰低評價。淨變現價值係指在正常情況下之估計售價減除至完工尚須投入之成本及銷售費用之餘額。成本指為使存貨達到可供銷售或可供生產狀態及地點所產生的成本，包括原物料之實際進貨成本、直接人工及製造費用，固定製造費用係以正常產能分攤，但不包含借款成本，採加權平均法。請參閱附註六。

應收款項減損

當有客觀證據顯示減損跡象時，本公司考量未來現金流量之估計。減損損失之金額係參考客戶過去付款紀錄、分析其目前財務狀況及依據對客戶之應收帳款帳齡分析等因素，以該資產之帳面金額及估計未來現金流量(不包括尚未發生之未來信用損失)按該金融資產之原始有效利率折現之現值間之差額衡量。

退職後福利計畫

退職後福利計畫之退休金成本與確定福利義務現值係取決於精算評價。精算評價牽涉各種不同假設，包括：折現率之決定、未來薪資之增加、死亡率和未來退休金給付之增加等。對用以衡量退休金成本與確定福利義務所使用假設之詳細說明，請參閱附註六。

收入認列－銷貨退回及折讓

本公司依歷史經驗及其他已知原因估計銷貨退回及折讓，於商品銷售時作為營業收入之減項，請參閱附註六。

所得稅

所得稅的不確定性存在於對複雜稅務法規之解釋、產生未來課稅所得的金額及時點。由於廣泛的國際商業關係與契約的長期性和複雜性，其實際結果與所作假設間產生之差異，或此等假設於未來之改變，可能迫使將已入帳的所得稅利益和費用於未來予以調整。對所得稅之提列，係依據本公司營業所在各國之稅捐機關可能的查核結果，所作之合理估計。所提列的金額是基於不同因素，例如：以往稅務查核經驗及課稅主體與所屬稅捐機關對稅務法規解釋之不同。此解釋之差異，因公司個別企業所在地之情況，而可能產生各種議題。

未使用之課稅損失與所得稅抵減遞轉後期及可減除暫時性差異，係於未來很有可能產生課稅所得或有應課稅暫時性差異之範圍內，認列遞延所得稅資產。決定遞延所得稅資產可認列之金額係以未來課稅所得及應課稅暫時性差異可能發生之時點及水準併同未來之稅務規劃策略為估計之依據。

億豐綜合工業股份有限公司個體財務報表附註(續)
(金額除另予註明外，均以新台幣仟元為單位)

六、重要會計項目之說明

1. 現金及約當現金

	105.12.31	104.12.31
庫存現金	\$271	\$273
銀行存款	921,741	3,418,157
合 計	<u>\$922,012</u>	<u>\$3,418,430</u>

2. 透過損益按公允價值衡量之金融資產-流動

	105.12.31	104.12.31
非衍生金融資產		
股 票	\$ -	\$4,785
加：評價調整	-	2,736
合 計	<u>\$ -</u>	<u>\$7,521</u>

上述金融資產未有提供擔保之情事。

3. 應收票據及帳款淨額與應收帳款-關係人淨額

	105.12.31	104.12.31
應收票據及帳款淨額	\$232,579	\$266,276
減：備抵呆帳	(14,974)	(4,520)
小 計	217,605	261,756
應收帳款-關係人	1,447,055	1,406,361
淨 額	<u>\$1,664,660</u>	<u>\$1,668,117</u>

本公司之應收票據及帳款未有提供擔保之情事。

本公司對客戶之授信期間通常為現金收款至90天。有關應收帳款及應收帳款－關係人減損所提列之呆帳變動及帳齡分析資訊如下(信用風險揭露請參閱附註十二)：

億豐綜合工業股份有限公司個體財務報表附註(續)
(金額除另予註明外，均以新台幣仟元為單位)

	個別評估 之減損損失	群組評估 之減損損失	合計
105.01.01	\$ -	\$4,520	\$4,520
本期提列	-	10,454	10,454
105.12.31	\$-	\$14,974	\$14,974
104.01.01	\$ -	\$11,168	\$11,168
本期迴轉	-	(6,648)	(6,648)
104.12.31	\$ -	\$4,520	\$4,520

應收帳款淨額之逾期帳齡分析如下：

	已逾期但尚未減損之應收帳款						合計
	未逾期且 未減損	30 天內	31-60 天	61-90 天	91-120 天	121 天 以上	
	105.12.31	\$1,617,639	\$43,682	\$1,942	\$1,397	\$ -	
104.12.31	1,575,279	89,455	2,974	409	-	-	1,668,117

4. 存貨

(1)明細如下：

	105.12.31	104.12.31
原物料	\$8,640	\$12,462
在製品	947	2,674
製成品	95,634	91,319
淨額	\$105,221	\$106,455

(2)本公司民國一〇五年度及一〇四年度認列之銷貨成本分別為10,160,680仟元及9,720,772仟元，包括存貨沖減至淨變現價值而認列為當期費用9,805仟元及7,476仟元。

上述存貨未有提供擔保之情事。

億豐綜合工業股份有限公司個體財務報表附註(續)
(金額除另予註明外，均以新台幣仟元為單位)

5. 以成本衡量之金融資產－非流動

	105.12.31			104.12.31		
	持股		金額	持股		金額
	股數	比例		股數	比例	
光華開發科技股份有限公司	122,990	3.90%	\$ -	1,229,900	3.90%	\$ -
大豐能源科技股份有限公司	533	2.67%	-	801,822	2.67%	-
億碩高科技股份有限公司	10,174,563	8.11%	-	10,174,563	8.11%	-
嵐青科技股份有限公司	211,530	17.74%	-	211,530	17.74%	-
賀新科技股份有限公司	75,000	0.11%	-	75,000	0.11%	-
亞太工商聯股份有限公司	21,090	0.03%	-	21,090	0.03%	-
合 計			\$ -			\$ -

上述本公司所持有之未上市(櫃)股票投資，基於其公允價值合理估計數之區間重大且無法合理評估各種估計數之機率，因此無法以公允價值衡量，而採用成本衡量。另本公司於民國九十八年十二月三十一日以前所取得之該被投資公司之財務報表及外部權益證券交易價格重新評估以成本衡量之金融資產之公允價值，判斷此被投資公司之權益證券之公允價值甚低，而全數提列100%之減損損失。截至民國一〇五年十二月三十一日及一〇四年十二月三十一日帳載以成本衡量之金融資產－非流動金額均為0仟元。

上述以成本衡量之金融資產未有提供擔保之情事。

6. 採用權益法之投資

本公司投資子公司於個體財務報表係以「採權益法之投資」表達，並作必要之評價調整，明細如下：

被投資公司名稱	105.12.31			104.12.31		
	持股		金額	持股		金額
	股數	比例		股數	比例	
新典自動化股份有限公司	17,298,253	66.53%	\$233,596	14,759,602	67.09%	\$196,025
Nien Made (BVI) Enterprise Co., Ltd.	56,646,570	100.00%	3,858,532	56,646,570	100.00%	3,953,982
I Yang Enterprises Co., Ltd.	1,500,000	100.00%	1,981,669	1,500,000	100.00%	1,934,099
Norman International, Inc.	5,823,814	100.00%	2,042,668	5,823,814	100.00%	1,939,562
Original Source Investments Ltd.	21,378,000	100.00%	691,597	21,378,000	100.00%	749,442
Norman International Limited	1,000,000	100.00%	53,580	1,000,000	100.00%	71,247
Global Viewcomp (Hong Kong) Co., Ltd.	133,760,590	100.00%	2,100,531	133,760,590	100.00%	2,007,067
合 計			\$10,962,173			\$10,851,424

億豐綜合工業股份有限公司個體財務報表附註(續)

(金額除另予註明外，均以新台幣仟元為單位)

(1)本公司於民國九十七年三月一日取得億豐公司淨資產，包含億豐公司原轉投資公司「新典自動化股份有限公司」。其於民國一〇五年七月員工酬勞轉增資 216,000 股，致本公司持股比例減少 0.56%。截至民國一〇五年十二月三十一日及一〇四年十二月三十一日止，累積投資成本均為 184,772 仟元，持股比例分別為 66.53%及 67.09%。

(2)本公司於民國九十七年三月一日取得億豐公司淨資產，包含億豐公司原轉投資公司「Nien Made (BVI) Enterprise Co., Ltd.」，並承受透過該被投資公司間接在大陸地區投資億豐(東莞)製簾有限公司 100%之股權。

民國一〇〇年一月經投審會核准透過 Nien Made (BVI) Enterprise Co., Ltd.以 35,807 仟元(美金 1,200,000 元)間接增資大陸地區投資事業兆豐(東莞)製簾有限公司。

截至民國一〇五年及一〇四年十二月三十一日止，本公司對 Nien Made (BVI) Enterprise Co., Ltd.投資金額皆為 1,860,880 仟元(美金 56,646,570 元)，持有股數皆為 56,646,570 股。

(3)本公司於民國九十七年三月一日取得億豐公司淨資產，包含億豐公司原轉投資公司「I Yang Enterprises Co., Ltd.」，其於民國九十七年三月一日投資金額為 49,752 仟元(美金 1,500,000 元)，持有股數 1,500,000 股，持股比例為 100%。截至民國一〇五年及一〇四年十二月三十一日止，投資金額未再變動。

「I Yang Enterprises Co., Ltd.」於民國一〇二年十一月取得「Capital Lance Limited」100%股權，該項投資包含「Capital Lance Limited」透過「Capital Darren Limited」轉投資「San Feng (Cambodia) Co., Ltd.」，取得時之原始投資金額為 727,023 仟元(美金 24,611,483 元)，持有股數 30,000,000 股。自取得日至民國一〇五年十二月止陸續增資 1,130,061 仟元(美金 36,414,827 元)。該投資成本與股權淨值之差異，經評估係「San Feng(Cambodia) Co., Ltd.」之土地溢價，相關計算如下：

	金 額
I Yang Enterprises Co., Ltd.新增投資成本	\$727,023
減：Capital Lance Limited 股權淨值x100%	(677,326)
加：匯率影響數	2,274
I Yang Enterprises Co., Ltd.新增長期投資之溢價金額	\$51,971

億豐綜合工業股份有限公司個體財務報表附註(續)

(金額除另予註明外，均以新台幣仟元為單位)

「I Yang Enterprises Co., Ltd.」於民國一〇二年十一月取得「Capital Lance Limited」，並由該投資透過「Capital Darren Limited」轉投資「San Feng (Cambodia) Co., Ltd.」，取得時「San Feng (Cambodia) Co., Ltd.」之土地公允價值為 217,910 仟元(美金 7,275,792 元)，原始投資成本屬於土地之金額為 209,171 仟元(美金 6,984,012 元)，該土地之公允價值與投資成本之差異，係投資「San Feng (Cambodia) Co., Ltd.」所產生之廉價購買利益，相關計算如下：

	金 額
San Feng (Cambodia) Co., Ltd.之土地公允價值	\$217,910
減：Capital Lance Limited 股權淨值x100%	(209,171)
匯率影響數	(53)
投資San Feng(Cambodia) Co., Ltd.產生之廉價購買利益	<u>\$8,686</u>

(4)本公司於民國九十七年三月一日取得億豐公司淨資產，包含億豐公司原轉投資公司「Norman International, Inc.」，截至民國一〇五年及一〇四年十二月三十一日止，本公司對「Norman International, Inc.」之投資額均為 338,770 仟元(美金 10,204,644 元)，持股數為 5,823,814 股，持股比例 100%。

(5)本公司於民國九十七年三月一日取得億豐公司淨資產，包含億豐公司原轉投資公司「Original Source Investments Ltd.」，其於民國九十七年三月一日之投資額為 292,167 仟元(美金 9,000,000 元)，持有股數 9,000,000 股，持股比率 42.53%。

本公司於民國九十七年九月購買「Original Source Investments Ltd.」57.47%之股權，購買價款為 479,694 仟元(美金 14,989,976 元)以取得 12,160,000 股，由於其購買股權之性質類似組織架構重組，故取得溢價之計算係追溯至被投資公司民國九十七年一月一日之股權淨值為基礎，其溢價金額計算如下：

	金 額
億豐公司新增投資成本	\$479,694
減：Original Source 97.01.01股權淨值×57.47%	(402,622)
加：繼受97.01.01少數股權淨值影響數	(5,788)
億豐公司新增長期投資之溢價金額	<u>\$71,284</u>

億豐綜合工業股份有限公司個體財務報表附註(續)

(金額除另予註明外，均以新台幣仟元為單位)

上述取得股權之溢價，經辨認係為土地使用權增值，依其經濟耐用年限按月攤銷金額之明細如下：

民國一〇五年度其攤銷金額與餘額如下：

億豐公司取得溢價之明細	於97年9月	98年度	截至104.12.31	105年度攤銷	105.12.31
	取得溢價	使用權移轉	累積攤銷金額	金額	溢價餘額
可辨認之有形資產-億豐五蓮土地使用權溢價	\$40,072	\$30,126	\$(32,782)	\$(909)	\$36,507
可辨認之有形資產-齊豐五蓮土地使用權溢價	31,212	(30,126)	(1,086)	-	-
合計	\$71,284	\$-	\$(33,868)	\$(909)	\$36,507

民國九十八年度第四季本公司已完成齊豐五蓮於當地之註銷登記，並將齊豐五蓮原取得之土地使用權移轉予億豐五蓮。因此本公司於民國九十七年度因取得Original Source Investments Ltd.其餘57.47%之股權而產生之溢價，應持續依該登記土地使用權之耐用年限逐月攤提。

民國一〇四年度其攤銷金額與餘額如下：

億豐公司取得溢價之明細	於97年9月	98年度使用權	截至	104年度攤銷	104.12.31
	取得溢價	移轉	103.12.31	累積攤銷金額	金額
可辨認之有形資產-億豐五蓮土地使用權溢價	\$40,072	\$30,126	\$(31,873)	\$(909)	\$37,416
可辨認之有形資產-齊豐五蓮土地使用權溢價	31,212	(30,126)	(1,086)	-	-
合計	\$71,284	\$-	\$(32,959)	\$(909)	\$37,416

截至民國一〇五年及一〇四年十二月三十一日止，本公司對Original Source Investments Ltd.投資金額均為778,488仟元(美金24,207,976元)，持有股數均為21,378,000股。

- (6)本公司於民國九十七年三月一日取得億豐公司淨資產，包含億豐公司原轉投資公司「Norman International Limited」，其於民國九十七年三月一日之投資額為24,916仟元(美金750,000元)，持有股數750,000股，持股比例75%。於民國一〇一年九月十八日購買「Norman International Limited」25%之股權，購買價款為30,562仟元(歐元793,209元)，以取得250,000股，其溢價金額計算如下：

億豐綜合工業股份有限公司個體財務報表附註(續)
(金額除另予註明外，均以新台幣仟元為單位)

	金 額
億豐公司新增投資成本	\$30,562
減：Norman International Limited 101.09.18股權 淨值×25%	(23,832)
億豐公司新增長期投資之溢價金額	<u>\$6,730</u>

截至民國一〇五年及一〇四年十二月三十一日止，投資金額均為55,479仟元(美金750,000元及歐元793,209元)，持有股數均為1,000,000股，持股比率為100%。

本公司透過「Norman International Limited」間接投資Veneta B.V，其於民國一〇三年六月及一〇二年十一月分別增資發行新股2,500股及2,000股，本公司未依持股比例認列，致持股比例皆減少7.5%。民國一〇四年七月以債作股417,500股，每股歐元1元，共計歐元417,500元；民國一〇五年五月增資發行新股77,647股，本公司未依持股比例認列，致持股比例減少9%。截至民國一〇五年及一〇四年十二月三十一日止，持有Veneta B.V.股權分別為51%及60%。

民國一〇一年十月，本公司透過「Norman International Limited」間接投資設立「Norman Japan Limited」，投資金額10,812仟元(日幣30,000,000元)，持股比率為100%。截至民國一〇五年十二月三十一日止，投資金額未有變動。

- (7)本公司於民國一〇〇年九月一日購買「Global Viewcomp (Hong Kong) Co., Ltd.」100%之股權，並承受其透過 Billion Coins Development Limited間接在大陸地區投資東莞泛昌窗簾製品有限公司之股權，購買價為871,027仟元(美金30,004,540元)，以取得133,760,590股，持股比例為100%。由於其購買股權之性質類似組織架構重組，故投資成本與取得股權淨值之差異係Global Viewcomp Holdings B.V.以長期股權投資作價投資本公司，視為資本公積—股本溢價，其溢價金額計算如下：

	金 額
億豐公司新增投資成本	\$871,027
減：環球視景(香港)股份有限公司100.09.01 股權淨值	(1,081,437)
億豐公司新增資本公積之溢價金額	<u>\$ (210,410)</u>

億豐綜合工業股份有限公司個體財務報表附註(續)
(金額除另予註明外，均以新台幣仟元為單位)

本公司已於民國一〇三年六月三十日，經股東會決議通過，將該資本公積－股本溢價210,410仟元用以彌補虧損。

Billion Coins Development Limited於民國一〇四年十二月及一〇一年十月分別以104,607仟元(港幣24,283,620元)及3,784仟元(港幣1,000,000元)增加投資東莞泛昌窗簾製品有限公司。截至民國一〇五年十二月三十一日止，本公司對「Global Viewcomp (Hong Kong) Co., Ltd.」投資金額未再變動。

(8)本公司民國一〇五年度及一〇四年度因採權益法評價之長期投資所認列之投資(損)益明細及外幣財務報表換算增(減)之累積換算調整數如下：

	一〇五年度			一〇四年度		
	投資(損)益	資本公積	累積換算調整數	投資(損)益	資本公積	累積換算調整數
新典自動化股份有限公司	\$60,246	\$138	\$1,329	\$53,630	\$ -	\$678
Nien Made (BVI) Enterprise Co., Ltd.	263,694	-	(359,144)	155,178	-	(9,863)
I Yang Enterprises Co., Ltd.	85,254	-	(37,684)	(2,808)	-	65,293
Norman International, Inc.	262,767	-	(47,976)	152,471	-	85,096
Norman International Limited	(16,999)	(661)	(8)	(9,682)	-	(198)
Global Viewcomp (Hong Kong) Co. Ltd.	357,685	-	(264,220)	169,118	-	(56,852)
Original Source Investments Ltd.	8,645	-	(66,490)	10,055	-	(2,186)
合 計	<u>\$1,021,292</u>	<u>\$(523)</u>	<u>\$(774,193)</u>	<u>\$527,962</u>	<u>\$ -</u>	<u>\$81,968</u>

7. 不動產、廠房及設備

	105.01.01~105.12.31					
	土地	房屋及建築	機器設備	辦公設備	其他設備	合 計
成本：						
105.01.01	\$131,694	\$163,542	\$146,439	\$28,917	\$21,327	\$491,919
增加	-	1,427	528	1,519	1,157	4,631
減少	-	-	(3,491)	(5,189)	(360)	(9,040)
重分類	-	4,550	80	1,524	3,530	9,684
105.12.31	<u>\$131,694</u>	<u>\$169,519</u>	<u>\$143,556</u>	<u>\$26,771</u>	<u>\$25,654</u>	<u>\$497,194</u>

億豐綜合工業股份有限公司個體財務報表附註(續)

(金額除另予註明外，均以新台幣仟元為單位)

105.01.01~105.12.31						
	土地	房屋及建築	機器設備	辦公設備	其他設備	合計
折舊及減損：						
105.01.01	\$ -	\$77,766	\$138,339	\$24,469	\$15,524	\$256,098
增加	-	5,730	2,908	1,809	2,196	12,643
減少	-	-	(3,483)	(5,189)	(330)	(9,002)
105.12.31	\$ -	\$83,496	\$137,764	\$21,089	\$17,390	\$259,739
淨帳面金額：						
105.12.31	\$131,694	\$86,023	\$5,792	\$5,682	\$8,264	\$237,455
105.01.01	\$131,694	\$85,776	\$8,100	\$4,448	\$5,803	\$235,821
104.01.01~104.12.31						
	土地	房屋及建築	機器設備	辦公設備	其他設備	合計
成本：						
104.01.01	\$131,694	\$160,447	\$151,545	\$32,788	\$21,573	\$498,047
增加	-	2,143	1,262	1,627	537	5,569
減少	-	(57)	(6,825)	(6,382)	(3,061)	(16,325)
重分類	-	1,009	457	884	2,278	4,628
104.12.31	\$131,694	\$163,542	\$146,439	\$28,917	\$21,327	\$491,919
折舊及減損：						
104.01.01	\$ -	\$73,339	\$138,014	\$29,802	\$15,809	\$256,964
增加	-	4,484	4,687	1,050	2,438	12,659
減少	-	(57)	(4,362)	(6,383)	(2,723)	(13,525)
104.12.31	\$ -	\$77,766	\$138,339	\$24,469	\$15,524	\$256,098
淨帳面金額：						
104.12.31	\$131,694	\$85,776	\$8,100	\$4,448	\$5,803	\$235,821
104.01.01	\$131,694	\$87,108	\$13,531	\$2,986	\$5,764	\$241,083

(1)本公司不動產、廠房及設備提供擔保情形，請參閱附註八。

(2)本公司民國一〇五年度及一〇四年度，並無因購置固定資產所產生之利息資本化情形。

億豐綜合工業股份有限公司個體財務報表附註(續)

(金額除另予註明外，均以新台幣仟元為單位)

本公司持有之投資性不動產並非按公允價值衡量，而僅揭露其公允價值之資訊，其公允價值層級屬第三等級。本公司持有之投資性不動產之公允價值於民國一〇五年十二月三十一日及一〇四年十二月三十一日皆為116,261仟元。前述公允價值係委任獨立之外部鑑價專家評價，採用之評價方法為直接資本化法。

9. 無形資產

	專利權	電腦軟體	合 計
成本：			
105.01.01	\$1,200	\$5,777	\$6,977
增加	-	4,909	4,909
105.12.31	\$1,200	\$10,686	\$11,886
攤銷及減損：			
105.01.01	\$601	\$2,519	\$3,120
增加	599	3,115	3,714
105.12.31	\$1,200	\$5,634	\$6,834
淨帳面金額：			
105.12.31	\$ -	\$5,052	\$5,052
105.01.01	\$599	\$3,258	\$3,857
成本：			
104.01.01	\$1,200	\$2,655	\$3,855
增加	-	3,122	3,122
104.12.31	\$1,200	\$5,777	\$6,977
攤銷及減損：			
104.01.01	\$541	\$1,201	\$1,742
增加	60	1,318	1,378
104.12.31	\$601	\$2,519	\$3,120
淨帳面金額：			
104.12.31	\$599	\$3,258	\$3,857
104.01.01	\$659	\$1,454	\$2,113

億豐綜合工業股份有限公司個體財務報表附註(續)
(金額除另予註明外，均以新台幣仟元為單位)

認列無形資產之攤銷金額如下：

	一〇五年度	一〇四年度
營業成本	\$ -	\$ -
營業費用	\$3,714	\$1,378

10. 其他應付款

	105.12.31	104.12.31
應付員工酬勞	\$170,977	\$120,637
應付勞務費	137,792	58,430
應付薪資及年終獎金	63,865	58,486
應付董監酬勞	31,471	22,205
其他	152,084	178,688
合計	\$556,189	\$438,446

11. 長期借款

(1)截至民國一〇五年十二月三十一日止，本公司已無長期借款。民國一〇四年十二月三十一日之長期借款明細如下：

債權銀行	借款性質	104.12.31	償還期間及辦法
台北富邦銀行	擔保借款	\$272,222	自民國一〇三年六月二十七日至一〇八年六月二十七日，首次動用日起算屆滿三年之日起為第一期，其後每六個月為一期，分五期攤還，由借款人選擇每 30 天、60 天或 90 天計息一次。
日商三菱東京日聯銀行	"	194,444	"
永豐商業銀行	"	194,444	"
中國信託商業銀行	"	194,444	"
台灣工業銀行	擔保借款	116,667	自民國一〇三年六月二十七日至一〇八年六月二十七日，首次動用日起算屆滿三年之日起為第一期，其後每六個月為一期，分五期攤還，由借款人選擇每 30 天、60 天或 90 天計息一次。
玉山商業銀行	"	116,667	"
彰化商業銀行	"	116,667	"
合作金庫商業銀行	"	116,667	"
上海商業銀行	"	38,889	"
遠東商業銀行	"	38,889	"

億豐綜合工業股份有限公司個體財務報表附註(續)
(金額除另予註明外，均以新台幣仟元為單位)

債 權 銀 行	借款性質	104.12.31	償還期間及辦法
星展(台灣)商業銀行	擔保借款	718,000	自民國一〇三年五月十九日起，融資期間五年，於民國一〇八年五月十九日到期，按月付息，民國一〇五年十一月十九日為第一期，其後每六個月為一期，分為六期攤還。
台灣工業銀行	信用借款	100,000	自民國一〇二年十一月二十五日起，融資期間兩年，另於民國一〇四年八月十五日簽訂增補合約，到期日由民國一〇四年十一月十五日延長兩年至民國一〇六年十一月十五日，每月付息，到期本金一次償還。
台灣工業銀行	信用借款	100,000	自民國一〇二年十一月二十五日起，融資期間兩年，另於民國一〇四年八月十五日簽訂增補合約，到期日由民國一〇四年十一月十五日延長兩年至民國一〇六年十一月十五日，每月付息，民國一〇五年十一月十五日為第一期，其後每個月為一期，分為十三期償還。
小 計		2,318,000	
減：一年內到期之長期借款		(15,385)	
聯貸案主辦費用		(3,014)	
淨 額		<u>\$2,299,601</u>	
		105.01.01~105.12.31	104.01.01~104.12.31
利 率 區 間		1.517%~1.797%	1.517%~2.317%

上述借款擔保情形請參閱附註八。

- (2) 本公司自民國一〇〇年五月二十三日與台北富邦銀行等十二家金融機構簽訂總借款額度為6,000,000仟元之貸款，融資期間皆為五年，至民國一〇五年五月二十三日止。
- (3) 本公司自民國一〇三年六月二十五日與台北富邦銀行等八家金融機構簽訂總借款額度為3,600,000仟元之貸款，動撥日期為民國一〇三年六月二十七日，融資期間為五年，至民國一〇八年六月二十七日止。截至民國一〇五年十二月三十一日止本公司已提前清償此案。
- (4) 本公司自民國一〇〇年五月六日與星展(台灣)商業銀行簽訂總借款額度為1,600,000仟元之貸款，自民國一〇三年五月十九日起融資期間為五年，至民國一〇八年五月十九日止。截至民國一〇五年十二月三十一日止本公司已提前清償此案。

億豐綜合工業股份有限公司個體財務報表附註(續)
(金額除另予註明外，均以新台幣仟元為單位)

12. 退職後福利計畫

確定提撥計畫

本公司依「勞工退休金條例」訂定之員工退休辦法係屬確定提撥計畫。依該條例規定，本公司每月負擔之勞工退休金提撥率，不得低於員工每月薪資百分之六。本公司業已依照該條例訂定之員工退休辦法，每月依員工薪資百分之六提撥至勞工保險局之個人退休金帳戶。

本公司民國一〇五年度及一〇四年度認列確定提撥計畫之費用金額分別為6,502仟元及4,922仟元。

確定福利計畫

本公司依「勞動基準法」訂定之員工退休金辦法係屬確定福利計畫，員工退休金之支付係根據服務年資之基數及核准其退休時六個月平均工資計算。十五年以內(含)的服務年資滿一年給與兩個基數，超過十五年之服務年資每滿一年給與一個基數，惟基數累積最高以45個基數為限。本公司依勞動基準法規定按月就薪資總額2%提撥退休金基金，以勞工退休準備金監督委員會名義專戶儲存於臺灣銀行之專戶。另，本公司於每年年度終了前，估算前述勞工退休準備金專戶餘額，若該餘額不足給付次一年度內預估符合退休條件之勞工依前述計算之退休金數額者，將於次年度三月底前一次提撥其差額。該專戶由中央主管機關擬訂之機關管理，本公司無權參與退休基金之運用，故無法依國際會計準則第19號第142段規定揭露計畫資產公允價值之分類。截至民國一〇五年十二月三十一日，本公司之確定福利計畫預期於未來十二個月提撥1,021仟元。

截至民國一〇五年十二月三十一日，本公司之確定福利計畫預期於13年後到期。

下表彙整確定福利計畫認列至損益之成本：

	一〇五年度	一〇四年度
當期服務成本	\$1,032	\$1,167
淨確定福利負債(資產)之淨利息	666	447
合 計	\$1,698	\$1,614

億豐綜合工業股份有限公司個體財務報表附註(續)

(金額除另予註明外，均以新台幣仟元為單位)

確定福利義務現值及計畫資產公允價值之調節如下：

	105.12.31	104.12.31	104.01.01
確定福利義務現值	\$99,360	\$99,933	\$81,369
計畫資產之公允價值	(49,981)	(57,253)	(54,812)
淨確定福利負債－非流動	\$49,379	\$42,680	\$26,557

淨確定福利負債(資產)之調節：

	確定福利 義務現值	計畫資產 公允價值	淨確定福利 負債(資產)
104.01.01	\$81,369	\$(54,812)	\$26,557
當期服務成本	1,167	-	1,167
利息費用(收入)	1,391	(944)	447
小計	83,927	(55,756)	28,171
確定福利負債/資產再衡量數：			
財務假設變動產生之精算損益	922	(521)	401
經驗調整	15,084	-	15,084
小計	99,933	(56,277)	43,656
雇主提撥數	-	(976)	(976)
104.12.31	99,933	(57,253)	42,680
當期服務成本	1,032	-	1,032
利息費用(收入)	1,579	(913)	666
小計	102,544	(58,166)	44,378
確定福利負債/資產再衡量數：			
財務假設變動產生之精算損益	(1,512)	512	(1,000)
經驗調整	7,040	-	7,040
小計	108,072	(57,654)	50,418
支付之福利	(8,712)	8,712	-
雇主提撥數	-	(1,039)	(1,039)
105.12.31	\$99,360	\$(49,981)	\$49,379

下列主要假設係用以決定本公司之確定福利計畫：

	105.12.31	104.12.31
折現率	1.32%	1.58%
預期薪資增加率	2.5%	3.00%

億豐綜合工業股份有限公司個體財務報表附註(續)
(金額除另予註明外，均以新台幣仟元為單位)

每一重大精算假設之敏感度分析：

	一〇五年度		一〇四年度	
	確定福利 義務增加	確定福利 義務減少	確定福利 義務增加	確定福利 義務減少
折現率增加0.5%	\$ -	\$3,926	\$ -	\$4,174
折現率減少0.5%	4,184	-	4,464	-
預期薪資增加0.5%	3,612	-	3,875	-
預期薪資減少0.5%	-	3,433	-	3,671

進行前述敏感度分析時係假設其他假設不變之情況下，單一精算假設(例如：折現率或預期薪資)發生合理可能之變動時，對確定福利義務可能產生之影響進行分析。由於部分精算假設相互有關，實務上甚少僅有單一精算假設發生變動，故此分析有其限制。

本期敏感度分析所使用之方法與假設與前期並無不同。

13. 權益

(1) 股本

本公司民國一〇四年一月一日額定股本為9,380,000仟元，實收資本為2,271,875仟元，已發行股份總數為227,187,500股，每股面額10元。

本公司於民國一〇四年六月三日經股東會決議通過，辦理盈餘轉增資33,274,700股，增資後實收資本為260,462,200股，每股面額10元，業已於民國一〇四年八月二十日經主管機關核准完成變更登記。

本公司為辦理股票初次上市掛牌前公開承銷，於民國一〇四年十月二十九日經董事會決議通過辦理現金增資32,558,000股。該次現金增資每股發行價格為149元，總金額計4,851,142仟元。此項增資案業經金融監督管理委員會核准並以民國一〇四年十二月十八日為增資基準日，且已於民國一〇五年一月十一日經主管機關核准完成變更登記。另，本公司依規定認列此次現金增資保留由員工認購股份之酬勞成本為45,584仟元。

截至民國一〇五年十二月三十一日止，額定股本9,380,000仟元，實收資本為2,930,202仟元，分為普通股293,020,200股，每股面額10元。

億豐綜合工業股份有限公司個體財務報表附註(續)

(金額除另予註明外，均以新台幣仟元為單位)

(2)資本公積

依法令規定，資本公積除填補公司虧損外，不得使用，公司無虧損時，超過票面金額發行股票所得之溢額及受領贈與之所得產生之資本公積，每年得以實收資本之一定比率為限撥充資本，前述資本公積亦得按股東原有股份之比例以現金分配。

	105.12.31	104.12.31
發行溢價	\$4,525,562	\$4,525,562
現金增資保留員工認購之酬勞成本	45,584	45,584
長期投資	861	1,384
合 計	<u>\$4,572,007</u>	<u>\$4,572,530</u>

(3)法定盈餘公積

依公司法規定，當期盈餘於完納稅捐後，應先彌補虧損，再依剩餘數於次期提列百分之十為法定盈餘公積。法定盈餘公積得用以彌補虧損；公司無虧損者，得以法定盈餘公積超過實收股本百分之二十五之部份按股東原有股份之比例發給新股或現金。

(4)盈餘分派及股利政策

A. 依本公司章程之規定，年度總決算如有盈餘，應先提繳稅款，彌補以往虧損，次提10%為法定盈餘公積，但法定盈餘公積已達本公司資本總額時，不在此限，並依法提列或迴轉特別盈餘公積。其餘額加計以前年度累計未分配盈餘，由董事會擬具盈餘分派案，提請股東會核定之。

本公司股利之發放得以現金股利或股票股利的方式分配，其中現金股利所佔比率不低於股東股利分配數的百分之二十。前述股利發放之比例，得視當年度公司實際獲利及資金狀況，經股東會決議調整之。

B. 依民國一〇四年五月二十日修訂公司法第二百三十五條之一之規定，公司應以當年度獲利狀況分派員工酬勞。本公司已於民國一〇五年六月二十八日召開股東常會配合前述法規修正公司章程中相關之規定，修改後章程規定請另詳附註六、15。

億豐綜合工業股份有限公司個體財務報表附註(續)

(金額除另予註明外，均以新台幣仟元為單位)

- C. 本公司於民國一〇六年三月二十二日之董事會及一〇五年六月二十八日之股東常會，分別擬議及決議民國一〇五年度及一〇四年度盈餘分配案及每股股利，列示如下：

	盈餘分配案		每股股利(元)	
	一〇五年度	一〇四年度	一〇五年度	一〇四年度
法定盈餘公積	\$368,531	\$262,988		
普通股現金股利	2,930,202	2,366,897	10.00	8.07
合 計	<u>\$3,298,733</u>	<u>\$2,629,885</u>		

14. 營業收入

	一〇五年度	一〇四年度
商品銷售收入	\$14,954,043	\$13,372,415
減：銷貨退回及折讓	(413,886)	(181,864)
合 計	<u>\$14,540,157</u>	<u>\$13,190,551</u>

本公司主要銷售產品為窗簾。

15. 員工福利、折舊及攤銷費用功能別彙總表如下：

功能別 性質別	105.01.01~105.12.31			104.01.01~104.12.31		
	屬於營業 成本者	屬於營業 費用者	合計	屬於營業 成本者	屬於營業 費用者	合計
員工福利費用						
薪資費用	\$13,808	\$379,155	\$392,963	\$13,511	\$344,994	\$358,505
勞健保費用	1,279	14,460	15,739	1,196	10,190	11,386
退休金費用	444	7,756	8,200	409	6,127	6,536
其他員工福利費用	1,441	11,100	12,541	1,403	9,529	10,932
折舊費用	4,190	7,358	11,548	4,685	7,974	12,659
攤銷費用	-	3,714	3,714	-	1,378	1,378

本公司於民國一〇五年十二月三十一日及一〇四年十二月三十一日之員工人數分別為 190 人及 174 人。

億豐綜合工業股份有限公司個體財務報表附註(續)

(金額除另予註明外，均以新台幣仟元為單位)

本公司於民國一〇五年六月二十八日股東常會通過章程修正議案，依章程規定，本公司年度如有獲利，應提撥1%至4%為員工酬勞，不高於1.5%為董事酬勞。但尚有累積虧損時，應預先保留彌補數額。前述員工酬勞以股票或現金為之，應由董事會以董事三分之二以上之出席及出席董事過半數同意之決議行之，並報告股東會。有關董事會通過之員工酬勞及董事酬勞相關資訊，請至臺灣證券交易所之「公開資訊觀測站」查詢。

本公司係依當年度之獲利狀況估列員工酬勞及董監酬勞並帳列於薪資費用項下。若董事會決議以股票發放員工酬勞，則以董事會決議日之前一日收盤價作為配發股票股數之計算基礎，如估列數與董事會決議實際配發金額有差異時，則列為次年度之損益。本公司民國一〇五年度及一〇四年度估列情形如下：

	一〇五年度	一〇四年度
員工酬勞	\$170,977	\$120,637
董監酬勞	31,471	22,205

本公司董事會於民國一〇六年三月二十二日決議配發民國一〇五年度員工酬勞170,977仟元及董監酬勞31,471仟元，前述擬配發金額與本公司以費用列帳之金額並無差異。

本公司民國一〇四年度實際配發員工酬勞及董監酬勞金額與民國一〇四年度財務報告以費用帳列之金額並無差異。

16. 營業外收入及支出

(1) 其他收入

	一〇五年度	一〇四年度
利息收入	\$5,550	\$2,024
租金收入	344	498
其他收入-其他	3,912	1,517
合 計	<u>\$9,806</u>	<u>\$4,039</u>

(2) 其他利益及損失

	一〇五年度	一〇四年度
淨外幣兌換利益(損失)	\$(29,419)	\$15,060
透過損益按公允價值衡量之金融資產利益 (損失)	1,436	(354)
處分不動產、廠房及設備損失	(38)	(145)
什項支出	(6,855)	(327)
合 計	<u>\$(34,876)</u>	<u>\$14,234</u>

億豐綜合工業股份有限公司個體財務報表附註(續)

(金額除另予註明外，均以新台幣仟元為單位)

(3) 財務成本

	一〇五年度	一〇四年度
銀行借款之利息	\$5,270	\$103,085

17. 其他綜合損益組成部分

(1) 民國一〇五年一月一日至十二月三十一日

	當期產生	當期重分類 調整	其他 綜合損益	所得稅利益 (費用)	稅後金額
不重分類至損益之項目：					
確定福利計畫之再衡量數	\$(4,769)	\$ -	\$(4,769)	\$1,027	\$(3,742)
後續可能重分類至損益之項目：					
國外營運機構財務報表換算之 兌換差額	(774,193)	-	(774,193)	131,612	(642,581)
合 計	<u>\$(778,962)</u>	<u>\$ -</u>	<u>\$(778,962)</u>	<u>\$132,639</u>	<u>\$(646,323)</u>

(1) 民國一〇四年一月一日至十二月三十一日

	當期產生	當期重分類 調整	其他 綜合損益	所得稅利益 (費用)	稅後金額
不重分類至損益之項目：					
確定福利計畫之再衡量數	\$(14,113)	\$ -	\$(14,113)	\$2,632	\$(11,481)
後續可能重分類至損益之項目：					
國外營運機構財務報表換算之 兌換差額	81,968	-	81,968	(13,934)	68,034
合 計	<u>\$67,855</u>	<u>\$ -</u>	<u>\$67,855</u>	<u>\$(11,302)</u>	<u>\$56,553</u>

18. 所得稅

(1) 所得稅費用(利益)主要組成如下：

A. 認列於損益之所得稅

	一〇五年度	一〇四年度
當期所得稅費用(利益)：		
當期應付所得稅	\$631,662	\$470,272
以前年度之當期所得稅於本期調整	-	(5,774)
遞延所得稅費用：		
與暫時性差異之原始產生及其迴轉有關之 遞延所得稅費用	174,007	65,499
所得稅費用	<u>\$805,669</u>	<u>\$529,997</u>

億豐綜合工業股份有限公司個體財務報表附註(續)

(金額除另予註明外，均以新台幣仟元為單位)

B. 認列於其他綜合損益之所得稅

	一〇五年度	一〇四年度
遞延所得稅費用(利益)：		
確定福利之再衡量數	\$1,027	\$2,632
國外營運機構財務報表換算之兌換差額	131,612	(13,934)
與其他綜合損益組成部分相關之所得稅	\$132,639	\$(11,302)

C. 所得稅費用與會計利潤乘以所適用所得稅率之金額調節如下：

	一〇五年度	一〇四年度
來自於繼續營業單位之稅前淨利	\$4,494,724	\$3,171,363
按相關國家所得所適用之國內稅率計算之稅額	\$764,103	\$539,132
免稅收益之所得稅影響數	(14,462)	(9,193)
報稅上不可減除費用之所得稅影響數	56,028	5,832
以前年度之當期所得稅於本年度之調整	-	(5,774)
認列於損益之所得稅費用合計	\$805,669	\$529,997

D. 與下列項目有關之遞延所得稅資產(負債)餘額：

(A) 一〇五年一月一日至十二月三十一日

項 目	期初餘額	認列於其他綜		期末餘額
		認列於損益	合損益	
暫時性差異				
備抵呆帳超限	\$(2,075)	\$ -	\$ -	\$(2,075)
備抵存貨跌價損失	4,726	1,485	-	6,211
備抵兌換損益	474	(3,304)	-	(2,830)
未實現預提費用	32,288	12,041	-	44,329
投資性不動產提列跌價損失	1,004	-	-	1,004
採用權益法之投資損益	(937,008)	(184,341)	-	(1,121,349)
確定福利計劃之再衡量數	4,109	-	1,027	5,136
國外營運機構財務報表換算	(210,034)	-	131,612	(78,422)
累換數消滅調整遞延所得稅	(40,293)	-	-	(40,293)
淨確定福利負債-非流動	6,484	112	-	6,596
土地增值稅	(11,968)	-	-	(11,968)
遞延所得稅利益/(費用)		\$ (174,007)	\$ 132,639	
遞延所得稅資產/(負債)淨額	\$(1,152,293)			\$(1,193,661)
表達於資產負債表之資訊如下：				
遞延所得稅資產	\$50,091			\$64,617
遞延所得稅負債	\$(1,202,384)			\$(1,258,278)

億豐綜合工業股份有限公司個體財務報表附註(續)

(金額除另予註明外，均以新台幣仟元為單位)

(B)一〇四年一月一日至十二月三十一日

項 目	期初餘額	認列於損益	認列於其他綜	
			合損益	期末餘額
暫時性差異				
備抵呆帳超限	\$ (527)	\$ (1,548)	\$ -	\$ (2,075)
備抵存貨跌價損失	3,455	1,271	-	4,726
備抵兌換損益	7,023	(6,549)	-	474
未實現預提費用	16,171	16,117	-	32,288
投資性不動產提列跌價損失	1,004	-	-	1,004
採用權益法之投資損益	(862,110)	(74,898)	-	(937,008)
確定福利計劃之再衡量數	1,477	-	2,632	4,109
國外營運機構財務報表換算	(196,100)	-	(13,934)	(210,034)
累換數消滅調整遞延所得稅	(40,293)	-	-	(40,293)
淨確定福利負債-非流動	6,376	108	-	6,484
土地增值稅	(11,968)	-	-	(11,968)
遞延所得稅利益/(費用)		<u>\$ (65,499)</u>	<u>\$ (11,302)</u>	
遞延所得稅資產/(負債)淨額	<u>\$ (1,075,492)</u>			<u>\$ (1,152,293)</u>
表達於資產負債表之資訊如下：				
遞延所得稅資產	<u>\$38,601</u>			<u>\$50,091</u>
遞延所得稅負債	<u>\$ (1,114,093)</u>			<u>\$ (1,202,384)</u>

(2)兩稅合一相關資訊

	105.12.31	104.12.31
股東可扣抵稅額帳戶餘額	<u>\$1,889,130</u>	<u>\$1,853,100</u>
	105年度(預計)	104年度(實際)
盈餘分配之稅額扣抵比率	<u>20.48%</u>	<u>20.48%</u>

(3)未分配盈餘相關資訊：

本公司無屬民國八十六年度(含)以前之未分配盈餘。

億豐綜合工業股份有限公司個體財務報表附註(續)
(金額除另予註明外，均以新台幣仟元為單位)

(4)所得稅申報核定情形

本公司	所得稅申報核定情形	
	核定至民國一〇二年度	
19. 每股盈餘	一〇五年度	一〇四年度
基本每股盈餘		
本期淨利(仟元)	\$3,689,055	\$2,641,366
基本每股盈餘之普通股加權平均股數(仟股)	293,020	261,711
基本每股盈餘(元)	12.59元	10.09元

本公司稀釋每股盈餘與基本每股盈餘之計算結果一致。

於報導日至財務報告完成日間，並無任何影響普通股或潛在普通股之交易情事。

七、關係人交易

1.銷貨

	一〇五年度	一〇四年度
子公司	\$11,311,605	\$10,232,912

(註)本公司對關聯企業之民國一〇五年度及一〇四年度銷貨收入已扣除三角貿易重複計算之銷貨額各為383,698仟元及207,994仟元。

本公司售予關係人之銷貨價格視產品差異性及市場接受性而有所不同。季底之流通在外款項為無擔保、免計息且須以現金清償。對於應收關係人帳款並未收受任何保證。

2.進貨

	一〇五年度	一〇四年度
子公司	\$9,606,570	\$9,307,743

(註)本公司對關聯企業之民國一〇五年度及一〇四年度銷貨收已扣除三角貿易重複計算之銷貨額各為383,698仟元及207,994仟元。

本公司向關係人進貨之價格視產品差異性及市場接受性而有所不同。

億豐綜合工業股份有限公司個體財務報表附註(續)
(金額除另予註明外，均以新台幣仟元為單位)

3.應收帳款		
	105.12.31	104.12.31
子公司	<u>\$1,447,055</u>	<u>\$1,406,361</u>
4.其他應收款		
	105.12.31	104.12.31
子公司	<u>\$10,606</u>	<u>\$3,931</u>
5.預付貨款		
	105.12.31	104.12.31
子公司	<u>\$524,604</u>	<u>\$73,269</u>
6.應付帳款		
	105.12.31	104.12.31
子公司	<u>\$613,101</u>	<u>\$1,090,139</u>
7.預收貨款		
	105.12.31	104.12.31
子公司	<u>\$ -</u>	<u>\$209,753</u>
8.其他應付款		
	105.12.31	104.12.31
子公司	<u>\$181,696</u>	<u>\$35,393</u>
9.本公司主要管理階層之獎酬		
	一〇五年度	一〇四年度
短期員工福利	\$79,793	\$63,517
退職後福利	605	585
合 計	<u>\$80,398</u>	<u>\$64,102</u>

億豐綜合工業股份有限公司個體財務報表附註(續)

(金額除另予註明外，均以新台幣仟元為單位)

八、質押之資產

本公司計有下列資產作為擔保品：

項 目	帳面金額		擔保債務內容
	105.12.31	104.12.31	
固定資產：			
土地	\$ -	\$131,694	長期借款
房屋及建築物	-	85,776	"
投資性不動產：			
土地	-	29,407	"
房屋及建築物	-	2,836	"
合 計	\$ -	\$249,713	

九、重大或有負債及未認列之合約承諾

本公司正進行一訴訟案，該訴訟案係競爭者宣稱本公司侵犯其專利權，經評估可以成功對抗該競爭者之請求，故並無揭露國際會計準則第37號「負債準備、或有負債及或有資產」要求之資訊，因揭露此等資訊預期將嚴重損害訴訟之結果。

十、重大之災害損失

無此事項。

十一、重大之期後事項

無此事項。

十二、其他

(1) 金融工具之種類

<u>金融資產</u>	105.12.31	104.12.31
透過損益按公允價值衡量之金融資產：		
指定透過損益按公允價值衡量之金融資產-流動	\$ -	\$7,521
放款及應收款：		
現金及約當現金(不含庫存現金)	921,741	3,418,157
應收票據及帳款	1,664,660	1,668,117
其他應收款項	12,029	5,265

億豐綜合工業股份有限公司個體財務報表附註(續)

(金額除另予註明外，均以新台幣仟元為單位)

<u>金融負債</u>	<u>105.12.31</u>	<u>104.12.31</u>
攤銷後成本衡量之金融負債：		
應付票據及帳款	\$691,556	\$1,134,552
其他應付款	737,885	473,839
長期借款(含一年內到期)	-	2,314,986

(2) 財務風險管理目的與政策

本公司財務風險管理目標主要為管理營運活動相關之市場風險、信用風險及流動性風險，本公司依公司之政策及風險偏好，進行前述風險之辨認、衡量及管理。

本公司對於前述財務風險管理已依相關規範建立適當之政策、程序及內部控制，重要財務活動須經董事會依相關規範及內部控制制度進行覆核。於財務管理活動執行期間，本公司須確實遵循所訂定之財務風險管理之相關規定。

(3) 市場風險

市場風險係金融工具因市場價格變動，導致其公允價值或現金流量波動之風險。本公司市場風險主要包括匯率風險、利率風險及其他價格風險(例如權益工具)。

實務上極少發生單一風險變數單獨變動之情況，且各風險變數之變動通常具關聯性，惟以下各風險之敏感度分析並未考慮相關風險變數之交互影響。

A. 匯率風險

本公司匯率風險主要與營業活動(收入或費用所使用之貨幣與本公司功能性貨幣不同時)及國外營運機構淨投資有關。

本公司之應收外幣款項與應付外幣款項之部分幣別相同，此時，部位相當部分會產生自然避險效果。另國外營運機構淨投資係屬策略投資，因此，本公司未對此進行避險。

億豐綜合工業股份有限公司個體財務報表附註(續)

(金額除另予註明外，均以新台幣仟元為單位)

本公司匯率風險之敏感度分析主要針對財務報導期間結束日之主要外幣貨幣性項目，其相關之外幣升值/貶值對本公司損益之影響。本公司之匯率風險主要受美元匯率波動影響，敏感度分析資訊如下：

當新台幣對美元升值/貶值1%時，對本公司於民國一〇五年度及一〇四年度之綜合損益預期將分別增加/減少14,791仟元及9,600仟元；權益則無影響。

B.利率風險

利率風險係因市場利率之變動而導致金融工具公允價值或未來現金流量波動之風險，本公司之利率變動風險主要係來自於浮動利率借款及固定利率借款。

本公司利率風險之敏感度分析主要針對財務報導期間結束日之浮動借款利率，並假設持有一個會計年度，當市場利率上升/下降0.1%，對本公司民國一〇五年度及一〇四年度之損益將分別減少/增加0仟元及2,315仟元。

C.權益價格風險

本公司持有國內之上市櫃之權益證券，此等權益證券之價格會因該等投資標的未來價值之不確定性而受影響。本公司持有之上市櫃權益證券為持有供交易類別。本公司藉由多角化投資並針對單一及整體之權益證券投資設定限額，以管理權益證券之價格風險。權益證券之投資組合資訊需定期提供予本公司之高階管理階層。

屬持有供交易之上市櫃權益證券，當該等權益證券價格上升/下降10%，對本公司於民國一〇五年度及一〇四年度之損益將分別增加/減少0仟元及752仟元。

(4) 信用風險管理

信用風險係指交易對手無法履行合約所載之義務，並導致財務損失之風險。本公司之信用風險係因營業活動(主要為應收帳款及票據)及財務活動(主要為銀行存款及各種金融工具)所致。

億豐綜合工業股份有限公司個體財務報表附註(續)

(金額除另予註明外，均以新台幣仟元為單位)

每一事業單位係依循本公司之顧客信用風險之政策、程序及控制以管理客戶信用風險。所有客戶之信用風險評估係綜合考量該客戶之財務狀況、信評機構之評等、以往之歷史交易經驗、目前經濟環境以及本公司內部評等標準等因素。另本公司亦於適當時機使用某些信用增強工具(例如預收貨款及保險等)，以降低特定客戶之信用風險。

本公司截至民國一〇五年十二月三十一日及一〇四年十二月三十一日止，前十大客戶應收款項占本公司應收款項餘額之百分比分別為96%及96%，其餘應收款項之信用集中風險相對並不重大。

本公司之財務部依照集團政策管理銀行存款、固定收益證券及其他金融工具之信用風險。由於本公司之交易對象係由內部之控管程序決定，屬信用良好之銀行及具有投資等級之金融機構、公司組織及政府機關，無重大之履約疑慮，故無重大之信用風險。

(5) 流動性風險管理

本公司藉由現金及約當現金、高流動性之有價證券及銀行借款等合約以維持財務彈性。下表係彙總本公司金融負債之合約所載付款之到期情形，依據最早可能被要求還款之日期並以其未折現現金流量編製，所列金額亦包括約定之利息。以浮動利率支付之利息現金流量，其未折現之利息金額係依據報導期間結束日殖利率曲線推導而得。

非衍生金融工具

	短於一年	二至三年	四至五年	五年以上	合計
105.12.31					
應付票據及帳款	\$691,556	\$ -	\$ -	\$ -	\$691,556
其他應付款	737,885	-	-	-	737,885
104.12.31					
應付票據及帳款	\$1,134,552	\$ -	\$ -	\$ -	\$1,134,552
其他應付款	473,839	-	-	-	473,839
長期借款	55,196	1,681,987	685,095	-	2,422,278

億豐綜合工業股份有限公司個體財務報表附註(續)

(金額除另予註明外，均以新台幣仟元為單位)

(6) 金融工具之公允價值

A. 公允價值所採用之評價技術及假設

公允價值係指於衡量日，市場參與者間在有秩序之交易中出售資產所能收取或移轉負債所需支付之價格。本公司衡量或揭露金融資產及金融負債公允價值所使用之方法及假設如下：

- (a) 現金及約當現金、應收款項、其他流動資產、應付款項及其他流動負債之帳面金額為公允價值之合理近似值，主要係因此類工具之到期期間短。
- (b) 於活絡市場交易且具標準條款與條件之金融資產及金融負債，其公允價值係參照市場報價決定(例如，上市櫃股票、受益憑證、債券及期貨等)。

B. 以攤銷後成本衡量金融工具之公允價值

本公司以攤銷後成本衡量之金融資產及金融負債之帳面金額趨近於公允價值。

C. 金融工具公允價值層級相關資訊

本公司金融工具公允價值層級資訊，請參閱附註十二、(7)。

(7) 衍生金融工具

A. 公允價值層級定義

以公允價值衡量或揭露之所有資產及負債，係按對整體公允價值衡量具重要性之最低等級輸入值，歸類其所屬公允價值層級。各等級輸入值如下：

第一等級：於衡量日可取得之相同資產或負債於活絡市場之報價(未經調整)。

第二等級：資產或負債直接或間接之可觀察輸入值，但包括於第一等級之報價者除外。

第三等級：資產或負債之不可觀察輸入值。

對以重複性基礎認列於財務報表之資產及負債，於每一報導期間結束日重評估其分類，以決定是否發生公允價值層級之各等級間之移轉。

億豐綜合工業股份有限公司個體財務報表附註(續)
(金額除另予註明外，均以新台幣仟元為單位)

B. 公允價值衡量之層級資訊

本公司資產及負債之公允價值層級資訊列示如下：

民國一〇五年十二月三十一日：

	第一等級	第二等級	第三等級	合計
以公允價值衡量之資產：				
透過損益按公允價值衡量之金融資產				
股票	\$ -	\$ -	\$ -	\$ -

民國一〇四年十二月三十一日：

	第一等級	第二等級	第三等級	合計
以公允價值衡量之資產：				
透過損益按公允價值衡量之金融資產				
股票	\$7,521	\$ -	\$ -	\$7,521

於民國一〇五年度及一〇四年度間，本公司重複性公允價值衡量之資產及負債，並無公允價值層級第一等級與第二等級間之移轉。

(8) 具重大影響之外幣金融資產及負債資訊

本公司具重大影響之外幣金融資產及負債資訊如下：

金額單位：仟元

	105.12.31			104.12.31		
	外幣	匯率	新台幣	外幣	匯率	新台幣
金融資產						
貨幣性項目						
美元	\$78,665	32.279	\$2,539,228	\$67,130	33.0660	\$2,219,721
金融負債						
貨幣性項目						
美元	\$32,844	32.279	\$1,060,171	\$38,097	33.066	\$1,259,715

由於本公司之個體功能性貨幣種類繁多，故無法按各重大影響之外幣幣別揭露貨幣性金融資產及金融負債之兌換損益資訊。本公司於民國一〇五年度及一〇四年度分別認列外幣兌換(損)益(29,419)仟元及15,060仟元。

億豐綜合工業股份有限公司個體財務報表附註(續)

(金額除另予註明外，均以新台幣仟元為單位)

(9) 資本管理

本公司資本管理之最主要目標，係確認維持健全之信用評等及良好之資本比率，以支持企業營運及股東權益之極大化。本公司依經濟情況以管理並調整資本結構，可能藉由調整股利支付、返還資本或發行新股以達成維持及調整資本結構之目的。

十三、附註揭露事項

1.重大交易事項相關資訊 2.轉投資事業相關資訊

- (1) 資金貸與他人：詳附表一。
- (2) 為他人背書保證：詳附表二。
- (3) 期末持有有價證券情形(不包括投資子公司、關聯企業及合資控制部分)：詳附表三。
- (4) 本期累積買進或賣出同一有價證券之金額達新台幣三億元或實收資本額百分之二十以上者：詳附表四。
- (5) 取得不動產之金額達新台幣三億元或實收資本額百分之二十以上者：無。
- (6) 處分不動產之金額達新台幣三億元或實收資本額百分之二十以上者：無。
- (7) 與關係人進、銷貨之金額達新台幣一億元或實收資本額百分之二十以上者：詳附表五。
- (8) 應收關係人款項達新台幣一億元或實收資本額百分之二十以上：詳附表六。
- (9) 從事衍生性商品交易：無。
- (10) 被投資公司名稱、所在地區、主要營業項目、原始投資金額、期末持股情形、本期損益及認列之投資損益等相關資訊(不包含大陸被投資公司)：詳附表七。

億豐綜合工業股份有限公司個體財務報表附註(續)
(金額除另予註明外，均以新台幣仟元為單位)

3.大陸投資資訊

- (1) 本公司透過「Nien Made (BVI) Enterprise Co., Ltd.」之轉投資公司「華晉企業有限公司」再對大陸轉投資，其相關資訊詳附表八。
- (2) 本公司透過「Original Source Investments Ltd.」對大陸轉投資，其相關資訊詳附表八。
- (3) 本公司透過「Global Viewcomp (Hong Kong) Co., Ltd.」之轉投資公司「Billion Coins Development Ltd.」再對大陸轉投資，其相關資訊詳附表八。
- (4) 本公司透過「新典自動化股份有限公司」之轉投資公司「Norm Pacific Technology Ltd.」再對大陸轉投資，其相關資訊詳附表八。
- (5) 本公司於民國一〇五年度與大陸被投資公司間所產生之重大交易暨其價格、付款等資訊，請參閱附註十三、1與2。

億豐綜合工業股份有限公司個體財務報表附註(續)
(金額除另予註明外,均以新台幣千元為單位)

附表一：資金貸與他人

編號	貸出資金之公司	貸與對象	往來科目	是否為關係人	本期最高餘額	期末餘額	實際動支金額	利率區間	資金貸與性質(註1)	業務往來金額	有短期融通資金必要之原因	提列備抵呆帳金額	擔保品		對個別對象資金貸與限額(註2)	資金貸與總限額(註3)
													名稱	價值		
1	I Yang Enterprises Co., Ltd.	Global Viewcomp (Hong Kong) Company Limited	其他應收款	是	\$328,707 USD 10,183,295	\$ -	\$ -	-	2	-	營運週轉	-	-	-	\$1,983,302	\$1,983,302
1	I Yang Enterprises Co., Ltd.	Capital Lance Limited	其他應收款	是	\$7,474 USD 231,532	\$ -	\$ -	-	2	-	營運週轉	-	-	-	\$1,983,302	\$1,983,302
2	Capital Lance Limited	Capital Darren Limited	其他應收款	是	\$7,474 USD 231,532	\$ -	\$ -	-	2	-	營運週轉	-	-	-	\$1,922,319	\$1,922,319
3	Capital Darren Limited	San Feng (Cambodia) Co., Ltd.	其他應收款	是	\$1,936,740 USD 60,000,000	\$1,936,740 USD 60,000,000	\$1,934,823 USD 59,940,619 (註4)	-	2	-	營運週轉	-	-	-	\$3,844,514 USD 119,102,647	\$3,844,514 USD 119,102,647
4	Nien Made (BVI) Enterprise Co., Ltd.	華晉企業有限公司	其他應收款	是	\$17,429 USD 539,963	\$17,429 USD 539,963	\$17,429 USD 539,963	-	2	-	營運週轉	-	-	-	\$3,932,585	\$3,932,585
5	Norman International Limited	Billion Coins Development Limited	其他應收款	是	\$20,742 USD 642,572	\$ -	\$ -	-	2	-	營運週轉	-	-	-	\$46,848	\$46,848
5	Norman International Limited	Verecia B.V.	其他應收款	是	\$18,621 EUR 549,000	\$ -	\$ -	0-3%	2	-	營運週轉	-	-	-	\$18,739	\$18,739
5	Norman International Limited	Norman Japan Limited	其他應收款	是	\$17,047 JPY 61,837,172	\$17,047 JPY 61,837,172 (註4)	\$17,047 JPY 61,837,172	-	2	-	營運週轉	-	-	-	\$93,697	\$93,697
6	Billion Coins Development Limited	Norman International Limited	其他應收款	是	\$17,020 USD 527,277	\$17,020 USD 527,277	\$17,020 USD 527,277	-	2	-	營運週轉	-	-	-	\$1,812,112 USD 56,139,048	\$1,812,112 USD 56,139,048
7	華晉企業有限公司	Original Source Investments Ltd.	其他應收款	是	\$645,580 USD 20,000,000	\$645,580 USD 20,000,000	\$263,691 USD 8,169,104	-	2	-	營運週轉	-	-	-	\$3,917,032 USD 121,349,233	\$3,917,032 USD 121,349,233
8	Original Source Investments Ltd.	億豐(五達)制藥有限公司	其他應收款	是	\$645,580 USD 20,000,000	\$645,580 USD 20,000,000	\$318,719 USD 9,873,872	-	2	-	營運週轉	-	-	-	\$678,328 USD 21,014,517	\$678,328 USD 21,014,517

註1：1表為有業務往來者，2表為有短期融通資金之必要者。
 註2：對個別對象貸與金額以不超過本公司最近期財務報表淨值之百分之四十為限。惟本公司直接或間接持有表決權股份百分之十之國外公司間資金貸與個別限額，以資金貸出公司最近期財務報表淨值之百分之十為限。Capital Darren Limited對San Feng (Cambodia) Co., Ltd.之資金貸與限額以Capital Darren Limited最近期財務報表淨值之百分之二十為限。Norman International Limited對Norman Japan Limited之資金貸與限額以Norman International Limited最近期財務報表淨值之百分之二十為限。
 註3：本公司資金貸與總額以最近期財務報表淨值之百分之四十為限。惟本公司直接或間接持有表決權股份百分之十之國外公司間資金貸與總額，以資金貸出公司最近期財務報表淨值之百分之十為限。
 註4：當投資公司對被投資公司之投資及放款之帳面價值發生貸餘時應在資產負債表中列為負債，因而本公司將長期股權投資貸餘與長期墊款以淨額表達。
 註5：本期最高餘額、期末餘額及實際動支金額係依民國一〇五年十二月三十一日匯率換算。

億豐綜合工業股份有限公司個體財務報表附註(續)
(金額除另予註明外,均以新台幣仟元為單位)

附表二：為他人背書保證

編號	背書保證者公司名稱	被背書保證對象		對單一企業背書保證之限額 (註1)	本期最高背書保證餘額	期末背書保證餘額	實際動支金額	以財產擔保之背書保證金額	累計背書保證金額佔最近期財務報表淨值之比率	背書保證最高限額 (註2)	屬母公司對子公司背書保證	屬子公司對母公司背書保證	屬大陸地區背書保證
		公司名稱	關係										
0	本公司	Norman International, Inc. Billion Coins Development Ltd. 華晉企業有限公司	母子公司	\$11,552,485	\$1,000,000	\$-	\$-	無	-	\$11,552,485	是	否	否
1	Norman International, Inc.	本公司	母子公司	\$22,635,763 USD 701,253,533	\$5,557,985	\$-	\$-	無	-	\$22,635,763 USD 701,253,533	否	是	否
2	Nien Made (BVI) Enterprise Co., Ltd.	本公司	母子公司	\$39,325,850	\$1,257,985	\$-	\$-	無	-	\$39,325,850	否	是	否
3	Original Source Investments Ltd.	本公司	母子公司	\$6,783,276 USD 210,145,170	\$1,257,985	\$-	\$-	無	-	\$6,783,276 USD 210,145,170	否	是	否
4	Billion Coins Development Ltd.	本公司	母子公司	\$18,121,123 USD 561,390,478	\$5,557,985	\$-	\$-	無	-	\$18,121,123 USD 561,390,478	否	是	否
5	Global Viewcomp (Hong Kong) Company Ltd.	本公司	母子公司	\$21,213,053	\$1,257,985	\$-	\$-	無	-	\$21,213,053	否	是	否
6	華晉企業有限公司	本公司	母子公司	\$39,170,319 USD 1,213,492,328	\$5,557,985	\$-	\$-	無	-	\$39,170,319 USD 1,213,492,328	否	是	否

註1：對單一保證對象以不超過本公司最近期財務報表淨值百分之二十為限。惟本公司直接或間接持有百分之百股權公司間背書保證限額以最近期財務報表之淨值為限，而其背書保證之對象為本公司者，以該子公司最近期財務報表淨值之十倍為限。

註2：本公司背書保證總額及本公司及子公司整體背書保證總額以不超過本公司最近期財務報表淨值百分之五十為限。惟本公司直接或間接持有百分之百股權之公司間背書保證總額以最近期財務報表之淨值為限，而其背書保證之對象為本公司者，背書保證總額以該子公司最近期財務報表淨值之十倍為限。

億豐綜合工業股份有限公司個體財務報表附註(續)
(金額除另予註明外，均以新台幣千元為單位)

附表三：期末持有有價證券情形(不包括投資子公司、關聯企業及合資控制部分)

持有之公司	有價證券種類及名稱	與有價證券發行人之關係	帳列科目	期末				備註
				單位數	帳面金額	持股比例	市價/淨值	
本公司	光華開發科技股份有限公司	無	以成本衡量之金融資產—非流動	122,990	\$ -	3.90%	\$ -	(註)
	大豐能源科技股份有限公司	無	以成本衡量之金融資產—非流動	533	-	2.67%	-	(註)
	億碩高科技股份有限公司	無	以成本衡量之金融資產—非流動	10,174,563	-	8.11%	-	(註)
	嵐青科技股份有限公司	無	以成本衡量之金融資產—非流動	211,530	-	17.74%	-	(註)
	賀新科技股份有限公司	無	以成本衡量之金融資產—非流動	75,000	-	0.11%	-	(註)
	亞太工商聯股份有限公司	無	以成本衡量之金融資產—非流動	21,090	-	0.03%	-	(註)
				合計	\$ -		\$ -	

註：因其公平價值無法可靠衡量，故以成本衡量。

億豐綜合工業股份有限公司個體財務報表附註(續)
(金額除另予註明外，均以新台幣千元為單位)

附表四：本期累積買進或賣出同一有價證券之金額達新台幣三億元或實收資本額百分之二十以上者

買、賣之公司	有價證券種類及名稱	帳列項目	交易對象	關係	期初		買入		賣出		期末		
					股數	金額	股數	金額	股數	售價	帳面成本	處分損失	股數
I Yang Enterprises Co., Ltd.	股票	採權益法之投資	Capital Lance Limited	母子公司	50,000,000	\$1,502,827 USD 50,611,483	10,414,827	\$336,406 USD 10,414,827	-	\$-	\$-	60,414,827	\$1,839,233 USD 61,026,310
Capital Lance Limited	股票	採權益法之投資	Capital Darren Limited	母子公司	50,000,000	\$1,491,631 USD 49,621,838	10,414,827	\$336,406 USD 10,414,827	-	\$-	\$-	60,414,827	\$1,828,037 USD 60,036,665

億豐綜合工業股份有限公司個體財務報表附註(續)
(金額除另予註明外,均以新台幣千元為單位)

附表五：與關係人進、銷貨之金額達新台幣一億元或實收資本額百分之二十以上者

進(銷)貨之公司	交易對象	關係	交易情形				交易條件與一般交易不同之情形及原因		應收(付)票據、帳款		備註
			進(銷)貨	金額	佔總進(銷)貨之比率	授信期間	單價 (註1)	授信期間 (註1)	餘額	佔總應收(付)票據、帳款之比率	
億豐綜合工業股份有限公司	Billion Coins Development Ltd.	孫公司	進貨	\$3,412,402	33.63%	180天	-	-	\$(134,527)	19.45%	
億豐綜合工業股份有限公司	華晉企業有限公司	孫公司	進貨	\$4,337,636	42.75%	180天	-	-	\$(478,488)	69.19%	
億豐綜合工業股份有限公司	Capital Darren Limited	孫公司	進貨	\$1,653,388	16.30%	180天	-	-	\$-	-	
億豐綜合工業股份有限公司	Original Source Investments Ltd.	子公司	進貨	\$239,009	2.36%	180天	-	-	\$-	-	
億豐綜合工業股份有限公司	Norman International, Inc.及其子公司	子公司	(銷)貨	\$(11,227,972)	77.22%	T/T30-65天	-	-	\$1,424,059	85.55%	
華晉企業有限公司	億豐(東莞)制藥有限公司	子公司	(銷)貨	\$(359,450) (USD 11,128,111)	6.55%	180天	-	-	\$-	-	
華晉企業有限公司	兆豐(東莞)制藥有限公司	子公司	(銷)貨	\$(400,785) (USD 12,407,781)	7.30%	180天	-	-	\$-	-	
華晉企業有限公司	億豐(東莞)制藥有限公司	子公司	進貨	\$3,114,667 USD 96,426,051	59.15%	180天	-	-	\$(546,901) (USD 16,942,937)	85.83%	
華晉企業有限公司	兆豐(東莞)制藥有限公司	子公司	進貨	\$1,391,944 USD 43,092,767	26.43%	180天	-	-	\$(35,075) (USD 1,086,618)	5.50%	
新典自動化股份有限公司	Norm Pacific Technology Ltd.	子公司	進貨	\$345,768	41.79%	180天	-	-	\$-	-	
Norm Pacific Technology Ltd.	東莞德昕電子製品有限公司	子公司	進貨	\$345,768 USD 10,684,737	83.51%	180天	-	-	\$-	-	
Billion Coins Development Ltd.	東莞泛昌富藥製品有限公司	子公司	(銷)貨	\$(782,677) (USD 24,230,666)	17.12%	180天	-	-	\$-	-	
Billion Coins Development Ltd.	東莞泛昌富藥製品有限公司	子公司	進貨	\$3,699,480 USD 114,531,079	82.54%	180天	-	-	\$(1,663,992) (USD 51,550,306)	98.56%	
Billion Coins Development Ltd.	San Feng (Cambodia) Co., Ltd.	子公司	(銷)貨	\$(334,138) USD 10,344,478	7.31%	180天	-	-	\$-	-	
Capital Darren Limited	San Feng (Cambodia) Co., Ltd.	子公司	進貨	\$1,653,388 USD 51,270,717	100.00%	180天	-	-	\$-	-	
Original Source Investments Ltd.	億豐(五連)制藥有限公司	子公司	進貨	\$239,009 USD 7,375,924	98.10%	180天	-	-	\$-	-	

註1：本公司與關係人之銷貨交易，其交易價格與收款條件與非關係人並無重大差異，因無相關同類交易可循，其交易條件由雙方協商決定。

註2：本公司合併報表內個體間之進銷貨交易，僅將露單方資訊。

億豐綜合工業股份有限公司個體財務報表附註(續)
(金額除另予註明外，均以新台幣仟元為單位)

附表六：應收關係人款項達新台幣一億元或實收資本額百分之二十以上：合併個體進銷交易請參閱附註十三、1、(10)之說明。

帳列應收款項之公司	交易對象	關係	應收關係人款項 餘額	週轉率	逾期應收關係人款項		應收關係人款項 期後收回金額	提列備 抵呆帳 金額
					金額	處理方式		
億豐綜合工業股份有限公司	Norman International, Inc.及其子公司	子公司	\$1,424,059	7.98	\$-	-	\$1,207,718	\$-
Billion Coins Development Ltd.	億豐綜合工業股份有限公司	母公司	\$134,527 USD 4,167,629	15.08	\$-	-	\$134,527 USD 4,167,629	\$-
華晉企業有限公司	億豐綜合工業股份有限公司	母公司	\$478,488 USD 14,823,494	7.90	\$-	-	\$478,488 USD 14,823,494	\$-
東莞泛昌窗簾製品有限公司	Billion Coins Development Ltd.	母公司	\$1,663,992 RMB 358,248,849	2.13	\$-	-	\$924,062 RMB 198,946,127	\$-
億豐(東莞)窗簾製品有限公司	華晉企業有限公司	母公司	\$546,901 RMB 117,744,941	4.76	\$-	-	\$411,144 RMB 88,517,320	\$-

德豐綜合工業股份有限公司個體財務報表附註(續)
(金額除另予註明外,均以新台幣千元為單位)

附表七：轉投資事業相關資訊
(原幣金額為外幣者,均加註其原幣數於台幣下方)

投資公司名稱	被投資公司名稱	所在地區	主要營業項目	原始投資金額(註2)		股數	期末持有		被投資公司 本期(損)益	本公司認列之 投資(損)益	備註
				本期期末	上期期末		比率	帳面金額			
德豐綜合工業股份有限公司	新典自動化股份有限公司	新竹縣竹北市新泰路31號7樓之一	自動化產品之開發、生產、銷售暨前項產品相關之零件進出口買賣及相關之技術轉移	\$184,772	\$184,772	17,298,253	66.53%	\$233,596	\$60,246	子公司	
德豐綜合工業股份有限公司	Nien Made (BVI) Enterprise Co.,Ltd.	P.O. BOX 3340, Road Town, Tortola, British Virgin Islands	股權投資	\$1,860,880	\$1,860,880	56,646,570	100.00%	\$3,858,532	\$263,694	子公司 (註1)	
德豐綜合工業股份有限公司	I Yang Enterprises Co.,Ltd.	P.O. BOX 3340, Road Town, Tortola, British Virgin Islands	股權投資	\$49,752	\$49,752	1,500,000	100.00%	\$1,981,669	\$85,254	子公司 (註1)	
德豐綜合工業股份有限公司	Norman International, Inc.	12301 Hawkins Street Santa Fe Springs, California 90670	股權投資、管理及後勤活動	\$338,770	\$338,770	5,823,814	100.00%	\$2,042,668	\$262,767	子公司 (註1)	
德豐綜合工業股份有限公司	Norman International Limited	Room 1702 Hollywood Plaza 610 Nathan Road Mong Kok, Kowloon.	股權投資	\$55,479	\$55,479	1,000,000	100.00%	\$53,580	\$(16,999)	子公司	
德豐綜合工業股份有限公司	Original Source Investments Ltd.	P.O. BOX 957, Road Town, Tortola, British Virgin Islands	股權投資及窗簾產品之買賣	\$778,488	\$778,488	21,378,000	100.00%	\$691,597	\$8,645	子公司 (註1)	
德豐綜合工業股份有限公司	Global Viewcomp (Hong Kong) Company Ltd.	Room 1702 Hollywood Plaza 610 Nathan Road Mong Kok, Kowloon.	股權投資	\$1,081,437	\$1,081,437	133,760,590	100.00%	\$2,100,531	\$357,685	子公司 (註1)	
Nien Made (BVI) Enterprise Co., Ltd.	華晉企業有限公司	Room 1702 Hollywood Plaza 610 Nathan Road Mong Kok, Kowloon.	股權投資及窗簾產品之買賣	\$3,574,855 USD 110,748,641	\$3,574,855 USD 110,748,641	56,646,570	100.00%	\$3,917,032	\$269,649 USD 8,288,859	已併子公司處理 孫公司	
I Yang Enterprises Co., Ltd.	Capital Lance Limited	Scotia Centre, 4th Floor, P.O. Box 2804, Georges Town, Grand Cayman, Cayman islands	股權投資	\$1,969,868 USD 61,026,310	\$1,633,688 USD 50,611,483	60,414,827	100.00%	\$1,982,975	\$82,008	已併子公司處理 孫公司	

德豐綜合工業股份有限公司個體財務報表附註(續)
(金額除另予註明外，均以新台幣仟元為單位)

附表七：轉投資事業相關資訊
(原幣金額為外幣者，均加註其原幣整於台幣下方)

投資公司名稱	被投資公司名稱	所在地區	主要營業項目	原始投資金額(註2)		股數	期末持有		被投資公司 本期(損)益	本公司認列之 投資(損)益	備註
				本期末	上期末		比率	帳面金額			
Capital Lance Limited	Capital Darren Limited	Floor 4, Willow House, Cricket Square, P O Box 2804, Grand Cayman KY1-1112, Cayman Islands	股權投資及窗簾產品之買賣	\$1,937,924 USD 60,036,665	\$1,601,743 USD 49,621,838	60,414,827	100.00%	\$1,922,257	\$82,009 USD 2,516,841	已併孫公司處理 曾孫公司	
Capital Darren Limited	San Feng (Cambodia) Co., Ltd.	Manhattan Special Economic Zone, Sangkat Bavet, Bavet City, Svay Rieng, Cambodia	生產和銷售百葉窗	\$8,070 USD 250,000	\$8,070 USD 250,000	2,500	100.00%	\$(1,917) (USD 59,381)	\$84,421 USD 2,591,721	已併孫公司處理 曾孫公司	
Norman International, Inc.	International Window Treatments, Inc.	12301 Hawkins Street Santa Fe Springs, CA 90670	股權投資	\$344,872 USD 10,684,091	\$344,872 USD 10,684,091	227,575	100.00%	\$598,006 USD 18,526,149	\$25,194 USD 779,988	已併子公司處理 孫公司	
Norman International, Inc.	Nien Advanced Solutions	12301 Hawkins Street Santa Fe Springs, CA 90670	股權投資及窗簾產品、零件之加工與買賣	\$16,140 USD 500,000	\$16,140 USD 500,000	516,302	100.00%	\$733,585 USD 22,726,379	\$194,430 USD 6,019,288	已併子公司處理 孫公司	
International Window Treatments, Inc.	Richfield Window Coverings, LLC.	12301 Hawkins Street Santa Fe Springs, CA 90670	買賣窗簾產品至大型連鎖賣場	\$21,472 USD 665,187	\$21,472 USD 665,187	-	100.00%	\$311,989 USD 9,665,398	\$25,194 USD 779,988	已併孫公司處理 曾孫公司	
Nien Advanced Solutions	Norman International Las Vegas, LLC.	3950 W. Diablo Dr, Ste # B-3 Las Vegas, NV 89118	地區性窗簾產品之買賣及服務	\$24,209 USD 750,000	\$24,209 USD 750,000	-	100.00%	\$(11,238) (USD 348,160)	\$(1,333) (USD 41,258)	已併孫公司處理 曾孫公司	
Nien Advanced Solutions	Norman International Illinois, LLC.	310 W Gerri Ln Addison, IL 60101	地區性窗簾產品之買賣及服務	\$1,614 USD 50,000	\$1,614 USD 50,000	-	100.00%	\$49,526 USD 1,534,324	\$20,771 USD 643,039	已併孫公司處理 曾孫公司	
Nien Advanced Solutions	Norman International Virginia, LLC.	305 Asheake Road, Suite E-F, Ashland, VA 23005	地區性窗簾產品之買賣及服務	\$1,614 USD 50,000	\$1,614 USD 50,000	-	100.00%	\$137,185 USD 4,249,990	\$29,621 USD 917,035	已併孫公司處理 曾孫公司	
Nien Advanced Solutions	Norman International Colorado, LLC.	4701 Dahlia Street, Unit D, Denver, Colorado 80216	地區性窗簾產品之買賣及服務	\$1,614 USD 50,000	\$1,614 USD 50,000	-	100.00%	\$(2,534) (USD 78,516)	\$9,698 USD 300,227	已併孫公司處理 曾孫公司	
Nien Advanced Solutions	Norman International San Jose, LLC.	6336 Patterson Pass Road, Suite F, Livermore, CA 94550	地區性窗簾產品之買賣及服務	\$1,614 USD 50,000	\$1,614 USD 50,000	-	100.00%	\$77,478 USD 2,400,257	\$46,715 USD 1,446,250	已併孫公司處理 曾孫公司	

德豐綜合工業股份有限公司個體財務報表附註(續)
(金額除另予註明外,均以新台幣仟元為單位)

附表七：轉投資事業相關資訊
(原幣金額為外幣者,均加註其原幣數於台幣下方)

投資公司名稱	被投資公司名稱	所在地區	主要營業項目	原始投資金額(註2)		股數	期末持有		被投資公司 本期(損)益	本公司認列之 投資(損)益	備註
				本期末	上期末		比率	帳面金額			
Nien Advanced Solutions	Norman International Dallas, LLC.	2940 Eisenhower St, Suite 100, Carrollton, TX 75007	地區性窗簾產品之買賣及服務	\$32 USD 1,000	\$32 USD 1,000	-	100.00%	\$170,670 USD 5,287,348	\$14,382 USD 445,259	已併孫公司處理	曾孫公司
Nien Advanced Solutions	Norman International Florida, LLC.	7100 TPC DR STE 600 Orlando FL 32822- 5136	地區性窗簾產品之買賣及服務	\$32 USD 1,000	\$32 USD 1,000	-	100.00%	\$152,544 USD 4,725,801	\$29,133 USD 901,913	已併孫公司處理	曾孫公司
Nien Advanced Solutions	Norman International Arizona, LLC.	2250 W Boardway Rd, Unit 104, Mesa, AZ 85202	地區性窗簾產品之買賣及服務	\$32 USD 1,000	\$32 USD 1,000	-	100.00%	\$36,687 USD 1,136,573	\$31,314 USD 969,426	已併孫公司處理	曾孫公司
Nien Advanced Solutions	Norman International New Jersey, LLC.	Suite 5, 1085 Cranbury South River Road, Jamesburg, New Jersey, 08831	地區性窗簾產品之買賣及服務	\$32 USD 1,000	\$32 USD 1,000	-	100.00%	\$14,947 USD 463,058	\$12,118 USD 375,158	已併孫公司處理	曾孫公司
Nien Advanced Solutions	Norman International Washington, LLC.	21501 84th Ave., S.Kent, WA, 98032	地區性窗簾產品之買賣及服務	\$32 USD 1,000	\$32 USD 1,000	-	100.00%	\$32,175 USD 996,776	\$29,515 USD 913,752	已併孫公司處理	曾孫公司
Norman International Limited	Veneta B.V.	Bohemensstraat 3, 8028 SB Zwolle, the Netherlands	窗簾產品之買賣及服務	\$8,954 EUR 264,000	\$8,954 EUR 264,000	264,000	51.00%	\$23,906 EUR 704,821	\$29,208 EUR 820,863	已併子公司處理	孫公司
Norman International Limited	Norman Japan Limited	東京都澀谷區本町三丁目49番16號	窗簾產品之買賣及服務	\$8,270 JPY 30,000,000	\$8,270 JPY 30,000,000	3,000	100.00%	\$(55,670) (JPY 201,939,967)	\$(29,661) (JPY 100,393,803)	已併子公司處理	孫公司
Global Viewcomp (Hong Kong) Company Ltd.	Billion Coins Development Ltd.	Room 1702 Hollywood Plaza 610 Nathan Road Mong Kok, Kowloon.	股權投資及窗簾產品之買賣	\$1,482,336 USD 45,922,625	\$1,482,336 USD 45,922,625	357,768,000	100.00%	\$2,121,381	\$339,058 USD 10,534,765	已併子公司處理	孫公司
新典自動股份有限公司	Norm Pacific Technology Ltd.	Offshore Chambers, P.O.BOX 217, APIA SAMOA	投資及貿易	\$28,468	\$28,468	1,000,000	100.00%	\$(24,998)	\$8,907 USD 277,258	已併子公司處理	孫公司

註1：本期認列被投資公司之投資損益係已包含該等公司因順逆流交易產生之投資損益及溢價攤銷。

註2：原始投資金額係依民國一〇五年十二月三十一日匯率換算。

德豐綜合工業股份有限公司個體財務報表附註(續)
(金額除另予註明外,均以新台幣千元為單位)

附表八：大陸投資資訊
(原幣金額為外幣者,均加註其原幣數於台幣下方)

(1) 本公司透過「Nien Made (BYV) Enterprises Co., Ltd.」之轉投資公司「華晉企業有限公司」再對大陸轉投資,其相關資訊如下:

大陸投資公司名稱	主要營業項目	實收資本額	投資方式	本期初自台灣匯出累積投資金額	本期匯出或收回投資金額		被投資公司本期損益	本公司直接間接投資之持股比例	本期認列投資損益(註1)	期末投資帳面價值(註1)	截至本期末已匯回投資收益
					匯出	收回					
德豐(東莞)製藥有限公司	生產和銷售百葉門(Shutters)及木製百葉窗等產品	\$518,317 (USD15,446,570)	係透過第三地區投資設立公司再投資大陸公司	\$518,317 (USD15,446,570)	\$-	\$-	\$168,837 RMB 33,805,711	100%	\$168,837 USD 5,182,571	\$1,683,648 USD 52,159,238	\$-
兆豐(東莞)製藥有限公司	生產和銷售蜂果藥、膠馬膠、麻藥、布藥及沙發套椅套等產品	\$1,342,563 USD41,200,000	係透過第三地區投資設立公司再投資大陸公司	\$1,342,563 (USD41,200,000)	\$-	\$-	\$88,904 RMB 18,619,642	100%	\$88,904 USD 2,767,419	\$2,100,313 USD 65,067,487	\$-

註1：係「華晉企業有限公司」帳列之投資利益及長期股權投資帳面價值。

本期期末累計自台灣匯出大陸地區投資金額	經濟部投資會核准投資金額(註2)	本公司對大陸地區投資限額淨值
\$1,860,880	\$2,007,553	不適用(註3)
USD 56,646,570	USD 62,193,771	

註2：經濟部投資會核准投資金額係依民國一〇五年十二月三十一日匯率換算。

註3：依經濟部07.08.29經審字第09704604680號令之規定,本公司因取得經濟部工業局核發之營運總部證明文件,對大陸地區投資金額,不受投資會淨值或合併淨值之百分之六十為比例上限。

(2) 本公司透過「Original Source Investments Ltd.」對大陸轉投資,其相關資訊如下:

大陸投資公司名稱	主要營業項目	實收資本額	投資方式	本期初自台灣匯出累積投資金額	本期匯出或收回投資金額		被投資公司本期損益	本公司直接間接投資之持股比例	本期認列投資損益(註1)	期末投資帳面價值(註1)	截至本期末已匯回投資收益
					匯出	收回					
德豐(五通)製藥有限公司	生產銷售木製百葉窗及百葉門(Shutters)材料等產品	\$687,926 USD 21,378,000	係透過第三地區投資設立公司再投資大陸公司	\$748,946 USD 23,901,682	\$-	\$-	\$639 (RMB 251,986)	100%	\$639 (USD 678)	\$667,733 USD 20,686,303	\$-

註1：係「Original Source Investments Ltd.」帳列之投資利益及長期股權投資帳面價值。

註2：本公司透過Original Source Investments Ltd.投資大陸之金額中有部分係向私人投資方購買取得。

本期期末累計自台灣匯出大陸地區投資金額	經濟部投資會核准投資金額(註3)	本公司對大陸地區投資限額淨值
\$748,946	\$771,522	不適用(註4)
USD 23,901,682	USD 23,901,682	

註3：經濟部投資會核准投資金額係依民國一〇五年十二月三十一日匯率換算。

註4：依經濟部07.08.29經審字第09704604680號令之規定,本公司因取得經濟部工業局核發之營運總部證明文件,對大陸地區投資金額,不受投資會淨值或合併淨值之百分之六十為比例上限。

億豐綜合工業股份有限公司個體財務報表附註(續)
(金額除另予註明外,均以新台幣千元為單位)

(3)本公司透過「Global Viewcomp (Hong Kong) Co., Ltd.」之轉投資公司「Billion Coins Development Ltd.」再對大陸轉投資,其相關資訊如下:

大陸投資公司名稱	主要營業項目	實收資本額	投資方式	本期初自台灣匯出累積投資金額	本期匯出或收回投資金額		本期期末自台灣匯出累積投資金額	被投資公司本期損益	本公司直接或間接投資之持股比例	本期認列投資損益(註1)	期末投資帳面價值(註1)	截至本期末已匯回投資收益
					匯出	收回						
美宏達昌富麗製藥有限公司	生產和銷售製藥原料及醫藥零件等產品	\$1,437,302 RMB 384,679,786	係透過第三地區投資設立公司再投資大陸公司	\$871,027 USD 30,004,540	\$-	\$-	\$871,027 USD 30,004,540	\$319,775 RMB 66,439,394	100%	\$319,775 USD 9,839,511	\$3,212,064 USD 99,509,398	\$-

註1:係「Billion Coins Development Ltd.」帳列之投資利益及長期股權投資帳面價值。

本期期末累計自台灣匯出大陸地區投資金額	經濟部投資審計委員會核准投資金額(註2)	本公司赴大陸地區投資限額淨值
\$871,027 USD 30,004,540	\$2,313,757 USD 71,679,956	不適用(註3)

註2:經濟部投資審計委員會核准投資金額係依民國一〇五年十二月三十一日匯率換算。

註3:依經濟部097.08.29經審字第09704604680號令之規定,本公司因取得經濟部工業局核發之營運總部證明文件,赴大陸地區投資金額,不受投資審計委員會核准投資金額或合併淨值之百分之六十為比例上限。

(4)本公司透過「新訊自動化股份有限公司」之轉投資公司「Norm Pacific Technology Ltd.」再對大陸轉投資,其相關資訊如下:

大陸投資公司名稱	主要營業項目	實收資本額	投資方式	本期初自台灣匯出累積投資金額	本期匯出或收回投資金額		本期期末自台灣匯出累積投資金額	被投資公司本期損益	本公司直接或間接投資之持股比例	本期認列投資損益(註1)	期末投資帳面價值(註1)	截至本期末已匯回投資收益
					匯出	收回						
東宏德昕電子製品有限公司	除濕機及空氣清淨機之製造買賣	\$24,737 USD 825,949	係透過第三地區投資設立公司再投資大陸公司	\$24,737 USD 825,949	\$-	\$-	\$24,737 USD 825,949	\$5,025 RMB 1,010,585	66.53%	\$5,025 USD 155,131	\$28,316 (USD 877,228)	\$-

註1:係「Norm Pacific Technology Ltd.」帳列之投資利益及長期股權投資帳面價值。

本期期末累計自台灣匯出大陸地區投資金額	經濟部投資審計委員會核准投資金額(註2)	本公司赴大陸地區投資限額淨值
\$24,737 USD 825,949	\$26,661 USD 825,949	不適用(註3)

註2:經濟部投資審計委員會核准投資金額係依民國一〇五年十二月三十一日匯率換算。

註3:依經濟部097.08.29經審字第09704604680號令之規定,本公司因取得經濟部工業局核發之營運總部證明文件,赴大陸地區投資金額,不受投資審計委員會核准投資金額或合併淨值之百分之六十為比例上限。



柒

財務狀況及財務績效之
檢討分析與風險事項





柒

財務狀況及財務績效之
檢討分析與風險事項



柒、財務狀況及財務績效之檢討分析與風險事項

一、財務狀況：

(一)最近二年度資產、負債及權益發生重大變動之主要原因及其影響：

單位：新台幣仟元

項 目	年 度	104 年度	105 年度	差異	
				金額	%
流動資產		11,240,249	10,099,014	(1,141,235)	(10)
不動產、廠房及設備		4,796,188	4,760,860	(35,328)	(1)
無形資產		31,549	22,861	(8,688)	(28)
其他資產		1,571,165	1,705,873	134,708	9
資產總額		17,639,151	16,588,608	(1,050,543)	(6)
流動負債		3,089,720	3,563,091	473,371	15
非流動負債		3,569,110	1,332,546	(2,236,564)	(63)
負債總額		6,658,830	4,895,637	(1,763,193)	(26)
歸屬於母公司業主之權益		10,877,177	11,552,485	675,308	6
股本		2,930,202	2,930,202	0	0
資本公積		4,572,530	4,572,007	(523)	0
保留盈餘		2,666,857	3,985,269	1,318,412	49
其他權益		707,588	65,007	(642,581)	(91)
庫藏股票		-	-	-	-
非控制權益		103,144	140,486	37,342	36
權益總額		10,980,321	11,692,971	712,650	6
變動金額達 20%且絕對變動金額達新台幣壹仟萬元者：					
1.非流動負債及負債總額：主要係因 105 年償還長期銀行借款所致。					
2.保留盈餘：主要係因公司營收及獲利成長所致。					
3.其他權益：係因國外營運機構財務報表換算之兌換差額所致。					
4.非控制權益：主要係因公司營收及獲利成長所致。					

(二)未來因應計畫：無。

二、財務績效

(一)最近二年度合併營業收入、營業純益及稅前純益重大變動之主要原因及其影響：

單位:新台幣仟元

項 目 \ 年 度	104 年度	105 年度	增(減)金額	變動比例%
營業收入淨額	16,820,551	18,863,937	2,043,386	12
營業成本	9,354,818	9,721,635	366,817	4
營業毛利	7,465,733	9,142,302	1,676,569	22
營業費用	3,880,519	4,482,077	601,558	16
營業利益	3,585,214	4,660,225	1,075,011	30
營業外收入及支出	(88,836)	227,389	316,225	(356)
稅前淨利	3,496,378	4,887,614	1,391,236	40
所得稅費用	825,374	1,155,440	330,066	40
本期淨利	2,671,004	3,732,174	1,061,170	40
本期其他綜合損益(稅後淨額)	58,021	(645,802)	(703,823)	(1,213)
本期綜合損益總額	2,729,025	3,086,372	357,347	13

變動金額達 20%且絕對變動金額達新台幣壹仟萬元者：

- 1.營業毛利：主要係因 105 年度高毛利產品佔比上升和柬埔寨新廠的效率提升所致。
- 2.營業利益：主要係因 105 年度營收及毛利增加所致。
- 3.營業外收入及支出：主要係因 105 年度產生兌換利益淨額增加及銀行借款利息減少所致。
- 4.所得稅及稅後淨利：主要係因 105 年度營收成長及毛利率增加而增加。
- 5.本期其他綜合損益(稅後淨額)：主要係因國外營運機構財務報表換算之兌換差額所致。

(二)預期銷售數量與其依據，對公司未來財務業務之可能影響及因應計畫：

本公司未公告預期銷售數量，故不適用。

三、現金流量

(一)最近年度(105年度)現金流量變動之分析說明、流動性不足之改善計畫

單位:新台幣仟元

項 目 \ 年 度	104 年度	105 年度	增(減)金額	變動比例%
營業產生之現金流入	3,776,018	4,178,061	402,043	11
投資活動之淨現金流出	1,361,069	947,459	(413,610)	(30)
籌資活動之淨現金流入(出)	1,109,053	(4,695,025)	(5,804,078)	(523)

現金流量增減比例變動分析說明：

- 1.營業產生之淨現金流入增加：主要係因稅前淨利增加所致。
- 2.投資產生之淨現金流出減少：主要係 104 年度美國子公司購買土地及廠房所致。
- 3.籌資活動之淨現金流入減少：主要係因 105 年度發放現金股利及償還長期借款所致。

(二)未來一年(106年度)現金流動性分析：

單位:新台幣仟元

期初現金餘額(1)	全年來自營業活動淨現金流量(2)	全年來自投資及籌資活動現金流出(入)量(3)	現金剩餘(不足)數額(1)+(2)-(3)	流動性不足之改善計劃	
				投資計劃	理財計劃
4,274,039	4,315,681	3,364,201	5,225,519	-	-
1.未來一年度現金流量情形分析： (1)營業活動：主要係預計106年度營業活動淨現金流入數。 (2)投資及籌資活動：主要係預計將派發現金股利。 2.流動性不足之改善計劃：不適用。					

四、最近年度重大資本支出對財務業務之影響：無

五、最近年度轉投資政策、其獲利或虧損之主要原因、改善計畫及未來一年投資計劃：

本公司之轉投資主要為策略性投資；本公司105年採權益法之投資利益為1,021,292仟元，主要係海外轉投資公司營運狀況良好所致。未來本公司仍將以策略性投資為原則，持續審慎評估轉投資計劃。

六、風險事項分析評估

最近年度及截至年報刊印日止之下列事項：

(一)利率、匯率變動、通貨膨脹情形對公司損益之影響及未來因應措施

1.利率變動對公司損益之影響及未來因應措施

本公司及子公司105年度及104年度之利息費用分別為5,405仟元及106,594仟元，佔本公司合併營收淨額分別為0.03%及0.63%，佔本公司合併稅前淨利分別為0.11%及3.05%。故利率變動對本公司合併營收及獲利之影響尚屬有限。

2.匯率變動對公司損益之影響及未來因應措施

本公司及子公司105年度及104年度外幣兌換損益占合併營收淨額之比率分別為1.24%及0.95%，顯示匯率變化對於本公司及子公司之合併營收及營運影響不大，且本公司及子公司平時在外幣資金管理上採穩健保守原則，隨時蒐集匯率相關之國際金融資訊，以期充分掌握匯率走勢，降低匯率變動所造成之影響。

3.通貨膨脹情形對公司損益之影響及未來因應措施

本公司及子公司與供應商及客戶保持密切且良好之互動關係，當市場價格變化時，將適時反應於產品成本及售價，未對本公司造成重大影響。未來將密切關注原物料價格波動及通貨膨脹情形，以期有效控制生產成品。

(二)從事高風險、高槓桿投資、資金貸與他人、背書保證及衍生性商品交易之政策、獲利或虧損之主要原因及未來因應措施

- 1.本公司專注本業經營，最近年度及本年度截至年報刊印日止本公司並未從事有關高風險、高槓桿投資業務。
- 2.本公司已訂定「取得或處分資產處理程序」、「資金貸與他人之管理辦法」、「背書保證之管理辦法」及「負債承諾及或有事項之管理辦法」等作業辦法，作為本公司從事相關行為之遵循依據。截至年報刊印日止，皆依據上述所訂定之政策及因應措施辦理。

(三)未來研發計劃及預計投入之研發費用

本公司最近年度的研發計畫以開發具有高附加價值之窗飾相關產品為主，未來仍將以此目標來滿足客戶需求，並按研究計劃進度執行。本公司「研發費用」佔營收比重約落於0.5-1%之區間(2011-2016)，預計106年度本公司及子公司之研究經費佔營收比率應與歷史區間無重大差異。

(四)國內外重要政策及法律變動對公司財務業務之影響及因應措施

本公司之管理經營均遵守國內外相關法令規範，管理與法務等相關單位亦隨時搜尋當地重要政策及法律資訊供管理階層參考，故國內外重要政策及法律變動影響，本公司尚能有效因應及掌握。

(五)科技改變及產業變化對公司財務業務之影響及因應措施

面對變化快速的科技，本公司隨時注意科技改變及產業變化，且擁有專業研發團隊，開發符合客戶需求之產品，以提昇競爭力。故並無科技改變及產業變化對本公司財務或業務產生影響之情事。

(六)企業形象改變對企業危機管理之影響及因應措施

本公司秉持著誠信、專業、創新的經營原則，重視市場需求，以致力於提升產品品質及客戶滿意度為要務，故本公司最近年度及截至年報刊印日止，並無任何企業形象改變對企業產生重大影響之情事。

(七)進行併購之預期效益、可能風險及因應措施：無。

(八)擴充廠房之預期效益、可能風險及因應措施：無。

(九)進貨或銷貨集中所面臨之風險及因應措施

本公司及編入合併報表之子公司，以下簡稱合併公司。

1.進貨集中所面臨之風險及因應措施

合併公司105年度及104年度對單一供應商之進貨金額均未超過各期進貨淨額之30%。另合併公司之主要原物料採購，均維持二家以上的合格供應商，以保有進貨彈性確保貨源不中斷，並期能掌握議價優勢，達到降低成本的目標。綜上，合併公司應尚無進貨集中或斷料之風險。

2.銷貨集中所面臨之風險及因應措施

合併公司105年度及104年度對單一客戶之銷貨金額均未超過各期銷貨淨額之30%。另，合併公司於美國之銷售據點，除與既有之客戶保持良好關係外，亦積極進行各項行銷活動，拓展市場及客源，力求分散銷貨客戶，將銷售集中風險降至最低。綜上，合併公司應尚無銷貨集中之風險。

(十)董事、監察人或持股超過百分之十之大股東，股權之大量移轉或更換對公司之影響、風險及因應措施：無。

(十一)經營權之改變對公司之影響、風險及因應措施：無。

(十二)訴訟或非訟事件，應列明公司及公司董事、監察人、總經理、實質負責人、持股比例超過百分之十之大股東及從屬公司已判決確定或尚在繫屬中之重大訴訟、非訟或行政爭訟事件，其結果可能對股東權益或證券價格有重大影響者，應揭露其系爭事實、標的金額、訴訟開始日期、主要涉訟當事人及截至年報刊印日止之處理情形：

1.公司最近二年度及截至年報刊印日止已判決確定或目前尚在繫屬中之訴訟、非訟或行政爭訟事件，其結果可能對股東權益或證券價格有重大影響者，應揭露其系爭事實、標的金額、訴訟開始日期、主要涉訟當事人及目前處理情形：

目前公司尚在繫屬中之訴訟、非訟事件為：

(1)訴訟事件：台灣彰化地方法院 102 年度訴字第 615 號廢棄物清理法事件，本公司為告訴人，台灣彰化地方法院業於 103 年 8 月 29 日宣判，本公司日前收受判決書，並於 103 年 9 月 17 日具狀請求檢察官提起上訴，目前該案件由台灣高等法院台中分院以 103 年度上訴字第 1809 號審理中，本件就廖某、胡某、陳某、某公司…等 16 名被告涉案部分業已辯論終結，法院於 105 年 2 月 18 日上午 11 時宣判，判決書並已送達，該案因尚有被告向最高法院提起上訴，所以判決尚未確定。

事實概要：

A、緣本公司於民國(下同)99 年 11 月 10 日與洪天城即天城水泥企業社簽訂房屋租賃契約，將彰化縣芳苑鄉廠房出租予洪某，洪某竟與尹某、許某等人向某公司載運有害事業廢棄物並堆置於租賃廠址內；尹某、許某等人承前犯意，更於 99 年 12 月間至某公司貯坑內未經處理之一般事業廢棄物，載運至租賃廠址內貯存、堆置。本公司於 100 年 4 月 21 日終止租賃契約，爾後該事件經臺灣彰化地方法院檢察署以違反廢棄物清理法進行偵查，本公司並據以提起告訴，臺灣彰化地方法院檢察署前業將涉案被告以 102 年度偵字第 2521 號予以起訴，並由臺灣彰化地方法院以 102 年度訴字第 615 號審理，臺灣彰化地方法院於 103 年 8 月 29 日為有罪判決，本公司於 103 年 9

月 17 日具狀請求檢察官提起上訴，本案現由臺灣高等法院臺中分院以 103 年度上訴字第 1809 號審理中，本件就廖某、胡某、陳某、某公司…等 16 名被告涉案部分業已辯論終結，法院並於 105 年 2 月 18 日上午 11 時宣判，判決書已送達本公司，該案因尚有被告向最高法院提起上訴，所以判決尚未確定。

- B、102 年 6 月 13 日，本公司向臺灣彰化地方法院聲請對洪某、尹某等污染行為人之財產於新台幣（下同）1,500 萬元範圍內予以假扣押，臺灣彰化地方法院 102 年度裁全 568 號裁定准予假扣押，本公司於 102 年 7 月 31 日為強制執行。某公司、廖某、胡某等五人對前揭假扣押裁定提起抗告，經臺灣高等法院臺中分院以 102 年度抗字第 545 號裁定原裁定部分廢棄，其餘抗告駁回。本公司不服提起再抗告，經最高法院以 103 年度台抗字第 217 號裁定再抗告駁回確定。本公司分別於 104 年 12 月 25 日、105 年 1 月 14 日再次向彰化地方法院對某公司、廖某、胡某等四人聲請假扣押，並經彰化地方法院分別以 104 年度全字第 34 號、105 年度全字第 4 號裁定准予假扣押，本公司分別於 105 年 2 月 3 日、105 年 3 月 24 日為假扣押強制執行。
- C、另本公司對廖文達、廖苡伶、胡蓮春於 104 年 12 月 25 日再次向彰化地方法院聲請假扣押部分，經彰化地方法院以 104 年度全字第 34 號裁定准予假扣押，此部分前經廖文答、廖苡伶、胡蓮春提起抗告，經臺灣高等法院臺中分院以 105 年度抗字第 187 號裁定駁回廖文達之抗告，但就廖苡伶、胡蓮春部份裁定原裁定廢棄，本公司就廖苡伶、胡蓮春原裁定遭廢棄部分，向最高法院提起再抗告，最高法院以 105 年度台抗字第 849 號駁回本公司再抗告。
- D、本公司對廖文俊假扣押強制執行其所有位於台灣中小企業銀行股份有限公司新屋分公司之存款債權，經桃園地方法院執行處核發執行命令予台灣中小企銀新屋分公司，但台灣中小企銀新屋分公司於 105 年 3 月 11 日向桃園地方法院執行處聲明異議，主張廖文俊之存款債權 733,319 元業經臺灣彰化地方法院檢察署 102 年 5 月 1 日彰檢文字 102 偵 2521 字第 16688 號執行命令扣押，本案已無餘額，無庸扣押等語。但廖文俊確對被告台灣中小企銀新屋分公司有存款債權存在，台灣中小企銀新屋分公司卻仍向桃園地方法院執行處聲明異議，未依執行命令為扣押，如台灣彰化地方法院檢察署撤回扣押，則本公司之假扣押債權將未能獲得保全，則本公司於 105 年 3 月 28 日向桃園地方法院對廖文俊及台灣中小企銀新屋分公司提起確認債權存在訴訟。本公司提起訴訟後，台灣中小企業銀行新屋分行於 105 年 7 月 19 日以 105 新屋字第 45 號函表示，其已就廖文俊之存款作次一順位之扣押，請桃園地方法院併案執行。因此就先前提起之確認債權存在之訴訟，已無進行訴訟之必要，本公司已經撤回訴訟。

- E、有害事業廢棄物業經某公司清除完畢，一般事業廢棄物部分，污染行為人陳某已於 104 年 5 月間清運十分之一，彰化縣環境保護局雖未命本公司負清理之義務，惟本公司為儘速使用收益租賃廠址，已於 104 年 8 月間與領有廢棄物清除、處理許可證之合法廠商簽立廢棄物承攬契約書、廢棄物處理契約書，預估將先行支出廢棄物清運處理費用 19,892,984 元。本公司已於 104 年 8 月 12 日對污染行為人洪某、尹某等人提起民事損害賠償訴訟，訴請污染行為人連帶給付 19,892,984 元予本公司，本案於臺灣彰化地方法院 104 年度重訴字第 162 號審理時，本公司與廖文俊、廖文達、廖苡伶、胡蓮春、尹振紘已成立和解，本公司分別與廖文俊以新台幣 200 萬元；與廖文達、廖苡伶、胡蓮春各以新台幣 60 萬元；與尹振紘以新台幣 220 萬元成立和解，並經作成和解筆錄在案。另本公司對其餘共同被告已經撤回訴訟在案，故上開民事損害賠償訴訟已經終結。
- F、本公司已取得之和解金額如下：1.廖文俊部分獲償新台幣 1,714,568 元；2.尹振紘部分已經獲償全部和解金額即 220 萬元；3.廖苡伶部分獲償 1,042 元；4.廖文達與胡蓮春部分尚未獲償任何金額。
- G、本公司前對污染行為人等 19 人向彰化地方法院為假扣押執行(102 年度裁全字第 568 號)，當時就常盛公司、廖文俊、尹振紘、廖文達、廖苡伶、胡蓮春、陳重修、許倫凱、賴秋湖等人有查封到財產，其餘則無。其中對尹振紘部分，因本公司業已自尹振紘處獲償全部之和解金額 220 萬元，是本公司於 105 年 11 月已撤銷對尹振紘的假扣押執行在案；另對賴秋湖部分，因本公司已經對其撤回民事損害賠償訴訟，本公司於 106 年 3 月亦已對賴秋湖撤銷假扣押執行在案；另對陳重修部份，因本公司與其達成和解，故對其撤銷假扣押執行在案；另常盛公司、廖文達、廖苡伶、胡蓮春部分，參照前述，其等四人之假扣押裁定業經廢棄確定在案，是無撤銷假扣押執行之問題；另許倫凱部分其查封之財產業經拍賣完畢(本公司未分配到金額)，是亦無撤銷假扣押執行之問題。另對廖文俊的假扣押執行仍查封在案。
- H、本公司前於 104 年 12 月 25 日向彰化地方法院對廖文達、廖苡伶、胡蓮春等三人聲請假扣押，並經彰化地方法院以 104 年度全字第 34 號裁定准予假扣押，當時本公司向彰化地方法院提存擔保金新台幣 666 萬元後，對該三人為假扣押強制執行。現因本公司與該三人成立和解，該三人亦無條件同意本公司取回該擔保金，本公司於 106 年 3 月間以和解筆錄向彰化地方法院聲請取回提存擔保金，該擔保金已取回。
- I、本公司前於 105 年 1 月 14 日向彰化地方法院對常盛公司聲請假扣押，

並經彰化地方法院以 105 年度全字第 4 號裁定准予假扣押，本公司並向桃園地方法院提存新台幣 133 萬元，向桃園地方法院聲請為假扣押強制執行。現因本公司對常盛公司之損害賠償訴訟已經撤回，本公司已對常盛公司撤銷假扣押執行在案，並開始辦理取回擔保金之程序中。

目前處理情形：

承上所述，彰化縣環境保護局雖已函命污染行為人負優先清理之責，惟本公司為儘速使用收益租賃廠址，已與領有廢棄物清除、處理許可證之合法廠商簽訂廢棄物清運處理契約，本公司預估將先行支付廢棄物清運處理費用 19,892,984 元，再向污染行為人求償。經評估上述廢棄物之汙染訴訟案件目前對股東權益或證券價格尚無重大之影響。

- (2) 訟訴事件：沈某於 103 年 2 月 10 日分別以本公司與元大寶來證券股份有限公司（下稱「元大寶來證券」）為被告，起訴請求確認沈某與本公司間有股東關係存在，現由台灣台北地方法院以 103 年度北金簡字第 36 號審理中（下稱「本件確認股東關係存在之訴」）

事實概要：

- A、沈某係主張本公司之前身「億豐工業」於 82 年間聲請上市時，本公司大股東等提供部分現股辦理承銷，經當時之承銷商中信證券股份有限公司（現為凱基證券股份有限公司，下稱「凱基證券」）以抽籤方式決定中籤人，並由訴外人中籤。而沈某向第三人黃某給付權利金後取得中籤人之繳款書，且於指定銀行繳交股款，但於沈某憑該繳款書向本公司當時之股務代理機構元大寶來證券請求交割股票時，卻遭元大寶來證券及本公司以僅能以中籤人名義辦理股票過戶為由，拒絕沈某辦理本公司股份交割之請求，沈某因而提起本件確認股東關係存在之訴。
- B、惟沈某於 82 年 4 月間自第三人黃某處取得之系爭股票中籤通知書、繳款書，係黃某虛構偽造他人名義之申購書，參加申購本公司公開發行股票之抽籤並抽中而由凱基證券所寄發之申購書，黃某因該偽造文書等行為，業經台灣高等法院 83 年度上訴字第 6164 號刑事判決認定觸犯行使偽造私文書等罪名而判處有期徒刑 2 年 10 月，並經最高法院 85 年度台上字第 3413 號刑事判決駁回上訴確定，因此，系爭股票出賣人並無與中籤之申購名義人或黃某成立系爭股票之買賣關係之意思，黃某從未曾取得系爭股票之所有權，又系爭股票繳款書上已載明非原中籤者無效及繳款書不得轉讓，故沈某自黃某處取得中籤通知書及繳款書，應無法主張其受讓取得買賣契約之權利

義務，更無法自黃某處受讓取得系爭股票之所有權，沈某之主張毫無理由。

- C、沈某前曾就其自黃某處取得之其他中籤名義人之中籤通知書及繳款書，基於類似之原因事實，向本公司多次提起民事訴訟，但均遭法院以前述理由駁回，此有台灣台北地方法院 95 年 12 月 21 日 95 年北金簡字第 7 號民事判決、台灣台北地方法院 97 年 9 月 30 日 96 年北金簡字第 5 號民事判決、台灣台北地方法院 98 年 7 月 21 日 96 年北金簡字第 5 號民事裁定、台灣台北地方法院 101 年 6 月 1 日 100 年北簡字第 5686 號民事判決可證。

目前處理情形：

承上所述，沈某於本件確認股東關係存在之訴所主張之訴訟標的已為確定判決效力所及，因此不得就此重複起訴。是以，本公司評估就本件確認股東關係存在之訴，本公司有高度勝訴可能，且檢視沈某之請求事項，本案件之結果不會使本公司解散或變動其組織、資本、業務計畫、財務狀況或停頓生產。經評估本件確認股東關係存在之訴目前對股東權益或證券價格尚無重大之影響。

(3) 訟訴事件：

荷蘭商 Hunter Douglas, Inc. 及 Andrew J. Toti Testamentary Trust (以下合稱 Hunter Douglas) 於民國 102 年 5 月 31 日在美國科羅拉多州聯邦法院對本公司，本公司之 12 家美國子公司 (包括 Norman International, Inc.)，及美國子公司客戶 Global Custom Commerce, Inc. d/b/a Blinds.com (以下稱 Blinds.com) 提起專利侵權訴訟案 (下稱「系爭訴訟」)，惟美國法院於 103 年 7 月 21 日裁定其對本公司無管轄權，故本公司已非系爭訴訟之被告，且本案在調查取證的階段早已暫停訴訟，因為此暫停，調查取證文件的提供尚未完成，也沒有對我方任何人錄製口供。

Hunter Douglas 系主張 Norman International, Inc. 等 12 家美國子公司 (下簡稱「NIC」) 製造及銷售之無拉繩蜂巢簾產品 (下稱「系爭產品」)，侵害其美國專利編號 6,283,192 號 (下稱「192 號專利」)、6,968,884 號、8,230,896 號及 6,648,050 號 (下稱「050 號專利」) 等專利。其中，192 號專利及 050 號專利為 Andrew J. Toti Testamentary Trust 所擁有，而 Hunter Douglas, Inc. 為其專利唯一被授權人；而 6,968,884 號及 8,230,896 號專利為 Hunter Douglas, Inc. 所擁有。

NIC 於收到訴狀後，已即刻委託知名美國專利律師事務所處理系爭訴訟。

NIC 於 102 年 12 月 19、20 日及 103 年 7 月 16 日分別向美國專

利商標局(United States Patent and Trademark Office, 下稱「USPTO」)提起多方複審程序(Inter Partes Review, 以下簡稱「IPR」), 以爭執被控侵權之四篇專利之有效性。而美國科羅拉多州聯邦法院於103年7月21日同意暫時停止系爭訴訟程序, 待IPR流程結束後才會再繼續進行訴訟程序。

關於美國專利編號192號專利之第17條專利保護條款(下稱「192/17號專利」)及192號專利之第26條專利保護條款(下稱「192/26號專利」)之專利有效性, USPTO於104年6月18日作出推翻192/17號專利有效性之決定, 但未推翻192/26號專利之有效性。NIC於104年7月20日就USPTO對192/26號專利之決定申請重新考慮(re-consideration)。USPTO於105年1月25日決定對192/26號專利之有效性的決定不予重新考慮。

另, USPTO於104年2月10日同意受理美國專利編號6,968,884號之第7條專利保護條款(下稱「884/7號專利」)有效性之專利審理。此案原定於104年10月20日進行聽審會。104年10月13日, Hunter Douglas向美國專利局主動提出廢止其884/7號專利。104年10月15日, Hunter Douglas向美國專利局的IPR行政法官提出動議, 主動要求取消雙方口頭辯論(oral hearing), 並終止884/7號專利的IPR程序。104年10月16日, 美國專利局同意Hunter Douglas的動議, 取消884/7號專利, 判其無效, 並終止884/7號專利的IPR程序。

Hunter Douglas於105年2月25日, 在美國加利福尼亞州聯邦法院對本公司, 本公司之12家美國子公司(包括NIC), 及美國子公司客戶Blinds.com, 再次提起專利侵權訴訟案(下稱「新訴訟」)此新訴訟為和原系爭訴訟有相同的原告, 提告相同的14名被告。在此新訴訟中, Hunter Douglas系主張被告侵犯其分別於103年5月及11月所新獲頒發的兩篇和192號專利相關聯的美國專利, 其專利編號為8,720,525號、及8,887,788號(下稱「新專利」)。此兩篇專利因為申請其母專利192號專利的1997年優先權日, 其專利保護的年限非常有限, 由原有的20年縮短至3年左右。而又由於原告拖延至105年才發起訴訟, 即使其能打贏此新訴訟官司, 其所得賠償也將十分有限。

105年5月3日, 本公司已向美國加利福尼亞州聯邦法院提出動議, 要求法院因為對本公司(臺灣公司)沒有司法管轄權, 及法律文書的不當送達而撤銷對本公司的起訴; 同時NIC要求法院對其他13名被告, 因為此新訴訟和原系爭訴訟的高度相關聯性(相同原告, 相同被告, 相同涉案產品, 及相關的專利), 而移轉此新訴

訟去科羅拉多州聯邦法院，和原系爭訴訟合併到同一法院處理。

105年5月3日，NIC也已同時向科羅拉多州聯邦法院提出宣告之訴(Declaratory Judgment)，要求科羅拉多州聯邦法院宣判新專利無效(下稱「宣告之訴」)；判NIC未有侵犯新專利；及根據科羅拉多州的州法提出對Hunter Douglas的反訴(counterclaim)，指出其在訴訟當中的不正當行為，不當介入NIC和我方專家證人Patrick Foley之間正在進行的合約關係，在明知其為我方專家證人的情況下，仍然將其僱傭，並負責和此案相關聯的Hunter Douglas無拉繩蜂巢簾產品。

105年5月24日，NIC向科羅拉多州聯邦法院提出動議，要求科羅拉多州聯邦法院將NIC5月3日提出的宣告之訴(Declaratory Judgment)和102年5月31日原告提出的原系爭訴訟併案處理。

105年5月24日，美國加利福尼亞州聯邦法院頒佈了其前一日所作出的判決，同意本公司5月3日所提出的兩項動議：

- A. 裁定其對本公司無管轄權。故本公司已非原系爭訴訟及新訴訟之被告。
- B. 裁定對其他13名被告移轉此新訴訟案去科羅拉多州聯邦法院，和原系爭訴訟合併到同一法院處理。

105年7月27日，科羅拉多州聯邦法院同意繼續103年7月21日被暫停的訴訟程序(包括重啟調查取證)，同時將新訴訟與宣告之訴合併成一案(下稱「新宣告之訴」)，並將新宣告之訴與系爭訴訟最後庭審之前的所有程序都合併成一案處理。

105年7月29日，Hunter Douglas在科羅拉多州聯邦法院起訴NIC的客戶Budget Blinds。控告其銷售系爭產品侵害其192號專利、050號專利、新專利(8,887,788 / 8,720,525)、及9,328,554號專利和9,359,814號專利(此最後兩篇專利為105年新獲證之專利，又因為申請其母專利192號專利的1997年優先權日，其專利保護的年限非常有限，由原有的20年縮短至不到2年。因此即使其能打贏此官司，其所得賠償也將十分有限。)106年1月底，此案因為銷售的都是NIC的產品，而NIC已列為被告，故此案的訴訟程序亦被暫停。此案所涉專利均已併入「新宣告之訴」。

- 2. 公司董事、監察人、總經理、實質負責人、持股比例超過百分之十之大股東及從屬公司，最近二年度及截至年報刊印日止已判決確定或目前尚在繫屬中之訴訟、非訟或行政爭訟事件，其結果可能對公司股東權益或證券價格有重大影響者：無此情事。

3.公司董事、監察人、經理人及持股比例超過百分之十之大股東，最近二年度及截至年報刊印日止發生證券交易法第一百五十七條規定情事及公司目前辦理情形：不適用

(十三)其他重要風險及因應措施：無。

七、其他重要事項：無。



捌

特別記載事項





捌

特別記載事項

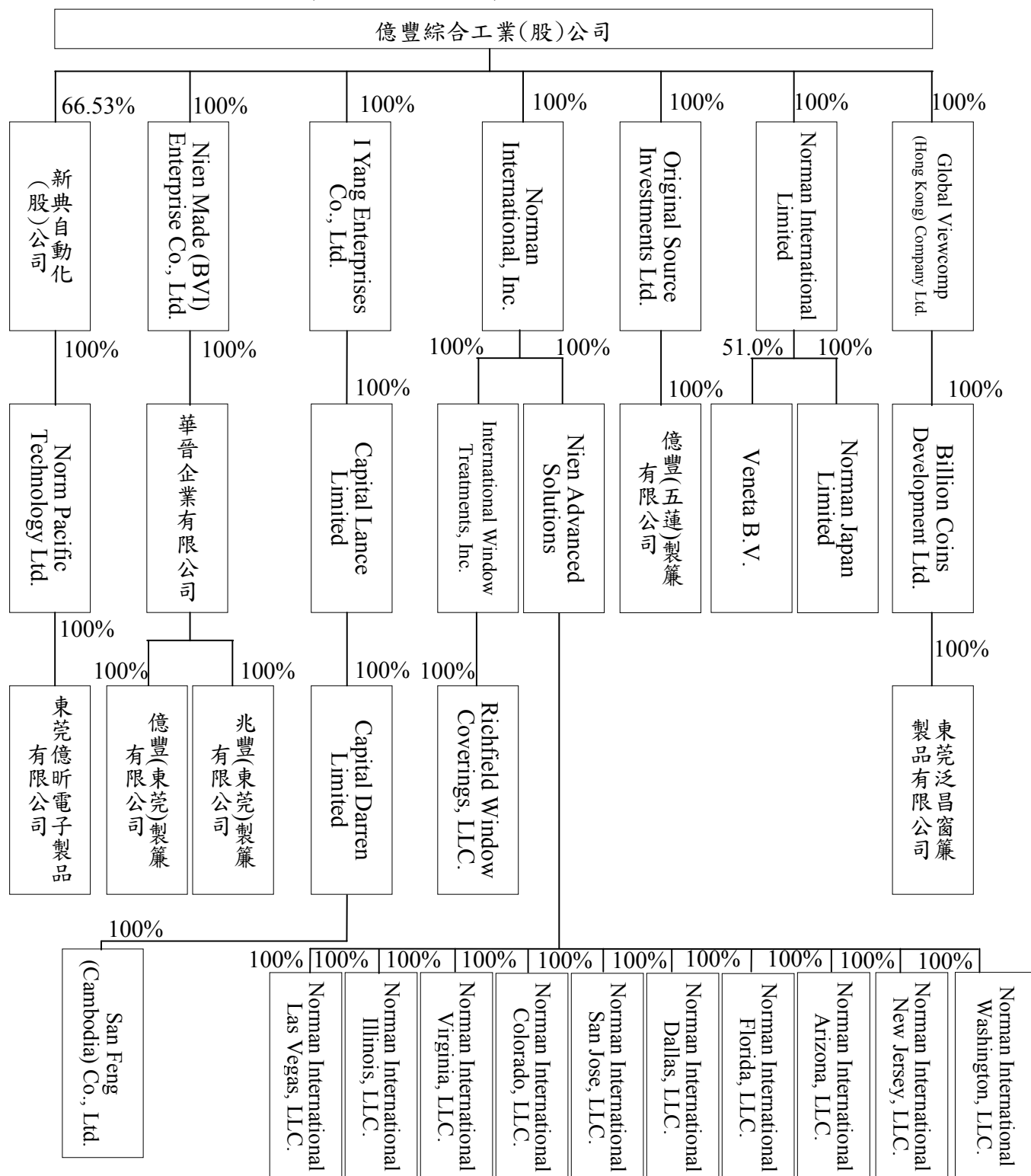


捌、特別記載事項

一、關係企業相關資料：

(一)關係企業合併營業報告書

1.關係企業組織圖(105年12月31日止)



2.各關係企業基本資料

截至 105 年 12 月 31 日止 單位:仟元

企業名稱	設立日期	地 址	實收資本額	主要營業或生產項目
新典自動化股份有限公司	1990/6/27	新竹縣竹北市新泰路 31 號 7 樓之 1	NTD 260,000	自動化產品之開發、生產、銷售暨前項產品相關之零組件進出口買賣及相關之技術轉移
Nien Made (BVI) Enterprise Co., Ltd.	2000/8/21	P.O.Box 3340, Road Town, Tortola, British Virgin Islands	NTD 1,860,880	股權投資
I Yang Enterprises Co., Ltd.	2000/07/12	P.O.Box 3340, Road Town, Tortola, British Virgin Islands	NTD 49,503	股權投資
Norman International, Inc.	2001/4/10	12301 Hawkins Street Santa Fe Springs, CA 90670	USD 5,824	股權投資、管理及後勤活動
Norman International Limited	2006/10/18	Room 1702, 17F, Hollywood Plaza, 610 Nathan Road, Mongkok, Kowloon, Hong Kong	NTD 33,222	股權投資
Original Source Investments Ltd.	2006/7/10	P.O.Box 957, Road Town, Tortola, British Virgin Islands	USD 21,378	股權投資及窗簾產品之買賣
Global Viewcomp (Hong Kong) Company Ltd.	2007/7/3	Room 1702, 17F, Hollywood Plaza, 610 Nathan Road, Mongkok, Kowloon, Hong Kong	NTD 3,883,050	股權投資
華晉企業有限公司	2007/11/26	Room 1702, 17F, Hollywood Plaza, 610 Nathan Road, Mongkok, Kowloon, Hong Kong	USD 56,647	股權投資及窗簾產品之買賣
億豐(東莞)製簾有限公司	2000/11/23	廣東省東莞市常平鎮土塘村	RMB 127,661	生產和銷售百葉門(Shutters)及木製百葉窗等產品
兆豐(東莞)製簾有限公司	2004/3/2	廣東省東莞市企石鎮松園工業區	RMB 334,726	生產和銷售蜂巢簾、羅馬簾、捲簾、布簾及沙發套椅套等產品
Capital Lance Limited	2011/8/17	Scotia Center, 4th Floor, P.O. Box 2804, George Town, Grand Cayman, Cayman Islands	NTD 1,839,233	股權投資
Capital Darren Limited	2011/8/18	Floor, Willow Housem Cricket Square, PO Box 2804, Grand Cayman KY 1-1112, Cayman Islands	USD 60,037	股權投資及窗簾產品之買賣
San Feng (Cambodia) Co., Ltd.	2012/3/29	Manhattan Special Economic Zone, Sangkat Bavet, Bavet City, Svay Rieng, Cambodia	USD 250	生產和銷售百葉窗
億豐(五蓮)製簾有限公司	2006/10/20	山東省日照市五蓮縣潮河鎮駐地(日照市北經濟開發區)	RMB 160,659	生產銷售木製百葉窗及百葉門(Shutters)材料等產品
International Window Treatments, Inc.	1987/7/17	12301 Hawkins Street Santa Fe Springs, CA 90670	USD 6,771	股權投資
Nien Advanced Solutions	2006/3/20	12301 Hawkins Street Santa Fe Springs, CA 90670	USD 500	股權投資及窗簾產品、零件之加工與買賣
Richfield Window Coverings, LLC.	2009/1/22	12301 Hawkins Street Santa Fe Springs, CA 90670	USD 400	買賣窗簾產品至大型連鎖賣場
Norman International Las Vegas, LLC.	2007/8/28	3950 W. Diablo Dr, Ste # B-3 Las Vegas, NV 89118	USD 750	地區性窗簾產品之買賣及服務
Norman International Illinois, LLC.	2009/1/1	310 W Gerri Ln Addison, IL 60101	USD 50	地區性窗簾產品之買賣及服務
Norman International Virginia, LLC.	2009/1/9	305 Ashcake Road, Suite E-F, Ashland, VA 23005	USD 50	地區性窗簾產品之買賣及服務
Norman International Colorado, LLC.	2007/8/20	4701 Dahlia Street, Unit D, Denver, Colorado 80216	USD 50	地區性窗簾產品之買賣及服務
Norman International San Jose, LLC.	2009/1/22	6336 Patterson Pass Road, Suite F, Livermore, CA 94550	USD 50	地區性窗簾產品之買賣及服務
Norman International Dallas, LLC.	2008/4/17	2940 Eisenhower St, Suite 100, Carrollton, TX 75007	USD 1	地區性窗簾產品之買賣及服務

企業名稱	設立日期	地 址	實收資本額	主要營業或生產項目
Norman International Florida, LLC.	2010/1/1	7100 TPC DR STE 600 ORLANDO FL 32822-5136	USD 1	地區性窗簾產品之買賣及服務
Norman International Arizona, LLC.	2012/1/17	2250 W Boardway Rd, Unit 104, Mesa, AZ 85202	USD 1	地區性窗簾產品之買賣及服務
Norman International New Jersey, LLC.	2015/7/1	Suite 5, 1085 Cranbury South River Road, Jamesburg, New Jersey, 08831	USD 1	地區性窗簾產品之買賣及服務
Norman International Washington, LLC.	2015/7/1	21501 84th Ave., S.Kent, WA, 98032	USD 1	地區性窗簾產品之買賣及服務
Veneta B.V.	2011/4/28	Bohemenastraat 3, 8028 SB zwolle, The Netherlands	EUR 518	窗簾產品之買賣及服務
Norman Japan Limited	2012/10/18	東京都涉谷區本町三丁目 49 番 16 號	JPY 15,000	窗簾產品之買賣及服務
Billion Coins Development Ltd.	1989/4/18	Room 1702, 17F, Hollywood Plaza, 610 Nathan Road, Mongkok, Kowloon, Hong Kong	USD 45,923	股權投資及窗簾產品之買賣
東莞泛昌窗簾製品有限公司	1994/1/23	廣東省東莞市常平鎮土塘村	RMB 384,680	生產和銷售塑膠百葉窗及窗簾零配件等產品
Norm Pacific Technology Ltd.	2000/9/14	Offshore Chambers, P.O.BOX 217, APIA SAMOA	USD 865	投資及貿易
東莞億昕電子製品有限公司	2000/11/7	廣東省東莞市常平鎮土塘村第二工業區	RMB 6,886	除濕機及空氣清淨機之製造買賣

3.推定為有控制與從屬關係者其相同股東資料：無。

4.整體關係企業經營業務所涵蓋之行業：

(1)整體關係企業經營業務所涵蓋之行業：

本公司及其關係企業以經營各式百葉窗、百葉門(shutters)、軟質窗簾等之製造加工、買賣及相關進出口貿易為主要業務，主要生產基地設於中國及柬埔寨，並於北美、歐洲、日本等地皆設有子公司，整合設計、製造、品牌、通路銷售等完整供應鏈，同時跨足客製化及固定尺寸產品兩大商業模式，為遍布全球之客戶即時提供最佳解決方案及服務。

(2)各關係企業間所經營業務互有關聯，其往來分工情形：

企業名稱	往來分工情形
新典自動化股份有限公司	自動化產品之開發、生產、銷售暨前項產品相關之零組件進出口買賣及相關之技術轉移
Nien Made (BVI) Enterprise Co., Ltd.	股權投資
I Yang Enterprises Co., Ltd.	股權投資
Norman International, Inc.	股權投資、管理及後勤活動
Norman International Limited	股權投資
Original Source Investments Ltd.	股權投資及窗簾產品之買賣
Global Viewcomp (Hong Kong) Company Ltd.	股權投資
華晉企業有限公司	股權投資及窗簾產品之買賣
億豐(東莞)製簾有限公司	生產和銷售百葉門及木製百葉窗等產品
兆豐(東莞)製簾有限公司	生產和銷售蜂巢簾、羅馬簾、捲簾、布簾及沙發套椅套等產品
Capital Lance Limited	股權投資
Capital Darren Limited	股權投資及窗簾產品之買賣
San Feng (Cambodia) Co., Ltd.	生產和銷售百葉窗
億豐(五蓮)製簾有限公司	生產銷售木製百葉窗及百葉門材料等產品
International Window Treatments, Inc.	股權投資

捌、特別記載事項

企業名稱	往來分工情形
Nien Advanced Solutions	股權投資及窗簾產品、零件之加工與買賣
Richfield Window Coverings, LLC.	買賣窗簾產品至大型連鎖賣場
Norman International Las Vegas, LLC.	地區性窗簾產品之買賣及服務
Norman International Illinois, LLC.	地區性窗簾產品之買賣及服務
Norman International Virginia, LLC.	地區性窗簾產品之買賣及服務
Norman International Colorado, LLC.	地區性窗簾產品之買賣及服務
Norman International San Jose, LLC.	地區性窗簾產品之買賣及服務
Norman International Dallas, LLC.	地區性窗簾產品之買賣及服務
Norman International Florida, LLC.	地區性窗簾產品之買賣及服務
Norman International Arizona, LLC.	地區性窗簾產品之買賣及服務
Norman International New Jersey, LLC.	地區性窗簾產品之買賣及服務
Norman International Washington, LLC.	地區性窗簾產品之買賣及服務
Veneta B.V.	窗簾產品之買賣及服務
Norman Japan Limited	窗簾產品之買賣及服務
Billion Coins Development Ltd.	股權投資及窗簾產品之買賣
東莞泛昌窗簾製品有限公司	生產和銷售塑膠百葉窗及窗簾零配件等產品
Norm Pacific Technology Ltd.	投資及貿易
東莞億昕電子製品有限公司	除濕機及空氣清淨機之製造買賣

5.各關係企業董事、監察人及總經理之姓名及其對該企業之持股出資情形

105年12月31日 單位：股；%

企業名稱	職稱	姓名或代表人	持有股份	
			股數	持股比例
新典自動化股份有限公司	董事長	億豐綜合工業股份有限公司法人代表 粘肇紘	17,298,253 229,477	66.53 0.88
	董事	億豐綜合工業股份有限公司法人代表 粘凱隆	17,298,253 100,557	66.53 0.39
	董事	億豐綜合工業股份有限公司法人代表 莊錫欽	17,298,253	66.53
	董事	億豐綜合工業股份有限公司法人代表 彭評	17,298,253	66.53
	董事	黃宏燦	85,707	0.33
	董事	金寶電子股份有限公司法人代表 林呈憲	426,582	1.64
	董事	士林電機股份有限公司法人代表 馬正義	611,080	2.35
	監察人	粘耿豪	229,477	0.88
	監察人	盧俊誠	696,168	2.68
	總經理	黃宏燦	85,707	0.33
Nien Made (BVI) Enterprise Co., Ltd.	董事	億豐綜合工業股份有限公司	56,646,570	100.00
I Yang Enterprises Co., Ltd.	董事	億豐綜合工業股份有限公司	1,500,000	100.00
Norman International, Inc.	董事	粘耿豪	5,823,814	100.00
	董事	粘肇紘		
	董事	粘凱隆		
	董事	莊錫欽		
	董事	莊錫榮		
Norman International Limited	董事	粘耿豪	1,000,000	100.00
	董事	莊錫欽		
	董事	祝宗偉		
	董事	李浩輝		
Original Source Investments Ltd.	董事	粘耿豪	21,378,000	100.00
	董事	莊錫欽		
Global Viewcomp (Hong Kong) Company Ltd.	董事	粘耿豪	133,760,590	100.00
	董事	莊錫欽		
	董事	祝宗偉		
	董事	李浩輝		
華晉企業有限公司	董事	粘耿豪	56,646,570	100.00
	董事	莊錫欽		
	董事	祝宗偉		
	董事	李浩輝		

捌、特別記載事項

企業名稱	職稱	姓名或代表人	持有股份	
			股數	持股比例
億豐(東莞)製簾有限公司	董事	許碧珠	--	100.00
	董事	粘耿豪		
	董事	莊錫欽		
兆豐(東莞)製簾有限公司	董事	許碧珠	--	100.00
	董事	粘耿豪		
	董事	莊錫欽		
Capital Lance Limited	董事	粘耿豪	60,414,827	100.00
	董事	粘肇紘		
	董事	粘凱隆		
	董事	莊錫欽		
	董事	莊錫榮		
Capital Darren Limited	董事	粘耿豪	60,414,827	100.00
	董事	粘肇紘		
	董事	粘凱隆		
	董事	莊錫欽		
	董事	莊錫榮		
San Feng (Cambodia) Co., Ltd.	董事	莊錫欽	2,500	100.00
	董事	粘肇紘		
億豐(五蓮)製簾有限公司	董事	許碧珠	--	100.00
	董事	粘耿豪		
	董事	莊錫欽		
	監察人	呂慶泰		
International Window Treatments, Inc.	董事	粘耿豪	227,575	100.00
	董事	粘肇紘		
	董事	粘凱隆		
	董事	莊錫欽		
	董事	莊錫榮		
Nien Advanced Solutions	董事	粘耿豪	516,302	100.00
	董事	粘肇紘		
	董事	粘凱隆		
	董事	莊錫欽		
	董事	莊錫榮		
Richfield Window Coverings, LLC.	董事	無	--	100.00
Norman International Las Vegas, LLC.	董事	無	--	100.00
Norman International Illinois, LLC.	董事	無	--	100.00
Norman International Virginia, LLC.	董事	無	--	100.00
Norman International Colorado, LLC.	董事	無	--	100.00

捌、特別記載事項

企業名稱	職稱	姓名或代表人	持有股份	
			股數	持股比例
Norman International San Jose, LLC.	董事	無	--	100.00
Norman International Dallas, LLC.	董事	無	--	100.00
Norman International Florida, LLC.	董事	無	--	100.00
Norman International Arizona, LLC.	董事	無	--	100.00
Norman International New Jersey, LLC.	董事	無	--	100.00
Norman International Washington, LLC.	董事	無	--	100.00
Veneta B.V.	董事	van der Burgt, Dennis Björn	230,354	44.50
	董事	English, Matthew James		
Norman Japan Limited	代表人	長白清子	3,000	100.00
Billion Coins Development Ltd.	董事	粘耿豪	357,768,000	100.00
	董事	莊錫欽		
	董事	祝宗偉		
	董事	李浩輝		
東莞泛昌窗簾製品有限公司	董事	許碧珠	--	100.00
	董事	粘耿豪		
	董事	粘肇紘		
	董事	莊錫欽		
Norm Pacific Technology Ltd.	董事	新典自動化(股)公司法人代表: 粘耿豪	1,000,000	100.00
	董事	新典自動化(股)公司法人代表: 莊錫欽		
	董事	新典自動化(股)公司法人代表: 黃宏燦		
東莞億昕電子製品有限公司	董事	Norm Pacific Technology Ltd.法人代表: 莊錫欽	--	100.00
	董事	Norm Pacific Technology Ltd.法人代表: 彭評		
	董事	Norm Pacific Technology Ltd.法人代表: 黃宏燦		

6.各關係企業營運概況

單位:新台幣仟元

企業名稱	資本額	資產 總值	負債 總額	淨值	營業 收入	營業 利益	本期損益 (稅後)	每股盈餘 (元)(稅後)
新典自動化股份有限公司	260,000	714,164	363,051	351,113	998,766	91,260	90,072	3.48
Nien Made (BVI) Enterprise Co., Ltd.	1,860,880	3,950,235	17,650	3,932,584	0	(477)	260,483	4.60
I Yang Enterprises Co., Ltd.	49,503	1,983,302	0	1,983,302	0	(2)	74,027	4.94
Norman International, Inc.	187,987	1,714,261	283,526	1,430,735	0	0	225,395	38.70
Norman International Limited	33,222	63,923	17,074	46,849	0	(78)	(16,999)	(17.00)
Original Source Investments Ltd.	690,060	1,092,551	414,223	678,327	242,694	(234)	(255)	(0.01)
Global Viewcomp (Hong Kong) Company Ltd.	3,883,050	2,121,453	148	2,121,305	0	(81)	334,958	2.50
華晉企業有限公司	1,828,495	4,590,630	673,598	3,917,031	5,485,599	12,803	267,556	4.72
億豐(東莞)製簾有限公司	592,961	2,195,085	511,434	1,683,651	2,954,820	151,513	157,021	註
兆豐(東莞)製簾有限公司	1,554,734	2,300,972	188,207	2,112,765	1,333,926	93,011	98,932	註
Capital Lance Limited	1,839,233	1,922,319	0	1,922,319	0	0	82,008	1.42
Capital Darren Limited	1,937,924	2,355,610	433,353	1,922,256	1,654,967	(2,533)	81,241	1.40
San Feng (Cambodia) Co., Ltd.	8,070	2,482,097	2,484,013	(1,917)	1,720,914	86,558	83,658	33,463.27
億豐(五蓮)製簾有限公司	746,227	1,163,942	496,208	667,734	692,482	35,326	(1,170)	註
International Window Treatments, Inc.	218,564	455,468	0	455,468	0	0	25,177	110.63
Nien Advanced Solutions	16,140	540,022	476,202	63,820	1,610,428	(41,672)	194,297	376.32
Richfield Window Coverings, LLC.	12,912	2,128,373	1,816,384	311,989	6,739,329	37,862	25,177	註
Norman International Las Vegas, LLC.	24,209	19,255	30,493	(11,238)	150,737	(2,270)	(1,332)	註
Norman International Illinois, LLC.	1,614	92,373	42,847	49,526	501,671	33,346	20,757	註

捌、特別記載事項

企業名稱	資本額	資產 總值	負債 總額	淨值	營業 收入	營業 利益	本期損益 (稅後)	每股盈餘 (元)(稅後)
Norman International Virginia, LLC.	1,614	206,366	68,181	137,185	782,572	47,727	29,601	註
Norman International Colorado, LLC.	1,614	34,030	36,564	(2,533)	294,314	15,512	9,691	註
Norman International San Jose, LLC.	1,614	126,570	49,092	77,478	1,078,548	74,814	46,683	註
Norman International Dallas, LLC.	32	416,902	246,231	170,669	1,926,553	23,137	14,373	註
Norman International Florida, LLC.	32	231,294	78,749	152,544	714,182	46,593	29,113	註
Norman International Arizona, LLC.	32	97,434	60,747	36,687	530,538	49,768	31,292	註
Norman International New Jersey, LLC.	32	56,358	41,411	14,947	480,382	19,455	12,110	註
Norman International Washington, LLC.	32	40,338	8,163	32,175	478,488	47,318	29,495	註
Veneta B.V.	17,558	101,274	54,398	46,876	284,066	40,843	27,843	57.36
Norman Japan Limited	4,135	26,953	82,623	(55,670)	27,066	(27,413)	(27,676)	(9,225.42)
Billion Coins Development Ltd.	1,482,336	3,507,594	1,695,482	1,812,111	4,568,997	22,926	340,052	0.95
東莞泛昌窗簾製品有限公司	1,786,759	3,636,675	424,606	3,212,069	3,538,540	235,759	308,597	註
Norm Pacific Technology Ltd.	27,911	22,901	47,900	(24,997)	413,003	0	8,950	8.95
東莞億昕電子製品有限公司	31,986	39,940	68,256	(28,316)	327,560	8,017	4,694	註

105.12.31 兌換率：NTD/USD=32.279、NTD/RMB=4.6448、NTD/EUR=33.9188、NTD/JPY=0.2757

註：未發行股票故不適用。

(二)關係企業合併財務報表：本公司民國 105 年度（民國 105 年 01 月 01 日至 12 月 31 日止）依「關係企業合併營業報告書關係企業合併財務報表及關係報告書編製準則」應納入編製關係企業合併財務報表之公司與依財務會計準則公報第七號應納入編製母子公司合併財務報表之公司均相同，且關係企業合併財務報表所應揭露相關資訊於前揭母子公司合併財務報表中均已揭露，爰不再另行編製關係企業合併財務報表。

(三)關係報告書：無。

二、最近年度及截至年報刊印日止，私募有價證券辦理情形：無。

三、最近年度及截至年報刊印日止子公司持有或處分本公司股票情形：無。

四、其他必要補充說明事項：無。

玖、對股東權益或證券價格有重大影響之事項

最近年度及截至年報刊印日止，發生證券交易法第三十六條第二項第二款所定對股東權益或證券價格有重大影響之事項：無

謝謝您參加股東常會!
歡迎您隨時批評指教!




億豐綜合企業股份有限公司
NIEN MADE ENTERPRISE CO., LTD.



董事長：粘耿豪





億豐綜合工業股份有限公司
NIEN MADE ENTERPRISE CO., LTD.