

股票代號：8464

公開揭露年報相關資料網址
(公開資訊觀測站)
<http://mops.twse.com.tw>

年 報

*Annual
Report*

104年度
年報

中華民國一零五年五月二十六日刊印

M Nien Made
window fashions

億豐綜合互業股份有限公司

本公司發言人

祝宗偉
財務長
(04)3600-0999
edward.jok@nienmade.com.tw

股票過戶機構

富邦綜合證券(股)公司服務代理部
10047 台北市許昌街 17 號 2 樓
(02)2361-1300
<http://www.fubon.com.tw>

代理發言人

陳永專
經理
(04)3600-0999
albert.chen@nienmade.com.tw

最近年度財務報告簽證會計師

安永聯合會計師事務所
林鴻光、涂清淵
403 台中市民權路 239 號 7 樓
(04)2305-5500
<http://www.ey.com/tw>

公司及工廠所在地

總公司
408 台中市五權西路二段 236 號 19 樓之一
(04)3600-0999

芳苑廠
528 彰化縣芳苑鄉後寮村工區路 17 號
(04)896-1181

公司網址

<http://www.nienmade.com.tw>

海外有價證券掛牌買賣之交易場所
名稱及查詢該海外有價證券資訊之
方式：無

目 錄

壹、致股東報告書	1
一、2015 年度營業報告書	1
二、2016 年度營業計畫	2
三、未來公司發展策略、受到外部競爭環境、法規環境及總體經營環境之影響	2
貳、公司簡介	4
一、設立日期	4
二、公司沿革	4
參、公司治理報告	5
一、組織系統	5
二、董事、監察人、總經理、副總經理、協理、各部門及分支機構主管資料	7
三、最近年度支付董事、監察人、總經理及副總經理之酬金	13
四、公司治理運作情形	19
五、會計師公費資訊	33
六、更換會計師資訊	33
七、公司之董事長、總經理、負責財務或會計事務之經理人，最近一年內曾任職於簽證會計師所屬事務所或其關係企業者	33
八、最近年度及截至年報刊印日止，董事、監察人、經理人及持股比例超過百分之十之股東股權移轉及股權質押變動情形	34
九、持股比例占前十名股東，其相互間為關係人或為配偶、二親等以內之親屬關係之資訊	35
十、公司、公司之董事、監察人、經理人及公司直接或間接控制之事業對同一轉投資事業之持股數，並合併計算綜合持股比例	36
肆、募資情形	37
一、資本及股份	37
二、公司債辦理情形	41
三、特別股辦理情形	41
四、海外存託憑證辦理情形	42
五、員工認股權憑證辦理情形	42
六、限制員工權利新股辦理情形	42
七、併購或受讓他公司股份發行新股辦理情形	42
八、資金運用計劃執行情形應記載事項	42

伍、營運概況.....	43
一、業務內容.....	43
二、市場及產銷概況.....	53
三、從業員工.....	59
四、環保支出資訊.....	59
五、勞資關係.....	60
六、重要契約.....	61
陸、財務概況.....	62
一、最近五年度簡明財務資料.....	62
二、最近五年度財務分析.....	68
三、最近年度財務報告之審計委員會審查報告.....	74
四、最近年度財務報告，含會計師查核報告、兩年對照之資產負債表、 綜合損益表、權益變動表、現金流量表及附註或附表.....	75
五、最近年度經會計師查核簽證之公司個體財務報告.....	75
六、公司及其關係企業最近年度及截至年報刊印日止，如有發生財務週 轉困難情事，對本公司財務狀況之影響.....	75
柒、財務狀況及財務績效之檢討分析與風險事項.....	251
一、財務狀況.....	251
二、財務績效.....	252
三、現金流量.....	252
四、最近年度重大資本支出對財務業務之影響.....	253
五、最近年度轉投資政策、其獲利或虧損之主要原因、改善計畫及未來 一年投資計劃.....	253
六、風險事項分析評估.....	254
七、其他重要事項.....	262
捌、特別記載事項.....	263
一、關係企業相關資料.....	263
二、最近年度及截至年報刊印日止，私募有價證券辦理情形.....	272
三、最近年度及截至年報刊印日止子公司持有或處分本公司股票情形.....	272
四、其他必要補充說明事項.....	272
玖、對股東權益或證券價格有重大影響之事項.....	272

壹、致股東報告書

各位股東女士、先生大家好：

一、2015 年度營業報告書

2015 年是億豐經營豐收的好年，經過 7 年多努力，億豐在 2015 年底重新掛牌上市。億豐公司原來在 1974 年由 粘銘先生所創立，在這 42 年裡，億豐的經營策略幾經調整，從 7 人的小代工廠，穩健地發展至近萬人的營運規模。至今，億豐已成「自有品牌 Norman®」和「代工」併重的全球窗飾領導廠商。

展望 2016 年，美國市場的新屋開工數據顯示房市應屬健康的回溫。億豐近八成營收來自美國市場，總體經營環境對億豐的成長宜有正面助益。柬埔寨二期新廠如期在 2015 年 12 月建成，新產能將有效減輕中國大陸廠面臨的缺工壓力，提供未來營運成長動能。2016 年億豐的重點發展策略主要有五點：

- (一) 持續推進成功運作多年的精實生產(Lean Production)，以提升品質與控管成本；
- (二) 導入具競爭力的新窗飾商品系列，使產品線更完整；
- (三) 優化對小型窗飾零售店的行銷與售後服務，進一步耕耘客製化市場；
- (四) 強化對大型窗飾量販店的到店服務，鞏固固定尺寸窗飾市場；
- (五) 採創新商業模式，拓展非美國新市場。

除持續提升經營績效，達成股東的長期投資回報之外，億豐亦將負起更完整的「企業社會責任」與進一步提升「公司治理」。

1. 營業計畫實施概況：

回顧 2015 年，億豐透過小型專業窗飾零售店所銷售的高價「高度客製化尺寸窗簾」與大型連鎖店販賣的平價「固定尺寸窗簾」，均堅實的增長。柬埔寨一期新廠產能順利提升，適時提供億豐的成長空間。除生產規模經濟提升與產品組合優化，億豐額外受惠於美元兌新台幣與人民幣升值、原物料價格回檔因素，達成營收、獲利成長的豐收實績。

2. 營業計畫實施成果：

2015 年億豐的合併營業收入淨額為新台幣 168.2 億元，較 2014 年的 138.6 億元，年成長率達 21%。合併營業利益從 25.2 億元增加為 35.9 億元，成長 42.5%。2015 年億豐個體營業收入為新台幣 131.9 億元，較 2014 年成長 20.7%，個體營業利益增加為 27.3 億元。億豐 2015 年歸屬母公司業主之稅後淨利，成長達 38.6% 至 26.4 億元；同期每股稅後盈餘(EPS)則為 10.09 元。

3. 獲利能力分析：

億豐在 2015 年受惠於 1) 規模經濟的提升；2) 高毛利產品比例上升；3) 精實生產有效的成本控管；4) 原物料價格走軟；及 5) 美元匯率升值等多方因素，使合併毛利率上升至 44.4%，較 2014 年之 41.5% 提升約 2.9%。億豐個體毛利率也上升至 25.8%。

4.營業收支預算執行情形：

本公司並未對外公開編製財務預算，故無預算達成情形。

5.研究發展狀況：

2015年研發重點含：1) 開發新客製化窗飾商品，使產品線更完整；2) 既有商品品質提升，增進客戶滿意度；3) 提供量販店客戶更合適的優質「窗簾裁切機」，鞏固不同產品線的進入障礙；與 4) 製造設備的品質提升並改善效率，以持續管控生產成本。

以上策略皆有效執行並達不錯成效，億豐未來將繼續推展上述策略。

二、2016年度營業計畫

億豐2016年的固定尺寸銷售政策，將著重「強化對大型窗飾量販店的到店服務」佈局；客製化市場的策略含「導入具競爭力的新窗飾商品系列」與「優化對小型窗飾零售店的行銷與售後服務」。透過兩通路的經營策略，使客戶的滿意度與億豐的企業/品牌價值同步提升。在非美國地區的新市場(如：日本、荷比盧等)，億豐已導入創新的商業模式，直接與消費者互動並展開中。

三、未來公司發展策略、受到外部競爭環境、法規環境及總體經營環境之影響

(一)總體經營環境和外部競爭環境影響

2015年美國的新屋開工111萬戶(較2014年100萬戶增加+11% YoY)，新增房屋供給量對比 1)美國人口增長、2)谷底的新屋開工(約40-50萬戶，2009年4月資料)及 3)新屋開工的高點(超出200萬戶，2006年1月資料)等數據，顯示房市應屬相對健康。復甦中的美國總經環境，預期對億豐的銷貨、營收成長將有正面助益。

因中國勞工薪資連年增長並面臨缺工壓力，致「整體窗飾產業」近年的產能增長有限。展望2016年，在固定尺寸市場外部環境的競爭應處相對地溫和。億豐的柬埔寨二期新廠已如期建成，該新產能期將紓解中國廠面臨的缺工壓力及產能緊張。透過持續推進「精實生產」，億豐有信心在商品品質優良的絕對條件下，使生產效率與成本控管上繼續進步。為提升客製化市場的競爭力，億豐將開發更完備的產品，強化上下游供應鏈物流管理。

(二)法規環境變化

於法規環境變化，對北美市場持續關注之幼童安全議題，億豐除已設計安全連接線扣(safety tassels/connectors)，也提供消費者多系列的無拉繩窗飾選項(cordless)。面對北美量販店業者在「無拉繩窗飾產品」的需求，億豐將進行各系列的新窗飾安全設計研發與導入。面對股東與多方利害關係人對「企業社會責任」與「公司治理」等議題的關注，億豐將由新設之「企業社會責任委員會」規畫與實踐，達成自然環境、國家經濟進步、改善社會與利害關係人之福祉等多方、永續的正面發展目標。

(三)經營方針

本公司之基本理念為『品質至上』，提供「優良品質」商品是企業永續發展的絕對條件，徹底做好品質是滿足成本及交期的捷徑。

- ◎ 提供有競爭力的商品及以客為尊的服務，滿足顧客所需。
- ◎ 強化體質，能在快速變化的環境中，永續經營。
- ◎ 創造利益，並善盡社會責任，對社會發展有所貢獻。

最後，再次感謝各位股東女士、先生對公司的愛護與支持。

敬祝 各位
身體健康、萬事如意！

董事長：粘耿豪



貳、公司簡介

一、設立日期:96年7月26日

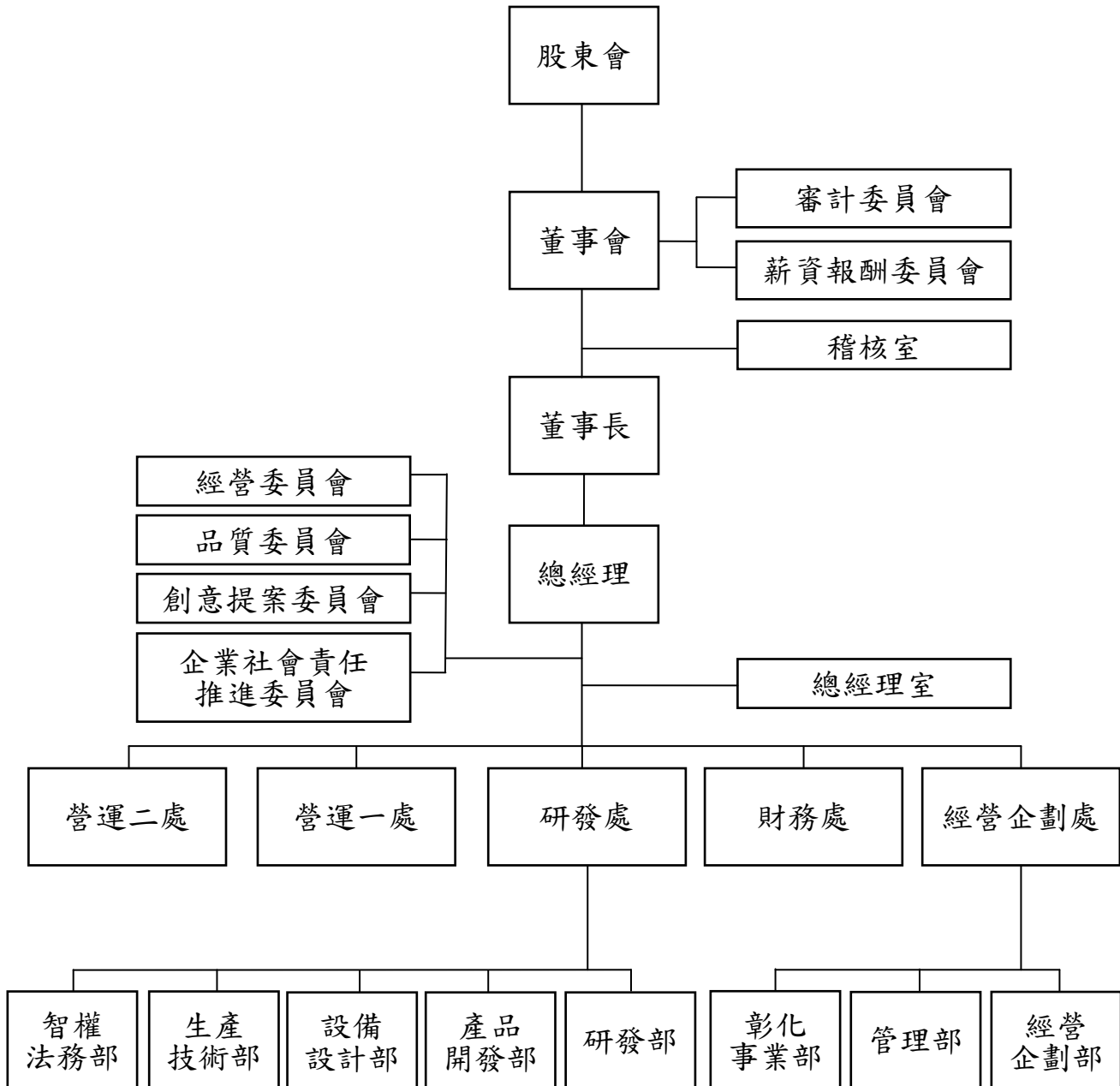
二、公司沿革

時 間	重 要 紀 事
96年07月	本公司原名環球視景股份有限公司，創立於民國九十六年七月，其創設目的係為收購合併台灣一上市公司「億豐綜合工業股份有限公司」，本公司以經營各式窗廉、窗簾零件等之製造加工、買賣及相關進出口貿易為主要業務，設立時實收資本額為1,000仟元。
96年10月	現金增資甲種特別股新台幣1,500,000仟元，實收資本額增至新台幣1,501,000仟元。
96年11月	現金增資普通股新台幣6,149,000仟元，實收資本額增至新台幣7,650,000仟元。
96年12月	「億豐綜合工業股份有限公司」董事會於民國九十六年十二月七日召開第一次股東臨時會決議通過與本公司合併案，依合併契約之約定雙方董事會訂定民國九十七年三月一日為本合併案之合併基準日。
97年03月	本公司於民國九十七年三月一日依法定程序收購完成億豐綜合工業股份有限公司流通在外股份，並以民國九十七年三月一日為合併基準日實質併購億豐綜合工業股份有限公司，於民國九十七年四月二十二日辦妥合併之法定程序。合併後，「億豐綜合工業股份有限公司」為消滅公司，本公司為存續公司，本公司於合併後更名為「億豐綜合工業股份有限公司」。
97年04月	本公司持有100%股權之子公司「Norman International, Inc.」為整合美國各地行銷據點，以便規劃美國市場行銷，向本公司購買「Custom Craft Company」48%之股權，本公司以該投資金額作價再投資「Norman International, Inc.」。
97年09月	本公司於民國九十七年九月購買「Original Source Investments Ltd.」57.47%之股權後，即取得「Original Source Investments Ltd.」100%之股權，並透過該公司間接取得在大陸地區之億豐(五蓮)製簾有限公司之股權。
98年05月	現金增資乙種特別股新台幣900,000仟元，實收資本額增至新台幣8,550,000仟元。
100年06月	現金增資普通股新台幣830,000仟元，實收資本額增至新台幣9,380,000仟元。
100年09月	購買「Global Viewcomp (Hong Kong) Co., Ltd」100%之股權，並承受該公司透過 Billion Coins Development Limited 間接在大陸地區投資東莞泛昌窗簾製品有限公司之股權。
101年10月	本公司透過持有100%股權之子公司「Norman International Limited」間接投資設立「Norman Japan Limited」，做為本公司經營日本市場之子公司。
102年11月	本公司透過持有100%股權之子公司「I Yang Enterprises Co., Ltd.」取得「Capital Lance Limited」100%股權，該項投資包含「Capital Darren Limited」轉投資「San Feng (Cambodia) Co., Ltd.」。
103年05月	持有本公司股權之主要股東荷蘭商 Global Viewcomp Holdings B.V. 將其持有本公司之持股全數轉讓。
103年08月	本公司向金融監督管理委員會申報首次公開發行，自民國一〇三年八月二十八日申報生效。
103年11月	選舉獨立董事並設置審計委員會以替代監察人之功能。
103年12月	持有本公司股權之主要股東荷蘭商 Admentus Investments B.V. 及荷蘭商 Briareus Investments B.V. 將其持有本公司之持股全數轉讓。
104年01月	本公司正式登錄興櫃交易。
104年10月	本公司持有100%股權之子公司「Norman International, Inc.」取得美國德州土地及建築物，交易總金額為美金17,475,000元，以整合現有資源並擴大營運規模。
104年12月	本公司在台灣證券交易所掛牌上市。
105年04月	本公司2產品獲紅點產品設計大獎－紅點獎

參、公司治理報告

一、組織系統

(一)組織結構



(二)各主要部門所營業務

主要部門	各部門主要職掌業務
稽核室	對公司各項制度之運作及實施稽核，並定期提出報告。
總經理室	統理公司全盤業務之執行、產品營運目標及相關計劃及策略的訂定與執行。
經營企劃處	<ol style="list-style-type: none"> 1.集團年度方針規劃與經營活動檢討； 2.綜合管理各部門業務目標與擬定執行計劃； 3.策略性人力資源規劃； 4.營運診斷分析、評估與改善。 5.執行人事、股務、管理性資產管理、資材、資訊、教育訓練、規章制度維護、總務等相關事務。 6.執行工數調查、技術管理、海外支援、人力資源。 7.執行生產技術改善及工時低減。 8.膠管製品之設計、製造、行銷等。
研發處	<ol style="list-style-type: none"> 1.蒐集市場資料，掌握產品發展趨勢； 2.專利分析與樣品試做； 3.開發新材料、新設備、新產品； 4.移轉現場試量產準備與標準規範設定； 5.開發時程管控與開發成本降低。 6.負責有關窗簾產品、窗簾設備之研發、改良等之業務。 7.新產品生產製程技術研究導入、產品量產測試規劃與執行、製程工藝與工業標準化推展 8.管理公司專利、商標、營業秘密等智慧財產暨合約審查與訴訟處理。
財務處	<ol style="list-style-type: none"> 1.集團營運資金管理； 2.財務制度之建立與推行； 3.成本與管理會計。
營運一處	<ol style="list-style-type: none"> 1.設定行銷政策與銷售計劃； 2.蒐集市場趨勢、情報； 3.參展與行銷活動之展開； 4.產銷情況協調，掌握訂單交期； 5.研發設計階段市場意見提供； 6.客戶抱怨、設計變更業務之處理； 7.綜合管理各工廠營運計劃與執行； 8.各工廠人力資源制度管理與維護； 9.各工廠統籌製程、材料、人力、技術、出貨之控制管理； 10.彙總相關品質問題，並進行檢討改善。
營運二處	<ol style="list-style-type: none"> 1.設定行銷政策與銷售計劃； 2.蒐集市場趨勢、情報； 3.參展與行銷活動之展開； 4.產銷情況協調，掌握訂單交期； 5.研發設計階段市場意見提供； 6.客戶抱怨、設計變更業務之處理； 7.綜合管理各工廠營運計劃與執行； 8.各工廠人力資源制度管理與維護； 9.各工廠統籌製程、材料、人力、技術、出貨之控制管理； 10.彙總相關品質問題，並進行檢討改善。

二、董事、監察人、總經理、副總經理、協理、各部門及分支機構主管資料

(一)董事、監察人

1. 董事及監察人相關資料：本公司於103年11月10日股東臨時會通過選任三名獨立董事，設置審計委員會代替監察人職權。

職稱 (註1)	國籍或註 冊地	姓名	選(就)任 日期	任期	初次選 任日期 (註2)	選任時		在		配偶、未成年子女 現在持有股份 股數	利用他人名義 持有股份 股數	主要(經)歷 (註5)	目前兼任本公司及其他 公司之職務 (註6)	具配偶或二親等以內關係之其他 主管、董事或監察人		
						持有股份 股數(註3)	持 股 比 率	現 持 有 股 數	持 股 比 率					職 稱	姓 名	關 係
董事長	中華民國	粘耿豪	103.11.10	三年	97.03.01	24,577,547	10.82	28,177,263	9.62	-	-	美國南英以美大學法學碩士 美國豐綜合工業(股)公司特助、協理、副總 台灣大學電機工程學士 美國波士頓大學商管碩士 德國碩高科技(股)協理 德國豐綜合工業(股)公司協理	本公司總經理 其他公司之職務(註6)	董事	粘肇敏	兄弟
董事	中華民國	粘肇敏	103.11.10	三年	97.03.01	24,577,547	10.82	28,177,263	9.62	-	-	本公司副總經理 其他公司之職務(註6)	副總經理	粘凱隆	兄弟	
董事	中華民國	莊錫欽	103.11.10	三年	97.03.01	22,325,216	9.83	25,595,047	8.73	-	-	中興大學企業管理學系學士 中興綜合工業股份有限公司廠長、經理、 協理	本公司副總經理 其他公司之職務(註6)	-	-	-
董事	中華民國	彭評	103.11.10	三年	97.06.30	272,716	0.12	390,658	0.13	-	-	修平技術學院工業工程與管理系 慧國工業(股)公司技術員至課長、汽車 (部)廠務經副理、生產調查部總括、經營 企劃原價管理	本公司執行副總經理 其他公司之職務(註6)	-	-	-
董事	中華民國	林茂桂	104.06.03	三年	104.06.03	-	-	-	-	-	-	台北工專 台北科技大學名譽博士 政治大學企研所企業家班 光寶電子(股)公司廠長	其他公司之職務(註6)	-	-	-
董事	中華民國	李明山	104.06.03	三年	104.06.03	-	-	-	-	-	-	政治大學企管碩士 元大證券大中華區投資銀行業務負責人 元大銀行董事 花旗投資銀行董事及總經理 JPMorgan 投資銀行執行董事	其他公司之職務(註6)	-	-	-
獨立 董事	中華民國	林奇威	103.11.10	三年	103.11.10	-	-	-	-	-	-	國立成功大學會計系學士 致遠會計師事務所合夥會計師	-	-	-	-
獨立 董事	中華民國	黃勝義	103.11.10	三年	103.11.10	-	-	-	-	-	-	中興大學台北法商學院會計系學士 淡江大學管理科學研究所 毅業聯合會計師事務所執業會計師	國富浩華聯合會計師事 務所執業會計師 其他公司之職務(註6)	-	-	-
獨立 董事	中華民國	洪崇欽	103.11.10	三年	103.11.10	-	-	-	-	-	-	政治大學法律系法學組法學士 劉佳田律師事務所 洪崇欽律師事務所	台安法律事務所合署律 師	-	-	-

註1：法人股東應將法人股東名稱及代表人分別列示(屬法人股東代表者，應註明法人股東名稱)，並應填列下表。

註2：填列首次擔任公司董事或監察人之時間，如有中斷情事，應附註說明。

註3：本公司於103年12月3日辦理減資，選任時持有股份以減資後表達。

參、公司治理報告

註 4：原董事王衛理先生及董事韓敬崇先生於 104 年 6 月 2 日辭任本公司董事身份，本公司於 104 年 6 月 3 日股東常會補選董事林茂桂先生與李明山先生二席。

註 5：與擔任目前職位相關之經歷，如於前揭期間曾於查核簽證會計師事務所或關係企業任職，應敘明其擔任之職稱及負責之職務。

註 6：兼任其他公司之職務情形，如下：

粘耿豪—擔任下列公司董事：Global Viewcomp (Hong Kong) Company Limited、Billion Coins Development Limited、東莞泛昌富簾製品有限公司、華晉企業有限公司、億豐(東莞)製簾有限公司、兆豐(東莞)製簾有限公司、Original Source Investments Limited、億豐(五進)製簾有限公司、Norman International Inc.、International Window Treatments Inc.、Nien Advanced Solutions、Norman International Limited、Capital Lance Limited、Capital Darren Limited、Norm Pacific Technology Ltd. (法人代表)、Capital Might Limited、德兆投資事業股份有限公司、新典自動化股份有限公司。

粘肇欽—擔任下列公司董事：東莞泛昌富簾製品有限公司、Norman International Inc.、International Window Treatments Inc.、Nien Advanced Solutions、Capital Lance Limited、San Feng (Cambodia) Co., Ltd.、Capital Might Limited、億豐投資股份有限公司、新典自動化股份有限公司(法人代表)。

莊錫欽—擔任下列公司董事：Global Viewcomp (Hong Kong) Company Limited、Billion Coins Development Limited、華晉企業有限公司、東莞泛昌富簾製品有限公司、億豐(東莞)製簾有限公司、Original Source Investments Limited、億豐(五進)製簾有限公司、Norman International Inc.、International Window Treatments Inc.、Nien Advanced Solutions、Norman International Limited、Capital Lance Limited、Capital Darren Limited、San Feng (Cambodia) Co., Ltd.、Great Harvest International Resource Company Limited。擔任下列公司之監察人：德兆投資事業股份有限公司、億豐投資股份有限公司、億豐投資股份有限公司。

彭 詳—擔任下列公司董事：新典自動化股份有限公司(法人代表)、東莞德昕電子製品有限公司(法人代表)。

林茂桂—擔任下列公司之董事：藍天電腦股份有限公司、高效電子(東莞)有限公司、Chicony Power International Inc.、群光節能科技服務(上海)有限公司、廣盛電子(南昌)有限公司、東莞群光電能貿易有限公司、WitsLight Technology Co., Ltd.、捷光半導體照明科技(昆山)有限公司、株洲湘火炬汽車燈具有限公司、群光 Power International Inc.、群光節能科技服務(蘇州)有限公司、Chicony Power USA Inc.、Chicony Power International Inc.、Chicony Overseas Inc.、群光電子(蘇州)有限公司、Chicony Electronics (Thailand) Co., Ltd.、Mao-Feng International Inc.、Real Young Electronics Co., Ltd.、Kuang Mao International Inc.、茂瑞電子(東莞)有限公司、Global Faith Inc.、群光電子(重慶)有限公司、Hipro Overseas (BVI) Inc.、XAVI Overseas Ltd.、展達通訊(蘇州)有限公司、Directmax International Ltd.、Systemax Development Ltd.、Guideway Global Limited、Had Eri Iou International Co., Ltd.、新世紀光電股份有限公司(法人代表)、好而優工業股份有限公司(法人代表)、安國國際科技股份有限公司(法人代表)、益鼎生技創業投資股份有限公司(法人代表)、北科之星創業投資股份有限公司(法人代表)。

擔任下列公司之董事兼 CEO：Chicony America Inc.、Chicony America Group Inc.

擔任下列公司之董事長：黑木投資股份有限公司。

擔任下列公司之董事長兼執行長：群光電能科技股份有限公司、展達通訊股份有限公司(法人代表)。

擔任下列公司之董事長兼總經理：有康電子股份有限公司(法人代表)。

擔任下列公司之副董事長：群光電子(東莞)有限公司。

擔任下列公司之獨立董事：義隆電子股份有限公司、高效電子股份有限公司(法人代表)、群晶電能股份有限公司(法人代表)、廣盛投資股份有限公司(法人代表)。

擔任下列公司之獨立董事：群光電子股份有限公司、博智電子股份有限公司。

擔任下列公司之監察人：Chicony Electronics Japan Inc.

李明山—擔任下列公司之董事：八方雲集國際股份有限公司、大量科技股份有限公司、Atopco Company, Ltd. 英屬維京群島商 Best Faith Global Limited、綠悅控股有限公司(法人代表)、東順環球有限公司(法人代表)、嘉隆國際有限公司(法人代表)、典發食品股份有限公司(開曼)(法人代表)。

擔任下列公司之監察人：群光電能科技股份有限公司(法人代表)。

擔任下列公司之董事長：東博財務顧問股份有限公司(法人代表)、新思投資股份有限公司(法人代表)、思高投資股份有限公司(法人代表)。

黃勝義—擔任下列公司之董事：浩華敬業管理顧問(股)公司、中華國際顧問(股)公司、盈盛投資有限公司。

擔任下列公司之監察人：先創國際(股)公司、健生投資(股)公司。

2.法人股東之主要股東

105年4月30日

法人股東名稱	法人股東之主要股東
無	無

3.法人股東之主要股東為法人者其主要股東

105年4月30日

法人股東名稱	法人股東之主要股東
不適用	不適用

4.董事及監察人所具專業知識及獨立性之情形

105年4月30日

條件 姓名 (註1)	是否具有五年以上工作經驗 及下列專業資格			符合獨立性情形(註2)										兼任其 他公開 發行公 司獨立 董事家 數
	商務、法務、財 務、會計或公司 業務所須相關 科系之公私立 大專院校講師 以上	法官、檢察官、律 師、會計師或其他 與公司業務所需之 國家考試及格領有 證書之專門職業及 技術人員	商務、法 務、財務、 會計或公司 業務所須之 工作經驗	1	2	3	4	5	6	7	8	9	10	
粘耿豪	否	否	是					✓		✓		✓	✓	0
粘肇紘	否	否	是					✓		✓		✓	✓	0
莊錫欽	否	否	是					✓		✓	✓	✓	✓	0
彭評	否	否	是			✓	✓	✓	✓	✓	✓	✓	✓	0
林茂桂	否	否	是	✓	✓	✓	✓	✓	✓	✓	✓	✓	✓	2
李明山	否	否	是	✓	✓	✓	✓	✓	✓	✓	✓	✓	✓	0
林奇威	否	是	是	✓	✓	✓	✓	✓	✓	✓	✓	✓	✓	0
黃勝義	是	是	是	✓	✓	✓	✓	✓	✓	✓	✓	✓	✓	0
洪崇欽	否	是	是	✓	✓	✓	✓	✓	✓	✓	✓	✓	✓	0

註1：欄位多寡視實際數調整。

註2：各董事、監察人於選任前二年及任職期間符合下述各條件者，請於各條件代號下方空格中打“✓”。

- (1) 非為公司或其關係企業之受僱人。
- (2) 非公司之關係企業之董事、監察人(但如為公司之母公司、公司直接及間接持有表決權之股份超過百分之五十之子公司之獨立董事者，不在此限)。
- (3) 非本人及其配偶、未成年子女或以他人名義持有公司已發行股份總額百分之一以上或持股前十名之自然人股東。
- (4) 非前三款所列人員之配偶、二親等以內親屬或三親等以內直系血親親屬。
- (5) 非直接持有公司已發行股份總額百分之五以上法人股東之董事、監察人或受僱人，或持股前五名法人股東之董事、監察人或受僱人。
- (6) 非與公司有財務或業務往來之特定公司或機構之董事(理事)、監察人(監事)、經理人或持股百分之五以上股東。
- (7) 非為公司或關係企業提供商務、法務、財務、會計等服務或諮詢之專業人士、獨資、合夥、公司或機構之企業主、合夥人、董事(理事)、監察人(監事)、經理人及其配偶。但依股票上市或於證券商營業處所買賣公司薪資報酬委員會設置及行使職權辦法第七條履行職權之薪資報酬委員會成員，不在此限。
- (8) 未與其他董事間具有配偶或二親等以內之親屬關係。
- (9) 未有公司法第30條各款情事之一。
- (10) 未有公司法第27條規定以政府、法人或其代表人當選。

(二)總經理、副總經理、協理、各部門及分支機構主管資料

105年4月30日

職稱 (註1)	國籍	姓名	選(就)任日期	持有股份		配偶、未成年子女持有股份		利用他人名義持有股份		主要經(學)歷(註2)	目前兼任其他 公司之職務	職稱	具配偶或二親等以內關係之經理人	
				股數	持股比例	股數	持股比例	股數	持股比例				姓名	關係
總經理	中華民國	粘耿豪	97.06.01	28,177,263	9.62	-	-	-	-	美國南美以美大學法學碩士 德豐綜合工業股份有限公司特助、 協理、副總	(註3)	副總經理 副總經理	粘肇敏 粘凱隆	兄弟 兄弟
執行 副總 經理	中華民國	彭評	97.03.01	390,658	0.13	-	-	-	-	修平技術學院工業工程與管理系 慈園工業股份有限公司技術員室 課長、汽車(部)廠務經副理、生產 調查部總括、經營企劃原價管理	(註3)	-	-	-
副總 經理	中華民國	粘肇敏	97.03.01	28,177,263	9.62	-	-	-	-	台灣大學電機工程學士 美國波士頓大學商管碩士 德碩高科技股份有限公司協理	(註3)	總經理 副總經理	粘耿豪 粘凱隆	兄弟 兄弟
副總 經理	中華民國	粘凱隆	100.04.01	28,177,263	9.62	-	-	-	-	台灣大學經濟學學士 美國西北大學商管碩士 德豐綜合工業股份有限公司特助	(註3)	總經理 副總經理	粘耿豪 粘肇敏	兄弟 兄弟
副總 經理	中華民國	莊錫欽	97.03.01	25,595,047	8.73	-	-	-	-	中興大學企業管理學系學士 德豐綜合工業股份有限公司廠 長、經理、協理	(註3)	-	-	-
副總 經理	中華民國	吳泰芳	97.03.01	172,277	0.06	-	-	-	-	台灣大學機械工程學系學士 四維企業副廠長、廠長、總廠長 合通科技生產經理、廠長 理鑫公司總經理	無	-	-	-
副總 經理	中華民國	陳棟榮	103.02.01	131,160	0.04	-	-	-	-	台北工專化工科 德豐綜合工業(股)公司經理、協理	無	-	-	-
財務長	香港	祝宗偉	97.12.01	150,000	0.05	-	-	241,734	0.08	英屬哥倫比亞大學商管碩士 帕克萊加利福尼亞大學電腦科學 學士 PricewaterhouseCoopers, Chartered Accountants, Canada Corporate Finance Manager Ming Pao Newspapers (Western Canada) Limited, Canada Financial Controller Ernst & Young, Certified Public Accountants, Hong Kong Senior Associate, Mergers & Acquisitions EMI (Hong Kong) Limited Finance Director, Hong Kong and PRC Sun Microsystems of California Limited, Hong Kong Corporate Treasurer, Asia Pacific	(註3)	-	-	-

參、公司治理報告

職稱 (註 1)	國籍	姓名	就任日期	持有股份		配偶、未成年子女持有股份		利用他人名義持有股份		主要經(學)歷(註 2)	目前兼任其他 公司之職務	具配偶或二親等以內關係之經理人		
				股數	持股比例	股數	持股比例	股數	持股比例			職稱	姓名	關係
協理	中華民國	溫優萍	97.03.01	172,207	0.06	-	-	-	-	台北工專機械工程科 大同三峽廠精密工具機中心技術 員 工研院機械所精密機械設計工程 師、經理	無	-	-	-
協理	中華民國	李文宇	97.03.01	124,766	0.04	-	-	-	-	成功大學機械系學士 工業局人才培訓計畫講師、提昇工 業設計計畫審查委員 經濟部製造業技術升級輔導團專 業專家 工研院知識管理顧問師、機械所工 程師暨計畫主持人	無	-	-	-
協理	中華民國	侯睿南	97.06.02	138,649	0.05	-	-	-	-	聯合工專機設組 永彰機電工程師 自行車研發中心主任	無	-	-	-
協理	中華民國	白明宗	99.02.01	204,649	0.07	-	-	-	-	輔仁大學經濟系 億豐綜合工業(股)公司副課長、課 長、副理、經理	無	-	-	-
協理	中華民國	許文哲	100.02.01	40,766	0.01	-	-	-	-	黎明工專電子科 億豐綜合工業(股)公司副課長、課 長、副理、經理	無	-	-	-
協理	中華民國	莊奕聖	100.02.01	90,207	0.03	-	-	-	-	東峰高工電子科 億豐綜合工業(股)公司副組長、組 長、副課長、課長、副理、經理	無	-	-	-
協理	中華民國	李振興	102.01.21	43,649	0.01	-	-	-	-	朝陽科技大學工業工程與管理研 究所碩士 太平洋汽門工業(股)公司生技課長 億豐綜合工業(股)公司副理、經理	無	-	-	-
協理	中華民國	劉建成	103.02.01	86,000	0.03	28,256	0.01	-	-	大葉大學事業經營研究所碩士 彰慶營造工程股份有限公司主任 大慶商工職業學校秘書、教師 億豐綜合工業(股)公司課長、副理、經理	無	-	-	-
協理	中華民國	洪文欽	104.03.05	165,649	0.06	-	-	-	-	台中高工 億豐綜合工業(股)公司課長、副理、經理	無	-	-	-
協理	中華民國	呂慶泰	104.07.01	3,000	0.00	-	-	-	-	台北工業專科學校紡織工業科/紡 織化學組 億豐綜合工業(股)公司經理	(註 3)	-	-	-

參、公司治理報告

職稱 (註1)	國籍	姓名	就任日期	持有股份		配偶、未成年子女持有股份		利用他人名義持有股份		主要經(學)歷(註2)	目前兼任其他 公司之職務	具配偶或二親等以內關係之經理人		
				股數	持股比例	股數	持股比例	股數	持股比例			職稱	姓名	關係
協理	香港	李浩輝	104.10.08	215,440	0.07	—	—	—	—	Master of Science in E-Commerce for Executives The Hong Kong Polytechnic University	(註3)	—	—	—
稽核 主管	中華民國	趙沛俊	104.03.16	12,093	0.00	—	—	—	—	台灣大學會計系學士 東吳大學會計所碩士 寶誠聯合會計師事務所組長 創見資訊專員	無	—	—	—
會計 主管	中華民國	陳永專	103.11.27	50,000	0.02	—	—	—	—	台灣大學會計系學士 安侯建業聯合會計師事務所經理	無	—	—	—

註1：應包括總經理、副總經理、協理、各部門及分支機構主管資料，以及凡職位相當於總經理、副總經理或協理者，不論職稱，亦均應予揭露。

註2：與擔任目前職位相關之經歷，如於前揭期間曾於查核簽證會計師事務所或關係企業任職，應敘明其擔任之職稱及負責之職務。

註3：兼任其他公司之職務情形，如下：

粘耿豪—擔任下列公司董事：Global Viewcomp (Hong Kong) Company Limited、Billion Coins Development Limited、東莞泛昌窗簾製品有限公司、華晉企業有限公司、德豐(東莞)製藥有限公司、兆豐(東莞)製藥有限公司、Original Source Investments Limited、德豐(五蓮)製藥有限公司、Norman International Inc.、International Window Treatments Inc.、Nien Advanced Solutions、Norman International Limited、Capital Lance Limited、Capital Darren Limited、Norm Pacific Technology Ltd. (法人代表)、Capital Might Limited、德兆投資事業股份有限公司。

擔任下列公司監察人：新典自動化股份有限公司。

彭 評—擔任下列公司董事：新典自動化股份有限公司(法人代表)、東莞德昕電子製品有限公司(法人代表)。

粘肇敏—擔任下列公司董事：東莞泛昌窗簾製品有限公司、Norman International Inc.、International Window Treatments Inc.、International Window Treatments Inc.、Nien Advanced Solutions、Capital Lance Limited、Capital Darren Limited、Capital Darren Limited、San Feng (Cambodia) Co., Ltd.、Capital Might Limited、德寶投資股份有限公司。

擔任下列公司董事長：新典自動化股份有限公司(法人代表)。

粘凱隆—擔任下列公司董事：Norman International Inc.、International Window Treatments Inc.、Nien Advanced Solutions、Capital Lance Limited、Capital Darren Limited、新典自動化股份有限公司(法人代表)、Capital Might Limited、德鑫投資股份有限公司、臨永投資有限公司。

莊錫欽—擔任下列公司董事：Global Viewcomp (Hong Kong) Company Limited、Billion Coins Development Limited、Billion Coins Development Limited、華晉企業有限公司、東莞泛昌窗簾製品有限公司、德豐(東莞)製藥有限公司、Original Source Investments Limited、德豐(五蓮)製藥有限公司、Norman International Inc.、International Window Treatments Inc.、Nien Advanced Solutions、Norman International Limited、Capital Lance Limited、Capital Darren Limited、San Feng (Cambodia) Co., Ltd.、新典自動化股份有限公司(法人代表)、Norm Pacific Technology Ltd. (法人代表)、東莞德昕電子製品有限公司(法人代表)、Capital Might Limited、Giga Resource(CAMBODIA) Co.,Ltd.、Great Harvest International Resource Company Limited。

擔任下列公司之監察人：德兆投資事業股份有限公司、德寶投資股份有限公司。

祝宗偉—擔任下列公司董事：Global Viewcomp (Hong Kong) Company Limited、Billion Coins Development Limited、Easy Result Limited、Elite Idea Limited、Essential Care Limited、Kolombangara Forest Products Limited。

呂慶泰—擔任下列公司監察人：德豐(五蓮)製藥有限公司。

李浩輝—擔任下列公司董事：Global Viewcomp (Hong Kong) Company Limited、Billion Coins Development Limited、Easy Result Limited、Elite Idea Limited、Kolombangara Forest Products Limited。

三、最近年度支付董事、監察人、總經理及副總經理之酬金

(一) 董事(含獨立董事)之酬金

單位：新台幣千元

職稱	姓名 (註1)	兼任員工領取相關酬金											A、B、C、D、E、F及G等七項總額占稅後純益之比例(%) (註11)	取得限制員工權利新股股數(註13)	員工認購權憑證得認購股數(H)(註7)	取得限制員工權利新股股數(註8)	A、B、C、D、E、F及G等七項總額占稅後純益之比例(%) (註11)	有無領取來自子公司以外購置投資事業酬金(註12)										
		董事酬金		退職退休金(B)		董事酬勞(C)(註5)	業務執行費用(D)(註4)		A、B、C及D等四項總額占稅後純益之比例(註11)		薪資、獎金及特支費等(E)(註5)								退職退休金(F)		員工酬勞(G)(註6)		取得限制員工權利新股股數(註8)		取得限制員工權利新股股數(註8)		取得限制員工權利新股股數(註8)	
		報酬(A)(註2)	本公司	本公司	本公司	本公司	本公司	本公司	本公司	本公司	本公司	本公司							本公司	本公司	本公司	本公司	本公司	本公司	本公司	本公司	本公司	本公司
董事長	粘耿豪	4,837	-	22,205	1,966	1,966	1,0982	1.1060	15,458	323	-	-	-	-	-	-	-	-	-	-	-	-	-					
董事	粘肇敏																											
董事	莊錫欽																											
董事	彭洋																											
董事	韓敬崇																											
董事	王衛理																											
董事	林茂桂																											
董事	李明山																											
獨立董事	林奇威																											
獨立董事	黃勝義																											
獨立董事	洪崇欽																											

酬金級距表

董事姓名		前四項酬金總額(A+B+C+D)		前七項酬金總額(A+B+C+D+E+F+G)	
給付本公司各個董事酬金級距		本公司(註9)	財務報告內所有公司(註10) I	本公司(註9)	財務報告內所有公司(註10) J
低於 2,000,000 元		韓敬崇、王衛理、林茂桂、李明山、林奇威、黃勝義、洪崇欽	韓敬崇、王衛理、林茂桂、李明山、林奇威、黃勝義、洪崇欽	韓敬崇、王衛理、林茂桂、李明山、林奇威、黃勝義、洪崇欽	韓敬崇、王衛理、林茂桂、李明山、林奇威、黃勝義、洪崇欽
2,000,000 元 (含) ~ 5,000,000 元(不含)	粘耿豪、粘肇敏、莊錫欽	粘耿豪、粘肇敏、莊錫欽	粘耿豪、粘肇敏、莊錫欽	粘耿豪、粘肇敏、莊錫欽	粘耿豪、粘肇敏、莊錫欽
5,000,000 元 (含) ~ 10,000,000 元(不含)	彭洋	彭洋	彭洋	彭洋	彭洋
10,000,000 元 (含) ~ 15,000,000 元(不含)					
15,000,000 元 (含) ~ 30,000,000 元(不含)					
30,000,000 元 (含) ~ 50,000,000 元(不含)					
50,000,000 元 (含) ~ 100,000,000 元(不含)					
100,000,000 元以上					
總計	II	II	II	II	II

- 註 1：董事姓名應分別列示(法人股東應將法人股東名稱及代表人分別列示)，以彙總方式揭露各項給付金額。若董事兼任總經理或副總經理者應填列表及下表「總經理及副總經理之酬金」。
- 註 2：係指最近年度董事之報酬(包括董事薪資、職務加給、離職金、各種獎金、各種獎品、獎勵金等等)。
- 註 3：係填列最近年度董事會通過分派之董事酬勞金額。
- 註 4：係指最近年度董事之相關業務執行費用(包括車馬費、特支費、各種津貼、宿舍、配車等實物提供等等)。如提供房屋、汽車及其他交通工具或專屬個人之支出時，應揭露所提供資產之性質及成本、實際或按公平市價計算之租金、油資及其他給付。另如配有司機者，請附註說明公司給付該司機之相關報酬，但不計入酬金。
- 註 5：係指最近年度董事兼任員工(包括兼任總經理、副總經理、其他經理人及員工)所領取包括薪資、職務加給、離職金、各種獎金、獎勵金、車馬費、特支費、各種津貼、宿舍、配車等實物提供等等。如提供房屋、汽車及其他交通工具或專屬個人之支出時，應揭露所提供資產之性質及成本、實際或按公平市價計算之租金、油資及其他給付。另如配有司機者，請附註說明公司給付該司機之相關報酬，但不計入酬金。
- 本公司董事兼副總經理莊錦欽配有 TOYOTA 汽車一部，於八十九年七月二十五日取得，至年報刊印日止之帳面金額為 0 元。本公司董事兼執行副總經理彭錦配有 LEXUS 汽車一部，於 104 年 8 月 25 日取得，至年報刊印日止之帳面金額為 1823 仟元。
- 註 6：係指最近年度董事兼任員工(包括兼任總經理、副總經理、其他經理人及員工)取得員工酬勞(含股票及現金)者，應揭露最近年度經董事會通過分派員工酬勞金額，若無法預估者則按去年實際分派金額比例計算今年擬議分派金額，並另應填列表「分派員工酬勞之經理人姓名及分派情形」。
- 註 7：係指截至年報刊印日止董事兼任員工(包括兼任總經理、副總經理、其他經理人及員工)取得員工認股權憑證得認購股數(不包括已執行部分)，除填列表外，尚應填列表「取得員工認股權憑證之經理人及取得認股權憑證可認股數前十大員工之姓名、取得及認購情形」。
- 註 8：應揭露併報表內所有公司(包括本公司)給付本公司董事各項酬金之總額。
- 註 9：本公司給付每位董事各項酬金總額，於所歸屬級距中揭露董事姓名。
- 註 10：應揭露併報表內所有公司(包括本公司)給付本公司每位董事各項酬金總額，於所歸屬級距中揭露董事姓名。
- 註 11：稅後純益係指最近年度之稅後純益；已採用國際財務報導準則者，稅後純益係指最近年度個體或個別財務報告之稅後純益。
- 註 12：a. 本欄應填列子公司董事領取來自子公司以外轉投資事業相關酬金金額。
b. 子公司董事如有領取來自子公司以外轉投資事業所領取之酬金，併入酬金級距表之 J 欄，並將欄位名稱改為「所有轉投資事業」。
c. 酬金係指本公司董事擔任子公司以外轉投資事業之董事、監察人或經理人等身分所領取之報酬、酬勞(包括員工、董事及監察人酬勞)及業務執行費用等相關酬金。
- 註 13：係指截至年報刊印日止董事兼任員工(包括兼任總經理、副總經理、其他經理人及員工)取得限制員工權利新股股數，除填列表外，尚應填列表「取得限制員工權利新股之經理人及取得前十大之員工姓名、取得情形」。
- 註 14：原董事王衛理先生及董事韓敬榮先生於 104 年 6 月 2 日辭任本公司董事身份，本公司於 104 年 6 月 3 日股東常會補選董事林茂桂先生與李明山先生二席。
- * 本表所揭露酬金內容與所得稅法之所得概念不同，故本表目的係作為資訊揭露之用，不作課稅之用。

(二) 總經理及副總經理之酬金

單位：新台幣仟元

職稱	姓名 (註1)	薪資(A)(註2)		退職退休金(B)		獎金及特支費等等 (C)(註3)		員工酬勞金額(D)(註4)				取得員工認股權憑 證數額(註5)		取得限制員工權利 新股數額(註11)		有無來自 子公司 以外轉 投資事 業酬金 (註10)
		本公司	財務報 告內所 有公司 (註6)	本公司	財務報 告內所 有公司 (註6)	本公司	財務報 告內所 有公司 (註6)	現金金額	股票金額	財務報 告內所 有公司 (註6)	股票金額	現金金額	本公司	財務報 告內所 有公司 (註6)	本公司	
總經理	粘耿豪															
執行副總經理	彭評															
副總經理	粘肇敏															
副總經理	莊錫欽	17,119	19,519	585	585	7,656	7,656	0	11,700	0	11,700	0	1,4030	1,4939	-	-
副總經理	粘凱隆															
副總經理	吳泰芳															
副總經理	陳棟榮															

* 不論職稱，凡職位相當於總經理、副總經理者(例如：總裁、執行長、總監...等等)，均應予揭露。

酬金級距表

給付本公司各總經理及副總經理酬金級距	總經理及副總經理姓名	
	本公司(註7)	財務報告內所有公司(註8)E
低於2,000,000元		
2,000,000元(含)~5,000,000元(不含)	粘耿豪、彭評、粘肇敏、莊錫欽	粘耿豪、彭評、粘肇敏、莊錫欽
5,000,000元(含)~10,000,000元(不含)	粘凱隆、吳泰芳、陳棟榮	粘凱隆、吳泰芳、陳棟榮
10,000,000元(含)~15,000,000元(不含)		
15,000,000元(含)~30,000,000元(不含)		
30,000,000元(含)~50,000,000元(不含)		
50,000,000元(含)~100,000,000元(不含)		
100,000,000元以上		
總計	7	7

參、公司治理報告

- 註 1：總經理及副總經理姓名應分別列示，以彙總方式揭露各項給付金額。若董事兼任總經理或副總經理者應填列本表及附表「董事(含獨立董事)之酬金」。
- 註 2：條填列最近年度總經理及副總經理薪資、職務加給、雜職金。
- 註 3：條填列最近年度總經理及副總經理各種獎金、獎勵金、車馬費、特支費、各種津貼、宿舍、配車等實物提供及其他報酬金額。如提供房屋、汽車及其他交通工具或專屬個人之支出時，應揭露所提供資產之性質及成本、實際或按公平市價計算之租金、油資及其他給付。另如配有司機者，請附註說明公司給付該司機之相關報酬，但不計入酬金。
- 註 4：條填列最近年度經董事會通過分派總經理及副總經理之員工酬勞金額(含股票及現金)，若無法預估者則按去年實際分派金額比例計算今年擬議分派金額，並另應填列附表「分派員工酬勞之經理人姓名及分派情形」。稅後純益係指最近年度之稅後純益；已採用國際財務報導準則者，稅後純益係指最近年度個體或個別財務報告之稅後純益。
- 註 5：條指截至年報刊印日止總經理及副總經理取得員工認股權憑證得認購股數(不包括已執行部分)，除填列本表外，尚應填列附表「取得員工認股權憑證之經理人及取得認股權憑證可認股數前十大員工之姓名、取得及認購情形」。
- 註 6：應揭露合併報告內所有公司(包括本公司)給付本公司總經理及副總經理各項酬金之總額。
- 註 7：本公司給付每位總經理及副總經理各項酬金總額，於所歸屬級距中揭露總經理及副總經理姓名。
- 註 8：應揭露合併報告內所有公司(包括本公司)給付本公司每位總經理及副總經理各項酬金總額，於所歸屬級距中揭露總經理及副總經理姓名。
- 註 9：稅後純益係指最近年度之稅後純益；已採用國際財務報導準則者，稅後純益係指最近年度個體或個別財務報告之稅後純益。
- 註 10：a.本欄應明確填列公司總經理及副總經理領取自子公司以外轉投資事業相關酬金金額。
b.公司總經理及副總經理如有領取自子公司以外轉投資事業所領取之酬金，應將公司總經理及副總經理於子公司以外轉投資事業所領取之酬金，併入酬金級距表E欄，並將欄位名稱改為「所有轉投資事業」。
c.酬金係指本公司總經理及副總經理擔任子公司以外轉投資事業之董事、監察人或經理人等身分所領取之報酬、酬勞(包括員工、董事及監察人酬勞)及業務執行費用等相關酬金。
- 註 11：條指截至年報刊印日止董事兼任員工(包括兼任總經理、副總經理、其他經理人及員工)取得限制員工權利新股股數，除填列本表外，尚應填列附表「取得限制員工權利新股之經理人及取得前十大之員工姓名、取得情形」。
- 註 12：本公司副總經理莊錫欽配有 TOYOTA 汽車一部，於八十九年七月二十五日取得，至年報刊印日止之帳面金額為 0 元。本公司執行副總經理彭評配有 LEXUS 汽車一部，於 104 年 8 月 25 日取得，年報刊印日止之帳面金額為 1,823 仟元。

* 本表所揭露酬金內容與所得稅法之所得概念不同，故本表目的係作為資訊揭露之用，不作課稅之用。

(三)分派員工酬勞之經理人姓名及分派情形

104年12月31日 單位：仟元，仟股

	職稱 (註1)	姓名 (註1)	股票金額	現金金額	總計	總額占稅後純益 之比例(%)
經 理 人	董事長兼總經理	粘耿豪	0	50,848	50,848	1.9251
	董事兼執行副總經理	彭評				
	董事兼副總經理	粘肇紘				
	董事兼副總經理	莊錫欽				
	副總經理	粘凱隆				
	副總經理	吳泰芳				
	副總經理	陳棟榮				
	財務長	祝宗偉				
	協理	溫優澤				
	協理	李文宇				
	協理	侯睿南				
	協理	白明宗				
	協理	許文哲				
	協理	莊奕聖				
	協理	李振興				
	協理	劉建成				
	協理	洪文欽				
	協理	呂慶泰				
	協理	李浩輝				
	稽核主管	趙沛俊				
會計主管	陳永專					

註1：應揭露個別姓名及職稱，但得以彙總方式揭露獲利分派情形。

註2：係填列最近年度經董事會通過分派經理人之員工酬勞金額（含股票及現金），若無法預估者則按去年實際分派金額比例計算今年擬議分派金額。稅後純益係指最近年度之稅後純益；已採用國際財務報導準則者，稅後純益係指最近年度個體或個別財務報告之稅後純益。

註3：經理人之適用範圍，依據本會92年3月27日台財證三字第0920001301號函令規定，其範圍如下：

- (1)總經理及相當等級者
- (2)副總經理及相當等級者
- (3)協理及相當等級者
- (4)財務部門主管
- (5)會計部門主管
- (6)其他有為公司管理事務及簽名權利之人

註4：若董事、總經理及副總經理有領取員工酬勞（含股票及現金）者，除填列附表「董事(含獨立董事)之酬金」外，另應再填本表。

(四)分別比較說明本公司及合併報表所有公司於最近二年度支付本公司董事、監察人、總經理及副總經理酬金總額占個體或個別財務報告稅後純益比例之分析並說明給付酬金之政策、標準與組合、訂定酬金之程序、與經營績效及未來風險之關聯性：

1.最近二年度本公司支付董事、監察人、總經理及副總經理酬金總額占稅後純益比例如下表：

單位：%

職稱	酬金總額佔稅後純益之比例(註1)			
	103年度		104年度	
	本公司	合併報表所有公司	本公司	合併報表所有公司
董事	0.1047	0.1123	1.0982	1.1060
監察人	0.0164	0.0164	不適用(註2)	不適用(註2)
總經理及副總經理	1.1626	1.5169	1.4030	1.4939

註1：103年度係依國際財務報導準則計算之稅後純益。

註2：本公司於103年11月10日股東臨時會通過選任三名獨立董事，設置審計委員會替代監察人職權。

2.給付酬金之政策、標準與組合、訂定酬金之程序、與經營績效及未來風險之關聯性：

(1)董事、監察人

本公司董事、監察人支領之酬金係依本公司章程規定，依其對本公司營運參與之程度及貢獻之價值，並參酌同業水準給付。

(2)總經理及副總經理

總經理及副總經理之酬金包括薪資、退職退休金、獎金及特支費等，薪資水準係依對公司貢獻暨參考同業水準；員工紅利的分派標準係遵循公司章程，提報董事會並經股東會決議通過後發放。

四、公司治理運作情形

(一)董事會運作情形

本公司於103年11月10日股東臨時會改選，並設置審計委員會代替監察人職權。

104年6月2日二席董事請辭，董事7席(含獨立董事3席)。

104年6月3日補選後董事席次，董事9席(含獨立董事3席)。

104年度董事會開會8次(104年6月2日補選前開會3次；104年6月3日補選後開會5次【A】，董事監察人出席情形如下：

104年12月31日

職稱	姓名(註1)	實際出席(列)席次數【B】	委託出席次數	實際出席(列)席率(%)【B/A】(註2)	備註
董事長	粘耿豪	8	0	100	
董事	粘肇紘	7	1	88	
董事	莊錫欽	8	0	100	
董事	彭評	8	0	100	
董事	韓敬崇	0	3	0	104年6月2日請辭(104年度在職期間董事會開會次數共3次)
董事	王衛理	0	3	0	104年6月2日請辭(104年度在職期間董事會開會次數共3次)
董事	林茂桂	4	1	80	104年6月3日新任(104年度在職期間董事會開會次數共5次)
董事	李明山	4	1	80	104年6月3日新任(104年度在職期間董事會開會次數共5次)
獨立董事	林奇威	8	0	100	
獨立董事	黃勝義	8	0	100	
獨立董事	洪崇欽	8	0	100	

其他應記載事項：

一、證交法第14條之3所列事項暨其他經獨立董事反對或保留意見且有紀錄或書面聲明之董事會議決事項，應敘明董事會日期、期別、議案內容、所有獨立董事意見及公司對獨立董事意見之處理：無。

二、董事對利害關係議案迴避之執行情形，應敘明董事姓名、議案內容、應利益迴避原因以及參與表決情形：

公司有關董事個人利益事項均已於議案中敘明，公司並於會前轉知董事應行迴避之注意，104年度內之利害關係迴避情形如下：

董事會日期	董事姓名	議案內容	應利益迴避原因	參與表決情形
104.02.12 104年第一次董事會	林奇威、黃勝義、洪崇欽	本公司董事之報酬發放相關事宜	有關個人利益事項	迴避未參與討論及表決
104.11.11 104年第八次董事會	彭評	通過經理人配股明細	有關個人利益事項	迴避未參與討論及表決

三、當年度及最近年度加強董事會職能之目標(例如設立審計委員會、提昇資訊透明度等)與執行情形評估：

本公司於103年11月10日股東臨時會通過選任三名獨立董事，設置審計委員會替代監察人職權，103年11月10日審計委員會正式成立，由三位獨立董事組成，每季至少開會一次，負責執行公司財務報表之允當表達、簽證會計師之選(解)任及獨立性與績效、公司內部控制之有效實施、公司遵循相關法令及規則以及公司存在或潛在風險之管控等，自審計委員會成立迄至104年12月31日止，已開會次數11次，運作情形順暢。

第一屆薪酬委員會於103年11月27日董事會決議通過成立第一屆薪酬委員會，負責訂定並定期檢討董事及經理人年度及長期之績效目標與薪資報酬之政策、制度、標準與結構，定期評估本公司董事及經理人之績效目標達成情形，並訂定其個別薪資報酬之內容及數額。自薪酬委員會成立迄至104年12月31日止，已開會次數4次，運作情形順暢。

註1：董事、監察人屬法人者，應揭露法人股東名稱及其代表人姓名。

註2：(1)年度終了日前有董事監察人離職者，應於備註欄註明離職日期，實際出席(列)席率(%)則以其在職期間董事會開會次數及其實際出席(列)席次數計算之。

(2)年度終了日前，如有董事監察人改選者，應將新、舊任董事監察人均予以填列，並於備註欄註明該董事監察人為舊任、新任或連任及改選日期。實際出席(列)席率(%)則以其在職期間董事會開會次數及其實際出席(列)席次數計算之。

(二)審計委員會運作情形：

103年11月10日審計委員會正式成立，由三位獨立董事組成，並推選林奇威獨立董事擔任召集人，每季至少開會一次，負責執行公司財務報表之允當表達、簽證會計師之選（解）任及獨立性與績效、公司內部控制之有效實施、公司遵循相關法令及規則以及公司存在或潛在風險之管控等，其主要職權事項如下：

- 1.依證交法第十四條之一規定訂定或修正內部控制制度。
- 2.內部控制制度有效性之考核。
- 3.依證交法第三十六條之一規定訂定或修正取得或處分資產、從事衍生性商品交易、資金貸與他人、為他人背書或提供保證之重大財務業務行為之處理程序。
- 4.涉及董事自身利害關係之事項。
- 5.重大之資產或衍生性商品交易。
- 6.重大之資金貸與、背書或提供保證。
- 7.募集、發行或私募具有股權性質之有價證券。
- 8.簽證會計師之委任、解任或報酬。
- 9.財務、會計或內部稽核主管之任免。
- 10.年度財務報告及半年度財務報告。
- 11.其他公司或主管機關規定之重大事項。

104年度審計委員會開會9次【A】，獨立董事出席情形如下：

職稱	姓名	實際出(列)席次數 【B】	委託出席次數	實際出(列)席率 (%) 【B/A】(註2)	備註
獨立董事	林奇威	9	0	100	
獨立董事	黃勝義	9	0	100	
獨立董事	洪崇欽	9	0	100	
<p>其他應記載事項：</p> <p>一、證交法第14條之5所列事項暨其他未經審計委員會通過，而經全體董事三分之二以上同意之議決事項，應敘明董事會日期、期別、議案內容、審計委員會決議結果以及公司對審計委員會意見之處理：無此情形。</p> <p>二、獨立董事對利害關係議案迴避之執行情形，應敘明獨立董事姓名、議案內容、應利益迴避原因以及參與表決情形：無此情形，且各審計委員於會議中均充分表達其意見。</p> <p>三、獨立董事與內部稽核主管及會計師之溝通情形（例如就公司財務、業務狀況進行溝通之事項、方式及結果等）： 獨立董事其職權所需之資訊，與公司內部稽核主管及會計師之溝通管道，包括股東常會時之溝通、日常以電話或電子郵件連絡；亦會定期將營運相關資訊透過書面或電話向獨立董事報告，整體而言，成效良好。</p>					

註：

- * 年度終了日前有獨立董事離職者，應於備註欄註明離職日期，實際出席率(%)則以其在職期間審計委員會開會次數及其實際出席次數計算之。
- * 年度終了日前，有獨立董事改選者，應將新、舊任獨立董事均予以填列，並於備註欄註明該獨立董事為舊任、新任或連任及改選日期。實際出席率(%)則以其在職期間審計委員會開會次數及其實際出席次數計算之。

(三)公司治理運作情形及其與上市上櫃公司治理實務守則差異情形及原因

評估項目	運作情形(註1)		與上市上櫃公司治理實務守則差異情形及原因
	是	否	
一、公司是否依據「上市上櫃公司治理實務守則」訂定並揭露公司治理實務守則？	V	V	本公司目前尚未訂有公司治理實務守則，惟公司董事及內部控制制度均已按照「上市上櫃公司治理實務守則」及相關監理辦法辦理。
二、公司股權結構及股東權益	V		(一) 為維護股東權益，本公司設有股務專責人員及發言人，處理股東的疑義及糾紛等問題。股東之建議，可透過提案受理。
(一) 公司是否訂定內部作業程序處理股東建議、疑義、糾紛及訴訟事宜，並依程序實施？	V		(二) 本公司具實質控制之大股東資訊已於年報中揭露。
(二) 公司是否掌握實際控制公司之主要股東及主要股東之最終控制者名單？	V		(三) 本公司訂有「對子公司之監督與管理作業辦法」以執行營運風險之控管。
(三) 公司是否建立、執行與關係企業間之風險控管及防火牆機制？	V		(四) 公司訂有並執行「防範內線交易作業程序」，並透過內部人持股透明化的申報公告作業，維護與保障投資人權益。
(四) 公司是否訂定內部規範，禁止公司內部人利用市場上未公開資訊買賣有價證券？	V		
三、董事會之組成及職責	V		
(一) 董事會是否就成員組成擬訂多元化方針及落實執行？	V		(一) 本公司已於2014年11月10選任3席深具財會、管理與法律經驗之獨立董事。
(二) 公司除依法設置薪資報酬委員會及審計委員會外，是否自願設置其他各類功能性委員會？	V		(二) 未來將視實際營運需求設置其他各類功能性委員會。
(三) 公司是否訂定董事會績效評估辦法及其評估方式，每年並定期進行績效評估？	V	V	(三) 本公司尚未訂定董事會績效評估之辦法，惟本公司董事會及其他委員會參考同業水準來評估績效。
(四) 公司是否定期評估簽證會計師獨立性？	V		(四) 本公司依相關法令，定期評估簽證會計師的獨立性與適當性。會計師之「獨立性評估書」已取得，本公司另透過內部之會計師「獨立性評估表」進行獨立性與適當性評估。
四、公司是否建立與利害關係人溝通管道，及於公司網站設置利害關係人專區，並妥適回應利害關係人所關切之重要企業社會責任議題？	V		本公司設有發言人及代理發言人制度，定期並透明地公開財務資訊。官網之利害關係人專區已於2015年10月設立並公開。
五、公司是否委任專業股務代辦機構辦理股東會事務？	V		本公司委託富邦綜合證券股份有限公司股務部門辦理股東會事務。
六、資訊公開	V		
(一) 公司是否架設網站，揭露財務業務及公司治理資訊？	V		(一) 本公司設有網站即時更新重要財務業務資訊，並於公司治理專區公開本公司的最高治理結構「董事會」的成員資訊。
(二) 公司是否採行其他資訊揭露之方式(如架設英文	V		(二) 本公司另於公開資訊觀測站(mops.twse.com.tw)揭露公司治理

評估項目	運作情形(註1)		與上市上櫃公司治理實務守則差異情形及原因
	是	否	
<p>網站、指定專人負責公司資訊之蒐集及揭露、落實發言人制度、法人說明會過程放置公司網站等)？</p> <p>七、公司是否有其他有助於瞭解公司治理運作情形之重要資訊(包括但不限於員工權益、僱員關懷、投資者關係、供應商業關係、利害關係人之權利、董事及監察人進修之情形、風險管理政策及風險衡量標準之執行情形、客戶政策之執行情形、公司為董事及監察人購買責任保險之情形等)？</p>		<p>的資訊。</p> <p>摘要說明</p> <p>1.員工權益、僱員關懷：公司已設立職工福利委員會，另依照相關法令訂定各項人事規章及福利制度，以保障員工權益與維護勞資雙方的良好溝通管道。</p> <p>2.投資者關係：本公司設有發言人制度專責處理股東建議。</p> <p>3.利害關係人、供應商業關係：本公司透過網站之利害關係人專區，聆聽各方利害關係人之建議。</p> <p>4.董事及監察人進修情形：本公司董事及監察人視實際狀況安排進修課程，本公司經營階層亦隨時告知董事及監察人公司治理相關法令更新情形。</p> <p>5.風險管理政策及風險衡量標準之執行情形：依法訂各種內部規章(如：對子公司之監督與管理作業辦法)，進行各種風險管理評估。</p> <p>6.客戶政策之執行情形：本公司注重維護客戶關係，為滿意顧客的需求，除致力提供客戶高品質之產品外，並提供客戶對產品與服務有效之申訴管道(如：B2B客戶申訴網頁、利害關係人專區等)。</p> <p>7.公司為董事及監察人購買責任保險之情形：本公司為董事及經理人購買責任保險，目前投保額度為美金參佰萬元整。</p>	無重大差異。
<p>八、公司是否有公司治理自評報告或委託其他專業機構之公司治理評鑑報告？(若有，請敘明其董事會意見、自評或委託評鑑結果、主要缺失或建議事項及改善情形)(註2)</p>	V	<p>本公司尚無委託其他專業機構進行評鑑，而依據內控自行評估結果所述，本公司董事會、內部控制、內部稽核及資訊揭露等事宜均已依照「上市上櫃公司治理實務守則」之精神推動及運作，無重大異常事項或缺失。</p>	<p>本公司目前尚未訂有公司治理實務守則，惟公司董事及內部控制制度均已按照「上市上櫃公司治理實務守則」及相關監理辦法辦理，故無重大差異。</p>

註1：運作情形不論勾選「是」或「否」，均應於摘要說明欄位敘明。

註2：所稱公司治理自評報告，係指依據公司治理自評項目，由公司自行評估並說明，各自評項目中目前公司運作及執行情形之報告。

(四)公司如有設置薪酬委員會者，應揭露其組成、職責及運作情形：

1.薪資報酬委員會成員資料

身份別 (註1)	姓名	是否具有五年以上工作經驗 及下列專業資格			符合獨立性情形(註2)								兼任其他 公開發行 公司薪資 報酬委員 會成員家 數	備註 (註3)	
		商務、法務、財 務、會計或公司業 務所需相關料系 之公私立大專院 校講師以上	法官、檢察官、律師、 會計師或其他與公司 業務所需之國家考試 及格領有證書之專門 職業及技術人員	具有商務、法 務、財務、會 計或公司業務 所需之工作經 驗	1	2	3	4	5	6	7	8			
獨立董事	林奇威		✓	✓	✓	✓	✓	✓	✓	✓	✓	✓	✓	0	
獨立董事	黃勝義	✓	✓	✓	✓	✓	✓	✓	✓	✓	✓	✓	✓	0	
獨立董事	洪崇欽		✓	✓	✓	✓	✓	✓	✓	✓	✓	✓	✓	0	

註1：身分別請填列為董事、獨立董事或其他。

註2：各成員於選任前二年及任職期間符合下述各條件者，請於各條件代號下方空格中打“✓”。

- (1)非為公司或其關係企業之受僱人。
- (2)非公司或其關係企業之董事、監察人。但如為公司或其母公司、公司直接及間接持有表決權之股份超過百分之五十之子公司之獨立董事者，不在此限。
- (3)非本人及其配偶、未成年子女或以他人名義持有公司已發行股份總額百分之一以上或持股前十名之自然人股東。
- (4)非前三款所列人員之配偶、二親等以內親屬或三親等以內直系血親。
- (5)非直接持有公司已發行股份總額百分之五以上法人股東之董事、監察人或受僱人，或持股前五名法人股東之董事、監察人或受僱人。
- (6)非與公司有財務或業務往來之特定公司或機構之董事(理事)、監察人(監事)、經理人或持股百分之五以上股東。
- (7)非為公司或其關係企業提供商務、法務、財務、會計等服務或諮詢之專業人士、獨資、合夥、公司或機構之企業主、合夥人、董事(理事)、監察人(監事)、經理人及其配偶。
- (8)未有公司法第30條各款情事之一。

註3：若成員身分別為董事，請說明是否符合「股票上市或於證券商營業處所買賣公司薪資委員會設置及行使職權辦法」第6條第5項之規定。

2.薪資報酬委員會運作情形資訊

- (1)本公司之薪資報酬委員會委員計3人。
- (2)本屆委員任期：103年11月27日至106年11月9日，最近年度薪資報酬委員會開會3次(A)，委員資格及出席情形如下：

104年度薪資報酬委員會3次【A】，委員出席情形如下：

職稱	姓名	實際出席次數 (B)	委託出席次數	實際出席率(%) (B/A)(註)	備註
召集人	林奇威	3	-	100	
委員	黃勝義	3	-	100	
委員	洪崇欽	3	-	100	

其他應記載事項：

- 一、董事會如不採納或修正薪資報酬委員會之建議，應敘明董事會日期、期別、議案內容、董事會決議結果以及公司對薪資報酬委員會意見之處理(如董事會通過之薪資報酬優於薪資報酬委員會之建議，應敘明其差異情形及原因)：無。
- 二、薪資報酬委員會之議決事項，如成員有反對或保留意見且有紀錄或書面聲明者，應敘明薪資報酬委員會日期、期別、議案內容、所有成員意見及對成員意見之處理：無。

註：

- * 年度終了日前有薪資報酬委員會成員離職者，應於備註欄註明離職日期，實際出席率(%)則以其在職期間薪資報酬委員會開會次數及其實際出席次數計算之。
- * 年度終了日前，有薪資報酬委員會改選者，應將新、舊任薪資報酬委員會成員均予以填列，並於備註欄註明該成員為舊任、新任或連任及改選日期。實際出席率(%)則以其在職期間薪資報酬委員會開會次數及其實際出席次數計算之。

(五)履行社會責任情形：

評估項目	運作情形(註1)		與上市上櫃公司企業社會責任實務守則差異情形及原因
	是	否	
<p>一、落實公司治理</p> <p>(一) 公司是否訂定企業社會責任政策或制度，以及檢討實施成效？</p> <p>(二) 公司是否定期舉辦社會責任教育訓練？</p> <p>(三) 公司是否設置推動企業社會責任專(兼)職單位，並由董事會授權高階管理階層處理，及向董事會報告處理情形？</p> <p>(四) 公司是否訂定合理薪資報酬政策，並將員工績效考核制度與企業社會責任政策結合，及設立明確有效之獎勵與懲戒制度？</p>	<p>V</p> <p>V</p> <p>V</p> <p>V</p>	<p>摘要說明(註2)</p> <p>(一) 本公司於2016年3月23日董事會通過「企業社會責任實務守則」。</p> <p>(二) 本公司於2016年3月底進行台灣總公司的教育訓練，海外的教育訓練在2016年4月中舉行。</p> <p>(三) 本公司的「企業社會責任委員會」負責企業社會責任政策、制度或相關管理方針之提出及執行，並定期向董事會報告。</p> <p>(四) 本公司訂有績效考核制度，由同仁透過與直屬主管面談溝通，共同訂定個人的年度工作目標，於每年定期進行個人的績效考核，作為調薪及未來晉升的參考依據。本公司訂有道德行為準則，明確規範員工應遵循之企業倫理事項及應履行之責任義務，員工之職場行為亦列入績效評核標準，並依其行為表現給予明確之獎勵及懲處。</p>	<p>無重大差異。</p> <p>無重大差異。</p> <p>無重大差異。</p> <p>無重大差異。</p>
<p>二、發展永續環境</p> <p>(一) 公司是否致力於提升各項資源之利用效率，並使用對環境負荷衝擊低之再生物料？</p> <p>(二) 公司是否依其產業特性建立合適之環境管理制度？</p> <p>(三) 公司是否注意氣候變遷對營運活動之影響，並執行溫室氣體盤查、制定公司節能減碳及溫室氣體減量策略？</p>	<p>V</p> <p>V</p> <p>V</p>	<p>(一) 本公司為盡環保公民之責任，部分廠區的蒸氣熱能，經由燃燒製程所生的餘料(如：木粉、木屑)供應。</p> <p>(二) 本公司依所在地之主管機關要求的消防法規、勞工衛生安全法規、廢棄物清理法等，規範辦理各項環境管制制度。</p> <p>(三) 本公司部分工廠採負壓空調設備，降低環境溫度並提升工作環境的舒適度，力行節能減碳。</p>	<p>無重大差異。</p> <p>無重大差異。</p> <p>無重大差異。</p>
<p>三、維護社會公益</p> <p>(一) 公司是否依照相關法規及國際人權公約，制定相關之管理政策與程序？</p>	<p>V</p>	<p>(一) 本公司依勞動基準法及相關法令訂定「工作規則」，並依「性別工作平等法」、「性騷擾防治法」等法令維護良好工作環境。</p>	<p>無重大差異。</p>

參、公司治理報告

評估項目	運作情形(註1)		與上市上櫃公司企業社會責任實務守則差異情形及原因
	是	否	
(二) 公司是否建置員工申訴機制及管道，並妥適處理？	√	(二) 本公司依法提供申訴管道，並由經/副理以上管理階層處理員工之申訴。	無重大差異。
(三) 公司是否提供員工安全與健康之工作環境，並對員工定期實施安全與健康教育？	√	(三) 本公司依法令規定舉辦員工健康檢查及每年度召開消防安全宣導。本公司鼓勵員工透過提案改善制度，降低職場的工作風險。	無重大差異。
(四) 公司是否建立員工定期溝通之機制，並以合理方式通知對員工可能造成重大影響之營運變動？	√	(四) 本公司建立員工定期溝通對話之管道(如:提案改善制度)，讓員工對於公司之經營管理活動和決策，有獲得資訊及表達意見之權利。公司官網提供即時的營運資訊，使員工充分瞭解營運的狀況。	無重大差異。
(五) 公司是否為員工建立有效之職涯能力發展培訓計畫？	√	(五) 員工是德豐的重要資產，本公司努力將公司願景與同仁的發展目標相結合，透過在職訓練與輪調方式培育人才，員工可由與主管的定期會談，進行職涯規劃。	無重大差異。
(六) 公司是否就研發、採購、生產、作業及服務流程等制定相關保護消費者權益政策及申訴程序？	√	(六) 本公司注重維護客戶關係，為滿足顧客的需求，除致力提供客戶高品質之產品外，並提供客戶對產品與服務有效之申訴管道(如: B2B客戶申訴網頁、利害關係人專區等)。	無重大差異。
(七) 對產品與服務之行銷及標示，公司是否遵循相關法規及國際準則？	√	(七) 本公司對產品與服務之行銷及標示，皆遵循相關法規與國際準則，無欺騙、誤導、詐欺或任何其他破壞消費者信任、損害消費者權益之行為。	無重大差異。
(八) 公司與供應商來往前，是否評估供應商過去有無影響環境與社會之紀錄？	√	(八) 本公司與供應商於商業往來前，評估供應商是否有影響環境與社會之紀錄，避免與企業社會責任政策抵觸者進行交易。	無重大差異。
(九) 公司與其主要供應商之契約是否包含供應商如涉及違反其企業社會責任政策，且對環境與社會有顯著影響時，得隨時終止或解除契約之條款？	√	(九) 本公司擬更新供應商合約，若供應商因違法致對環境與社會有顯著危害影響時，本公司得終止或解除契約。	無重大差異。
四、加強資訊揭露 (一) 公司是否於其網站及公開資訊觀測站等處揭露具攸關性及可靠性之企業社會責任相關資訊？	√	本公司依相關法規及上市上櫃公司治理實務守則辦理資訊公開，並充分揭露具攸關性及可靠性之企業社會責任相關資訊，以提升資訊透明度。投資人、供應商與消費者等多方利害關係人可透過官方網站及公開資訊觀測站取得本公司的企業社會責任相關資	無重大差異。

評估項目	運作情形(註1)		與上市公司企業社會責任實務守則差異情形及原因
	是	否	
		摘要說明(註2)	
		訊。	
五、公司如依據「上市公司企業社會責任實務守則」訂有本身之企業社會責任守則者，請敘明其運作與所訂守則之差異情形：本公司於105年3月23日董事會通過「企業社會責任實務守則」，於股東會報告後實施。			
六、其他有助於瞭解企業社會責任運作情形之重要資訊：為達永續經營的企業社會責任目標，本公司採符合FSC(森林管理委員會)認證的木料以友善環境、開發各式無拉繩窗簾以保護兒童安全、部分廠區加裝水冷式空調/負壓風扇以改善工作環境等多方策略。			
七、公司企業社會責任報告書如有通過相關驗證機構之查證標準，應加以敘明：本公司目前未出版企業社會責任報告書，故無相關認證。			
註1：運作情形不論勾選「是」或「否」，均應於摘要說明欄位敘明。			
註2：公司已編製企業社會責任報告書者，摘要說明得以註明查閱企業社會責任報告書方式及索引頁次替代之。			
(六)公司履行誠信經營情形及採行措施：			
評估項目	運作情形(註1)		與上市公司誠信經營守則差異情形及原因
	是	否	
一、訂定誠信經營政策及方案 (一) 公司是否於規章及對外文件中明示誠信經營之政策、作法，以及董事會與管理階層積極落實經營政策之承諾？	V	(一) 本公司為達永續發展，訂有「誠信經營守則」，防範與禁止不誠信行為之發生及落實誠信經營。本公司已制訂內部稽核制度及各項管理辦法及「道德行為準則」防杜可能之弊端。董事、監察人及經理人於利益迴避方面，若有任何決策或交易有利益衝突時，不能參與決策。本公司於2016年3月底進行台灣總公司的企業社會責任教育訓練(含公司治理)，海外的教育訓練在2016年4月中舉行。	無重大差異。
(二) 公司是否訂定防範不誠信行為方案，並於方案內明定作業程序、行為指南、違規之懲戒及申訴制度，且落實執行？	V	(二) 本公司之「工作規則」之考勤、考核、獎懲與升遷章節，規範以公司名義招搖撞騙之懲處。本公司要求經理人及受雇人於從事商業行為過程中，不得直接或間接收取任何何不正當之利益，或為不正當之承諾，並於新人教育訓練時加以宣導誠信之重要性。	無重大差異。
(三) 公司是否對「上市公司誠信經營守則」第	V	(三) 本公司無提供非法之政治獻金及捐贈。在防範不誠信行為方	無重大差異。

參、公司治理報告

評估項目	運作情形(註1)		與上市上櫃公司誠信經營守則差異情形及原因
	是	否	
七條第二項各款或其他營業範圍內具較高不誠信行為風險之營業活動，採行防範措施？		面，對供應商聲明公司禁止收受禮物、款待之規定。在公司官網的利害關係人專區，利害關係人可直接申訴。	
二、落實誠信經營		摘要說明	
(一) 公司是否評估往來對象之誠信紀錄，並於其與往來交易對象簽訂之契約中明訂誠信行為條款？	√	(一) 本公司落實誠信經營，與往來的交易對象(如:量販店客戶)契約中，明定恪遵法令之相關條文。	無重大差異。
(二) 公司是否設置隸屬董事會之推動企業誠信經營專(兼)職單位，並定期向董事會報告其執行情形？	√	(二) 本公司已由隸屬董事會的「審計委員會」訂定「誠信經營守則」。涉及不符合誠信的行為與對象，將依本守則呈報於董事會。	無重大差異。
(三) 公司是否制定防止利益衝突政策、提供適當陳述管道，並落實執行？	√	(三) 依本公司的「誠信經營守則」，董事、監察人及經理人於利益迴避方面，若有任何決策或交易有利益衝突時不能參與決策。	無重大差異。
(四) 公司是否為落實誠信經營已建立有效的會計制度、內部控制制度，並由內部稽核單位定期查核，或委託會計師執行查核？	√	(四) 本公司已制定會計制度、內部控制制度、內部稽核制度及各項管理辦法，並由稽核人員不定期抽查其執行情形。	無重大差異。
(五) 公司是否定期舉辦誠信經營之內、外部之教育訓練？	√	(五) 本公司持續對員工宣導誠信經營，於2016年3月底進行台灣總公司的企業社會責任教育訓練(含公司治理)，海外的教育訓練在2016年4月中舉行。	無重大差異。
三、公司檢舉制度之運作情形			
(一) 公司是否訂定具體檢舉及獎勵制度，並建立便利檢舉管道，及針對被檢舉對象指派適當之受理專責人員？		本公司的「工作規則」約定不符合誠信行為之懲戒與檢舉獎勵，由「稽核單位」或「企業社會責任委員會」受理檢舉案件。受理單位對檢舉人負有保密義務，不得任意外洩；檢舉人不因檢舉而遭受不當處置。	無重大差異。
(二) 公司是否訂定受理檢舉事項之調查標準作業程序及相關保密機制？	√		
(三) 公司是否採取保護檢舉人不因檢舉而遭受不當處置之措施？			
四、加強資訊揭露			
(一) 公司是否於其網站及公開資訊觀測站，揭露其所訂誠信經營守則內容及推動成效？	√	本公司有架設公司網站供社會大眾查詢，並依法令規範將資訊揭露於公開資訊觀測站。	無重大差異。

參、公司治理報告

評估項目	運作情形(註1)		與上市上櫃公司誠信經營守則差異情形及原因
	是	否	
五、公司如依據「上市上櫃公司誠信經營守則」訂有本身之誠信經營守則者，請敘明其運作與所訂守則之差異情形：本公司於民國104年3月16日經董事會決議通過，訂立「誠信經營守則」、「道德行為準則」，以精進公司誠信經營的決心與機制，本公司執行至今尚無差異情形。			
六、其他有助於瞭解公司誠信經營運作情形之重要資訊：(如公司檢討修正其訂定之誠信經營守則等情形)無。			

註1：運作情形不論勾選「是」或「否」，均應於摘要說明欄位敘明。

(七)公司如有訂定公司治理守則及相關規章者，應揭露其查詢方式：

本公司制訂「誠信經營守則」、「道德行為準則」業經民國104年3月16日經董事會決議通過及提報104年6月3日股東常會後，已輸入公開資訊觀測站提供查詢，其網址 <http://mops.twse.com.tw/mops/web/index>。

(八)其他足以增進對公司治理運作情形之瞭解的重要資訊：

公開資訊觀測站提供查詢，其網址 <http://mops.twse.com.tw/mops/web/index>。

(九)內部控制制度執行狀況應揭露下列事項：

1.內部控制聲明書：


億豐綜合工業股份有限公司
內部控制制度聲明書

日期：105 年 3 月 23 日

本公司民國 104 年度之內部控制制度，依據自行評估的結果，謹聲明如下：

- 一、本公司確知建立、實施和維護內部控制制度係本公司董事會及經理人之責任，本公司業已建立此一制度。其目的係在對營運之效果及效率(含獲利、績效及保障資產安全等)、報導具可靠性、及時性、透明性及符合相關規範暨相關法令規章之遵循等目標的達成，提供合理的確保。
- 二、內部控制制度有其先天限制，不論設計如何完善，有效之內部控制制度亦僅能對上述三項目標之達成提供合理的確保；而且，由於環境、情況之改變，內部控制制度之有效性可能隨之改變。惟本公司之內部控制制度設有自我監督之機制，缺失一經辨認，本公司即採取更正之行動。
- 三、本公司係依據「公開發行公司建立內部控制制度處理準則」（以下簡稱「處理準則」）規定之內部控制制度有效性之判斷項目，判斷內部控制制度之設計及執行是否有效。該「處理準則」所採用之內部控制制度判斷項目，係為依管理控制之過程，將內部控制制度劃分為五個組成要素：1.控制環境，2.風險評估，3.控制作業，4.資訊與溝通，及5.監督作業。每個組成要素又包括若干項目。前述項目請參見「處理準則」之規定。
- 四、本公司業已採用上述內部控制制度判斷項目，評估內部控制制度之設計及執行的有效性。
- 五、本公司基於前項評估結果，認為本公司於民國104年12月31日的內部控制制度（含對子公司之監督與管理），包括瞭解營運之效果及效率目標達成之程度、報導係屬可靠、及時、透明及符合相關規範暨相關法令規章之遵循有關的內部控制制度等之設計及執行係屬有效，其能合理確保上述目標之達成。
- 六、本聲明書將成為本公司年報及公開說明書之主要內容，並對外公開。上述公開之內容如有虛偽、隱匿等不法情事，將涉及證券交易法第二十條、第三十二條、第一百七十一條及第一百七十四條等之法律責任。
- 七、本聲明書業經本公司民國105年3月23日董事會通過，出席董事9人中，無人持反對意見，餘均同意本聲明書之內容，併此聲明。

億豐綜合工業股份有限公司



董事長：粘耿豪



總經理：粘耿豪



2.公司委託會計師專案審查內部控制制度之會計師審查報告：無。

(十)最近年度及截至年報刊印日止公司及其內部人員依法被處罰、公司對其內部人員違反內部控制制度規定之處罰、主要缺失與改善情形：無此情形。

(十一)最近年度及截至年報刊印日止股東會及董事會之重要決議：

董事會/股東會	日期	重要決議事項
董事會	104.02.12	<ol style="list-style-type: none"> 1.本公司經理人調薪及獎金發放相關事宜 2.本公司董事之報酬發放相關事宜 3.2015年營運方針 4.訂定「道德行為準則」 5.擬由孫公司Billion Coins Development Ltd投資東莞泛昌窗簾製品有限公司 6.擬在中國信託商業銀行維持短期信用額度新台幣2億元
董事會	104.03.16	<ol style="list-style-type: none"> 1.本公司103年度財務報表及營業報告 2.103年度內控聲明書 3.修訂內部控制制度及各項管理辦法案 <ol style="list-style-type: none"> (1)修訂內部控制制度之「融資循環」部份條文案 (2)配合法令規定及公司管理需求，修定下列管理辦法： <ul style="list-style-type: none"> 修訂「資金貸與他人之管理辦法」部份條文案 修訂「股東會議事規則」部份條文案 修訂「董事選舉辦法」部份條文案 修訂本公司「道德行為準則」部份條文案 訂定本公司「誠信經營守則」案 4.修正104年內部稽核計畫 5.104年度營運計畫 6.本公司103年度盈餘分配案及盈餘轉增資發行新股案 7.擬補選董事二席 8.解除新任董事及其代表人競業禁止限制案 9.修訂本公司「公司章程」部份條文案 10.本公司擬申請股票上市案 11.配合上市作業規定現金增資發行新股案，並提請原股東放棄優先認股案 12.配合初次上市案，擬通過過額配售案及特定股東自願集保案 13.更換稽核主管 14.報告採用國際財務報導準則對本公司可分配盈餘之調整情形及所提列之特別盈餘公積數額 15.104年股東常會受理股東提案期間及處所 16.擬召開本公司104年股東常會
董事會	104.05.15	<ol style="list-style-type: none"> 1.本公司104年第一季合併財務報表 2.本公司擬授權由中國信託商業銀行股份有限公司(以下簡稱中國信託)進行指定帳戶之扣款 3.由Norman International, Inc取得不動產，金額不超過美金 22,000,000元
董事會	104.07.16	擬訂定104年盈餘轉增資配股基準日相關事宜

董事會/股東會	日期	重要決議事項
董事會	104.08.05	1.本公司104年第二季合併財務報表 2.擬於股票初次上市前辦理現金增資發行新股並提撥公開承銷案 3.本公司104年第三及四季財測資料 4.修訂本公司「會計制度」
董事會	104.08.26	本公司104年上半年度內控聲明書
董事會	104.10.29	為配合本公司申請股票初次上市，依規定辦理現金增資案
董事會	104.11.11	1.通過撤銷興櫃案 2.通過現增員工認股辦法 3.通過經理人配股明細 4.104年第三季合併財務報表 5.提升編製財務報告能力執行計畫 6.105年度稽核計畫
董事會	105.01.13	1.本公司經理人調薪及獎金發放相關事宜 2.修訂本公司「公司章程」部份條文案 3.修訂各項管理辦法案 修訂「資金貸與他人之管理辦法」部份條文案 修訂「背書保證之管理辦法」部份條文案 修訂「取得或處分資產處理程序(含衍生性商品)」部份條文案 修訂「董事選舉辦法」部份條文案 訂定申請暫停及恢復交易作業程序 4.擬由東莞泛昌窗簾製品有限公司及兆豐(東莞)製簾有限公司自行投資 設置塑膠射出成型設備與附屬設備產線，金額美金3,000,000元 5.本公司擬在玉山銀行繼續維持短期信用額度新台幣參億元整
董事會	105.03.23	1.104年度營業報告書及財務報表 2.104年度內控聲明書 3.105年度營業計畫 4.104年度盈餘分配案 5.104年度董事酬勞及員工酬勞分派案 6.因本公司及子公司訂定整體背書保證總額逾公司淨值百分之五十，提 請最近期股東常會說明必要性及合理性 7.訂定「企業社會實務守則」案 8.簽證會計師之適任性及獨立性之評估暨委任報酬案 9.擬在三菱東京日聯銀行維持短期信用額度美金1仟萬元 10.擬在中國信託商業銀行維持短期信用額度新台幣5億元 11.105年股東常會受理股東提案期間及處所 12.擬訂定召開本公司105年股東常會相關事宜
股東會	104.06.03	報告事項 1.103年度營業狀況報告 2.審計委員會查核103年度決算表冊報告 3.採用國際財務報導準則對本公司可分配盈餘之調整情形及所提列之特 別盈餘公積數額報告 4.訂定本公司「道德行為準則」案 5.訂定本公司「誠信經營守則」案 承認事項 1.承認本公司103年度財務報表及營業報告 2.本公司103年度盈餘分配案 討論暨選舉事項 1.盈餘轉增資發行新股案 2.修訂本公司「公司章程」部份條文案

董事會/股東會	日期	重要決議事項
		3.本公司擬申請股票上市案 4.配合上市作業規定現金增資發行新股案，並提請原股東放棄優先認股 5.配合初次上市案，擬通過過額配售案及特定股東自願集保案 6.修訂「資金貸與他人之管理辦法」部份條文案 7.修訂「股東會議事規則」部份條文案 8.修訂「董事選舉辦法」部份條文案 9.補選董事二席 10.解除新任董事及其代表人競業禁止限制案

104年度股東會執行情形：

股東會	執行情形
104年股東會	承認事項 1.承認本公司103年度財務報表及營業報告：照案通過。 2.本公司103年度盈餘分配案：照案通過並已確實執行，已於104年8月分配股東股票股利新台幣332,747,000元(即每股配發股票股利新台幣1.46463603元。 討論暨選舉事項 1.盈餘轉增資發行新股案：照案通過並已確實執行。 2.修訂本公司「公司章程」部份條文案：照案通過並已確實執行。 3.本公司擬申請股票上市案：照案通過並已確實執行。 4.配合上市作業規定現金增資發行新股案，並提請原股東放棄優先認股案：照案通過並已確實執行。 5.配合初次上市案，擬通過過額配售案及特定股東自願集保案：照案通過並已確實執行。 6.修訂「資金貸與他人之管理辦法」部份條文案：照案通過並已確實執行。 7.修訂「股東會議事規則」部份條文案：照案通過並已確實執行。 8.修訂「董事選舉辦法」部份條文案：照案通過並已確實執行。 9.補選董事二席：照案通過並已補選林茂桂及李明山二位董事。 10.解除新任董事及其代表人競業禁止限制案：照案通過並已確實執行。

(十二)最近年度及截至年報刊印日止董事或監察人對董事會通過重要決議有不同意見且有紀錄或書面聲明者，其主要內容：無此情形。

(十三)最近年度及截至年報刊印日止，公司董事長、總經理、會計主管、財務主管、內部稽核主管及研發主管等辭職解任情形之彙總：

公司有關人士辭職解任情形彙總表

105年4月30日

職稱	姓名	到任日期	解任日期	辭職或解任原因
稽核主管	張志杉	103.06.04	104.03.16	業務需要職務調整

註：所稱公司有關人士係指董事長、總經理、會計主管、財務主管、內部稽核主管及研發主管等。

五、會計師公費資訊

(一)給付簽證會計師、簽證會計師所屬事務所及其關係企業之非審計公費占審計公費之比例達四分之一以上者，應揭露審計與非審計公費金額及非審計服務內容：

會計師公費資訊級距表

會計師事務所名稱	會計師姓名		查核期間	備註
安永聯合會計師事務所	林鴻光	涂清淵	104.1.1~12.31	無

註：本年度本公司若有更換會計師或會計師事務所者，應請分別列示其查核期間，及於備註欄說明更換原因。

單位：新臺幣仟元

公費項目		審計公費	非審計公費	合計
金額級距				
1	低於 2,000 仟元	-	-	-
2	2,000 仟元 (含) ~4,000 仟元	-	✓	-
3	4,000 仟元 (含) ~6,000 仟元	-	-	-
4	6,000 仟元 (含) ~8,000 仟元	-	-	-
5	8,000 仟元 (含) ~10,000 仟元	-	-	-
6	10,000 仟元 (含) 以上	✓	-	✓

會計師公費資訊

單位：新台幣仟元

會計師事務所名稱	會計師姓名	審計公費	非審計公費					會計師查核期間	備註
			制度設計	工商登記	人力資源	其他(註2)	小計		
安永聯合會計師事務所	林鴻光 涂清淵	11,580	0	200	0	2,850	3,050	104.1.1~12.31	非審計公費其他項內容如下： 稅務簽證600仟元 內控專審2,250仟元

註1：本年度本公司若有更換會計師或會計師事務所者，應請分別列示查核期間，及於備註欄說明更換原因，並依序揭露所支付之審計與非審計公費等資訊。

註2：非審計公費請按服務項目分別列示，若非審計公費之「其他」達非審計公費合計金額 25%者，應於備註欄列示其服務內容。

(二)更換會計師事務所且更換年度所支付之審計公費較更換前一年度之審計公費減少者，應揭露審計公費減少金額及原因：無。

(三)審計公費較前一年度減少達百分之十五以上者，應揭露審計公費減少金額、比例及原因：無。

六、更換會計師資訊：無。

七、公司之董事長、總經理、負責財務或會計事務之經理人，最近一年內曾任職於簽證會計師所屬事務所或其關係企業者：無。

八、最近年度及截至年報刊印日止，董事、監察人、經理人及持股比例超過百分之十之股東股權移轉及股權質押變動情形：

(一) 董事、監察人、經理人及大股東股權變動情形：

單位：股

職稱	姓名	104 年度		當年度截至 4 月 30 日止	
		持有股數增(減)數	質押股數增(減)數	持有股數增(減)數	質押股數增(減)數
董事長兼總經理	粘耿豪	3,599,716	-	-	-
董事兼副總經理	粘肇紘	3,599,716	-	-	-
董事兼副總經理	莊錫欽	3,269,831	-	-	-
董事兼執行副總經理	彭評	117,942	-	-	-
董事	韓敬崇	-	-	-	-
董事	王衛理	-	-	-	-
董事	林茂桂	-	-	-	-
董事	李明山	-	-	-	-
獨立董事	林奇威	-	-	-	-
獨立董事	黃勝義	-	-	-	-
獨立董事	洪崇欽	-	-	-	-
副總經理	粘凱隆	3,599,716	-	-	-
副總經理	吳泰芳	65,964	-	(30,000)	-
副總經理	陳棟榮	65,954	-	(112,000)	-
財務長	祝宗偉	150,000 (84,533)註 3	-	0 (387,000)註 3	-
協理	溫優澤	69,973	-	-	-
協理	李文宇	68,978	-	(26,000)	-
協理	侯睿南	44,968	-	(29,000)	-
協理	白明宗	108,968	-	(27,000)	-
協理	許文哲	(7,022)	-	(34,000)	-
協理	莊奕聖	12,973	-	(25,000)	-
協理	李振興	8,968	-	(88,000)	-
協理	劉建成	21,968	-	(58,649)	-
協理	洪文欽	99,968	-	(57,000)	-
協理	呂慶泰	30,000	-	(27,000)	-
協理	李浩輝	97,302	-	-	-
稽核主管	趙沛俊	41,655	-	(75,000)	-
會計主管	陳永專	55,000	-	(5,000)	-

註 1：持有公司股份總額超過百分之十股東應註明為大股東，並分別列示。

註 2：股權移轉或股權質押之相對人為關係人者，尚應填股權移轉資訊及股權質押資訊。

註 3：係利用 Essential Care Limited 持有。

(二)股權移轉資訊：無

(三)股權質押資訊：無。

九、持股比例占前十名股東，其相互間為關係人或為配偶、二親等以內之親屬關係之資訊

持股比例占前十名之股東，其相互間為關係人或為配偶、二親等以內之親屬關係之資訊

105年4月30日；單位：股

姓名(註1)	本人持有股份		配偶、未成年子女持有股份		利用他人名義合計持有股份		前十大股東相互間具有關係人或為配偶、二親等以內之親屬關係者，其名稱或姓名及關係。(註3)		備註
	股數	持股比例	股數	持股比例	股數	持股比例	名稱(或姓名)	關係	
粘耿豪	28,177,263	9.62	-	-	-	-	許碧珠 粘肇紘 粘凱隆	母子 兄弟 兄弟	
粘肇紘	28,177,263	9.62	-	-	-	-	許碧珠 粘耿豪 粘凱隆	母子 兄弟 兄弟	
粘凱隆	28,177,263	9.62	-	-	-	-	許碧珠 粘耿豪 粘肇紘	母子 兄弟 兄弟	
莊錫欽	25,595,047	8.73	-	-	-	-	莊錫榮	兄弟	
莊錫榮	25,304,392	8.64	-	-	-	-	莊錫欽	兄弟	
上海商銀受託保管復華東大證券信託基金專戶	19,534,665	6.67	-	-	-	-	-	-	
新加坡商新加坡政府投資有限公司	17,651,693	6.02	-	-	-	-	-	-	
國泰世華銀行託管坦伯森控股公司投資專戶	15,302,154	5.22	-	-	-	-	-	-	
國泰人壽保險股份有限公司	14,389,108	4.91	-	-	-	-	-	-	
許碧珠	4,456,023	1.52	-	-	-	-	粘耿豪 粘肇紘 粘凱隆	母子 母子 母子	

註1：應將前十名股東全部列示，屬法人股東者應將法人股東名稱及代表人姓名分別列示。

註2：持股比例之計算係指分別以自己名義、配偶、未成年子女或利用他人名義計算持股比例。

註3：將前揭所列示之股東包括法人及自然人，應依發行人財務報告編製準則規定揭露彼此間之關係。

十、公司、公司之董事、監察人、經理人及公司直接或間接控制之事業對同一轉投資事業之持股數，並合併計算綜合持股比例

綜合持股比例

104年12月31日/單位：仟股；%

轉投資事業(註)	本公司投資		董事、監察人、經理人及直接或間接控制事業之投資		綜合投資	
	股數	持股比例	股數	持股比例	股數	持股比例
新典自動化股份有限公司	14,760	67.09	477	2.17	15,237	69.26
Nien Made (BVI) Enterprise Co., Ltd.	56,647	100.00	-	-	56,647	100.00
I Yang Enterprises Co., Ltd.	1,500	100.00	-	-	1,500	100.00
Norman International, Inc.	5,824	100.00	-	-	5,824	100.00
Norman International Limited	1,000	100.00	-	-	1,000	100.00
Original Source Investments Ltd.	21,378	100.00	-	-	21,378	100.00
Global Viewcomp (Hong Kong) Company Ltd.	133,761	100.00	-	-	133,761	100.00
華晉企業有限公司	56,647	100.00	-	-	56,647	100.00
億豐(東莞)製簾有限公司	-	100.00	-	-	-	100.00
兆豐(東莞)製簾有限公司	-	100.00	-	-	-	100.00
Capital Lance Limited	50,000	100.00	-	-	50,000	100.00
Capital Darren Limited	50,000	100.00	-	-	50,000	100.00
San Feng (Cambodia) Co., Ltd.	2.5	100.00	-	-	2.5	100.00
億豐(五蓮)製簾有限公司	-	100.00	-	-	-	100.00
International Window Treatments, Inc.	228	100.00	-	-	228	100.00
Nien Advanced Solutions	516	100.00	-	-	516	100.00
Richfield Window Coverings, LLC.	-	100.00	-	-	-	100.00
Norman International Las Vegas, LLC.	-	100.00	-	-	-	100.00
Norman International Illinois, LLC.	-	100.00	-	-	-	100.00
Norman International Virginia, LLC.	-	100.00	-	-	-	100.00
Norman International Colorado, LLC.	-	100.00	-	-	-	100.00
Norman International San Jose, LLC.	-	100.00	-	-	-	100.00
Norman International Dallas, LLC.	-	100.00	-	-	-	100.00
Norman International Florida, LLC.	-	100.00	-	-	-	100.00
Norman International Arizona, LLC.	-	100.00	-	-	-	100.00
Norman International New Jersey, LLC.	-	100.00	-	-	-	100.00
Norman International Washington, LLC.	-	100.00	-	-	-	100.00
Veneta B.V.	264	60.00	-	-	264	60.00
Norman Japan Limited	3	100.00	-	-	3	100.00
Billion Coins Development Ltd.	357,768	100.00	-	-	357,768	100.00
東莞泛昌窗簾製品有限公司	-	100.00	-	-	-	100.00
Norm Pacific Technology Ltd.	1,000	100.00	-	-	1,000	100.00
東莞億昕電子製品有限公司	-	100.00	-	-	-	100.00

註：係公司採用權益法之長期投資。

肆、募資情形

一、資本及股份

(一)股本來源

1. 股本形成經過

股本來源

單位：仟股；新台幣：仟元

年月	發行價格	核定股本		實收股本		備註		
		股數	金額	股數	金額	股本來源	以現金以外之財產抵充股款者	其他
96年07月	10	100	1,000	100	1,000	設立	—	註1
96年10月	10	150,100	1,501,000	150,100	1,501,000	現金增資 1,500,000 仟元	—	註2
96年11月	10	765,000	7,650,000	760,000	7,650,000	現金增資 6,149,000 仟元	—	註3
98年05月	10	855,000	8,550,000	855,000	8,550,000	現金增資 900,000 仟元	—	註4
100年06月	10	938,000	9,380,000	938,000	9,380,000	現金增資 830,000 仟元	—	註5
101年04月	10	938,000	9,380,000	847,014	8,470,140	現金減資 909,860 仟元	—	註6
102年12月	10	938,000	9,380,000	630,294	6,302,940	收回特別股 2,167,200 仟元	—	註7
102年12月	10	938,000	9,380,000	250,000	2,500,000	減資彌補虧損 3,802,940 仟元	—	註8
103年05月	10	938,000	9,380,000	257,188	2,571,875	現金增資 71,875 仟元	—	註9
103年12月	10	938,000	9,380,000	227,188	2,271,875	減資彌補虧損 300,000 仟元	—	註10
104年08月	10	938,000	9,380,000	260,462	2,604,622	盈餘轉增資 332,747 仟元	—	註11
105年01月	10	938,000	9,380,000	293,020	2,930,202	現金增資 325,580 仟元	—	註12

註1：96.07.26 府建商字第 09687423210 號函核准在案。

註2：96.10.29 經授商字第 09601265210 號函核准在案。

註3：96.11.07 經授商字第 09601274320 號函核准在案。

註4：98.05.20 經授商字第 09801099670 號函核准在案。

註5：100.06.15 經授商字第 10001121920 號函核准在案。

註6：101.04.23 經授商字第 10101071640 號函核准在案。

註7：102.12.05 經授商字第 10201246780 號函核准在案。

註8：102.12.18 經授商字第 10201255680 號函核准在案。

註9：103.06.16 經授商字第 10301102820 號函核准在案。

註10：103.12.10 經授商字第 10301253620 號函核准在案。

註11：104.08.20 經授商字第 10401174920 號函核准在案。

註12：105.01.11 經授商字第 10401278810 號函核准在案。

2. 股份種類

股份種類	核定股本			備註
	流通在外股份(註)	未發行股份	合計	
普通股	293,020,200 股	644,979,800 股	938,000,000 股	上市股票

註：請註明該股票是否屬上市或上櫃公司股票（如為限制上市或上櫃買賣者，應予加註）。

(二) 股東結構

105年4月30日

股東結構 數量	政府機構	金融機構	其他法人	個人	外國機構 及外人	合計
人數	0	1	150	1,834	130	2,115
持有股數	0	19,534,665	51,701,626	152,287,101	69,496,808	293,020,200
持股比例	0.00%	6.67%	17.64%	51.97%	23.72%	100%

註：第一上市（櫃）公司及興櫃公司應揭露其陸資持股比例；陸資係指大陸地區人民來臺投資許可辦法第 3 條所規定之大陸地區人民、法人、團體、其他機構或其於第三地區投資之公司。

(三) 股權分散情形

1. 普通股

105年4月30日/單位：股；%

持 股 分 級	股東人數	持有股數	持股比例
1 至 999	153	23,625	0.01
1,000 至 5,000	1,410	2,319,094	0.79
5,001 至 10,000	127	993,166	0.34
10,001 至 15,000	69	906,530	0.31
15,001 至 20,000	47	848,810	0.29
20,001 至 30,000	56	1,408,807	0.48
30,001 至 50,000	50	1,925,883	0.66
50,001 至 100,000	65	4,788,761	1.63
100,001 至 200,000	49	7,506,078	2.56
200,001 至 400,000	35	9,831,786	3.36
400,001 至 600,000	12	6,066,973	2.07
600,001 至 800,000	10	7,280,500	2.49
800,001 至 1,000,000	5	4,667,448	1.59
1,000,001 以上	27	244,452,739	83.42
合 計	2,115	293,020,200	100.00

2. 特別股：不適用

(四)主要股東名單：股權比例達5%以上之股東或股權比例佔前十名之股東名稱、持股數額及比例

105年4月30日/單位：股；%

主要股東名稱	股份 持有股數	持股比例
粘耿豪	28,177,263	9.62
粘肇紘	28,177,263	9.62
粘凱隆	28,177,263	9.62
莊錫欽	25,595,047	8.73
莊錫榮	25,304,392	8.64
上海商銀受託保管復華東大證券信託基金專戶	19,534,665	6.67
新加坡商新加坡政府投資有限公司	17,651,693	6.02
國泰世華銀行託管坦伯森控股公司投資專戶	15,302,154	5.22
國泰人壽保險股份有限公司	14,389,108	4.91
許碧珠	4,456,023	1.52

(五)最近二年度每股市價、淨值、盈餘、股利及相關資料

單位：新台幣元；仟股；%

項 目	年 度		103年 (註1)	104年 (註1)	當年度截至105 年3月31日(註 1)
	每股市價	最高	最低	未上市(櫃)	239
	平均		200		198
			224.38		223.71
每股淨值	分配前		14.45	37.12	38.65
	分配後		12.60	(註2)	(註2)
每股盈餘	加權平均股數(註3)		257,710	261,711	293,020
	每股盈餘(註3)		7.39	10.09	2.16
每股 股利	現金股利		0	8.07758845270735 (註4)	(註5)
	無償 配股	盈餘配股	1.46463603	0	
		資本公積配股	0	0	
	累積未付股利		0	0	
投資報酬分析	本益比		未上市(櫃)	22	(註5)
	本利比			28	
	現金股利殖利率			3.6	

- 註 1：係經會計師查核簽證或核閱之合併財務報告。
 註 2：尚待次年度股東會決議。
 註 3：依 104 年度盈餘轉增資而追溯調整。
 註 4：104 年度盈餘分配案係經董事會擬議，尚未經股東會決議。
 註 5：每股淨值、每股盈餘應填列截至年報刊印日止最近一季經會計師查核（核閱）之資料；其餘欄位應填列截至年報刊印日止之當年度資料。

(六)公司股利政策及執行狀況

1. 公司章程所訂之股利政策(105年6月28日起適用)

本公司年度總決算如有盈餘，應先提繳稅款，彌補以往虧損，次提 10% 為法定盈餘公積，但法定盈餘公積已達本公司資本總額時，不在此限，並依法提列或迴轉特別盈餘公積。其餘額加計以前年度累積未分配盈餘，由董事會擬具盈餘分派案，提請股東會核定之。(擬於 105 年 6 月 28 日股東常會通過)

本公司所處週邊產業環境成熟，獲利穩定且財務結構健全，考量資本預算規劃之資金需求及股東權益，股利之發放得以現金股利或股票股利的方式分配，其中現金股利所佔比率不低於股東股利分配數的百分之二十。

前述股利發放之比例，得視當年度公司實際獲利及資金狀況，經股東會決議調整之。

2. 本次股東會擬議股利分配之情形

	單位:新台幣元
期初未分配盈餘	14
其他綜合損益-確定福利計畫精算損益	(11,481,264)
本期稅後淨利	2,641,366,343
小計	<u>2,629,885,093</u>
減：提列法定盈餘公積	<u>262,988,509</u>
可供分配盈餘	<u>2,366,896,584</u>
分配項目：	
股東紅利-現金股利	2,366,896,584
股東紅利-股票股利	<u>0</u>
期末未分配盈餘	<u>0</u>

(七)本次股東會擬議之無償配股對公司營業績效及每股盈餘之影響：

本公司於 105 年 3 月 23 日董事會決議通過 104 年度盈餘配發股東現金股利，未有無償配股情事，故不適用。

(八)員工、董事酬勞

1. 公司章程所載員工、董事酬勞之成數或範圍(105年6月28日起適用)

本公司年度如有獲利，應提撥員工酬勞1%至4%、董事酬勞不高於1.5%。但公司尚有累積虧損時，應預先保留彌補數額。

前項所稱之年度獲利係指當年度稅前利益扣除分派員工酬勞、董事酬勞前之利益。

員工酬勞得以股票或現金為之，其對象得包括符合一定條件之從屬公司員工。(擬於105年6月28日股東常會通過)

2. 本期估列員工、董事酬勞金額之估列基礎、以股票分派之員工酬勞之股數計算基礎及實際分派金額若與估列數有差異時之會計處理：

本公司民國104年度依當年度之獲利狀況估列員工酬勞及董事酬勞金額分別為新台幣120,637,075元及新台幣22,205,176元，帳列於薪資費用項下。年度財務報告通過發布日後若金額有變動，則依會計估計變動處理，於次一年度調整入帳。

3. 董事會通過分派酬勞情形：

(1) 以現金或股票分派之員工酬勞及董事酬勞金額。若與認列費用年度估列金額有差異者，應揭露差異數、原因及處理情形：

A. 董事會通過配發104年度員工酬勞新台幣120,637,075元，董事酬勞新台幣22,205,176元，均以現金方式發放。

B. 差異金額、原因及處理情形：本公司員工酬勞及董事酬勞金額與認列費用年度金額並無差異。

(2) 以股票分派之員工酬勞金額及占本期個體或個別財務報告稅後純益及員工酬勞總額合計數之比例：不適用。

4. 前一年度員工、董事酬勞之實際分派情形(包括分派股數、金額及股價)、其與認列員工、董事酬勞有差異者並應敘明差異數、原因及處理情形：

本公司104年6月3日股東會承認通過103年盈餘分配案，配發員工紅利新台幣17,513,000元及董監酬勞0元；與103年度財報認列並無差異。

(九) 公司買回本公司股份情形：無。

二、公司債辦理情形：無。

三、特別股辦理情形：無。

四、海外存託憑證辦理情形：無。

五、員工認股權憑證辦理情形：無。

六、限制員工權利新股辦理情形：無。

七、併購或受讓他公司股份發行新股辦理情形：無。

八、資金運用計劃執行情形應記載事項：本公司並無發行或私募有價證券計劃尚未完成或最近三年內已完成且計劃效益尚未顯現者。

伍、營運概況

一、業務內容

(一)業務範圍

1.所營業務之主要內容

- (1) F401010 國際貿易業。
- (2) C805990 其他塑膠製品製造業。
- (3) C399990 其他紡織及製品製造業。
- (4) C501990 其他木製品製造業。
- (5) C801100 合成樹脂及塑膠製造業。
- (6) CA01100 鋁材軋延、伸線、擠型業。
- (7) CA02010 金屬結構及建築組件製造業。
- (8) C601990 其他紙製品製造業。
- (9) CB01010 機械設備製造業。
- (10) ZZ99999 除許可業務外，得經營法令非禁止或限制之業務。

2.主要產品之營業比重

單位：新台幣仟元；%

主要產品	102年度		103年度		104年度	
	金額	比例	金額	比例	金額	比例
窗 簾	10,999,033	90.7	12,746,789	92.0	15,561,126	92.5
其 他	1,123,607	9.3	1,112,354	8.0	1,259,425	7.5
合 計	12,122,640	100.0	13,859,143	100.0	16,820,551	100.0

3.目前之商品項目

主要商品	重要用途或功能
窗簾產品	各類型窗簾，適用於各種不同造型之門窗，並能因應搭配室內各種不同的裝潢格局。其類型、用途及功能比較，請詳下表。
其 他	主要為除濕機與清淨機等家電產品、家電產品使用的定時器及PVC塑膠管。

項次	產品類別	用途及功能比較	
		A.產品細類	B.產品介紹
1.	百葉門 (Shutters)	1. 木頭百葉門 2. MDF百葉門	1. 具有隱密性及可遮擋有害紫外線 2. 可因應使用者喜好，調整所需光線、角度，窗外可視面積大，且具有節能效果。 3. 高質感，可與裝潢完美結合。
2.	軟質窗簾 (Shades)	1. 蜂巢簾 2. 羅馬簾 3. 捲簾	1. 具有隱密性及可遮擋有害紫外線 2. 蜂巢簾具有節能效果
3.	百葉窗 (Blinds)	1. 塑膠百葉窗 2. 鋁片百葉窗 3. 仿木百葉窗 4. 立式百葉窗 5. 木頭百葉窗	1. 具有隱密性及可遮擋有害紫外線 2. 可因應使用者喜好，調整所需光線、角度

4.計畫開發之新商品

為擴大歐、美地區客製化窗簾市場的占有率，本公司目前致力於推出全系列之客製化產品，例如客製化蜂巢簾、客製化羅馬簾、客製化捲簾及客製化百葉窗等等，以期提供客戶一站式消費(one-stop shopping)的服務。未來將不斷的透過完善產品線，來滿足消費者的需求。

此外，各國對於符合安全且環保的產品需求日益升高，本公司已經在市場上推出各式無拉繩設計的安全產品，未來開發的產品會將兒童安全(child safety)及環保材質融入產品設計，持續推出符合上述二項要求的產品。

(二)產業概況

1. 產業之現況與發展

(1)窗飾產業之現況與發展

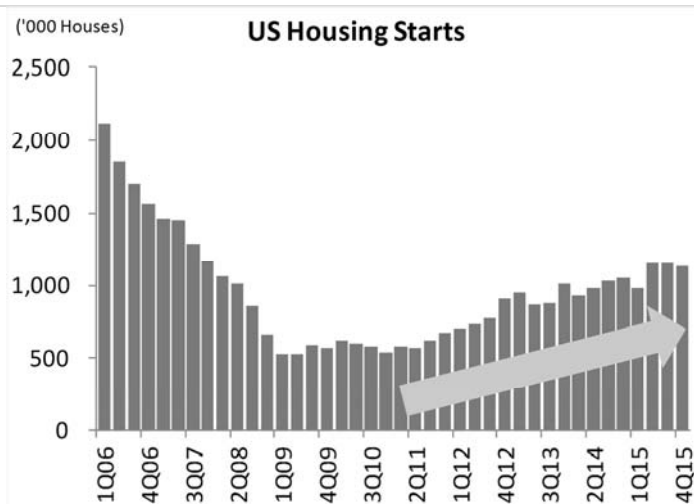
窗飾產品因兼具遮陽、調節室內光線、保護個人居家隱私等功能，廣泛用於住宅及各式辦公場所。億豐是全球窗飾商品的領導廠商，製造並銷售各式的窗簾。

窗飾產品與房地產的景氣及交易緊密相連。億豐近八成營收來自北美市場，回顧 2015 年美國的新增房屋供給量數據，新屋開工為 111 萬戶，較 2014 年 100 萬戶增加+11% YoY，此未來供給量對比 1)美國人口增長、2)谷底的新屋開工 (約 40-50 萬戶，2009 年 4 月資料)及 3)新屋開工的高

點(超出 200 萬戶，2006 年 1 月資料)等數據，顯示新增的房屋供給應屬相對健康。

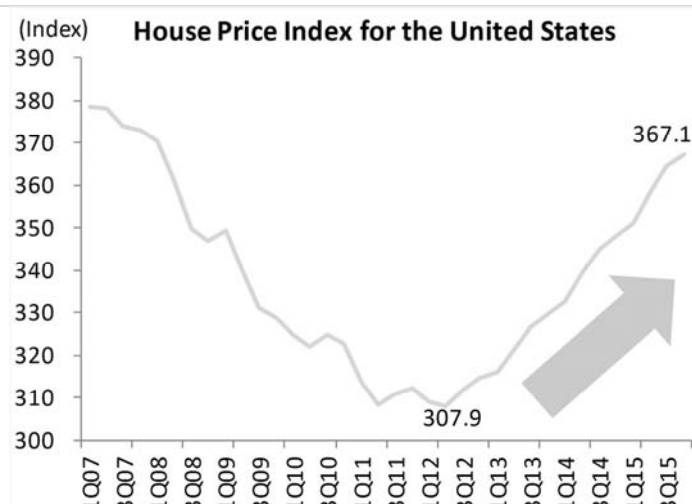
北美房屋價格指數自全球金融海嘯(Global Financial Crisis, GFC)連年下跌，但已在 2011 年落底。從房價指數底部至 2015 年底的 367.1 點，指數反彈達+19%。回升的房價顯示北美房屋市場的信心應正在復甦，欲置產者在衡量自身的所得、經濟條件與未來展望，願意配置較多的預算在房產的購置。

北美新屋開工為 111 萬戶(健康的 2015 新增供給)



Source: Bloomberg

北美房價指數持續回升

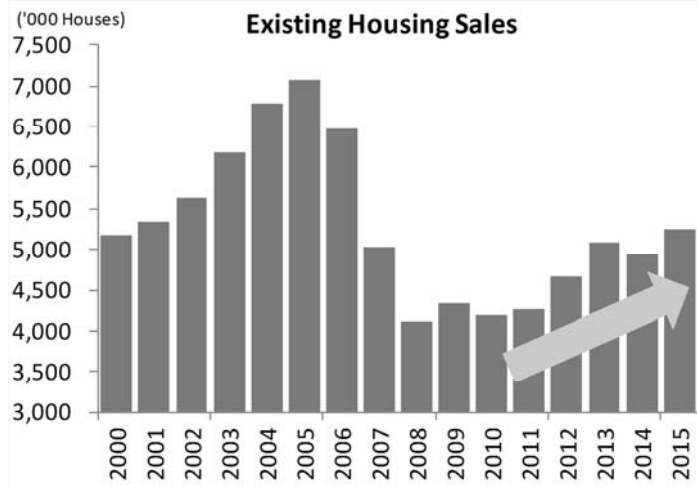


Source: Bloomberg

在房屋成交量部分，2015 年的北美成屋成交戶數落於 5.2 百萬戶，較 2011 年低點的成交量(4.2 百萬戶)放大+23%，顯示買、賣交易逐漸熱絡。北美房屋去化狀況，從高點的需要超過 10 個月之消化時間，成交天期在 2015 年已縮短至僅 5 個月。綜觀以上房市指標(房價、成交量與庫存去化)，北美房市景氣應正朝健康的回溫階段。

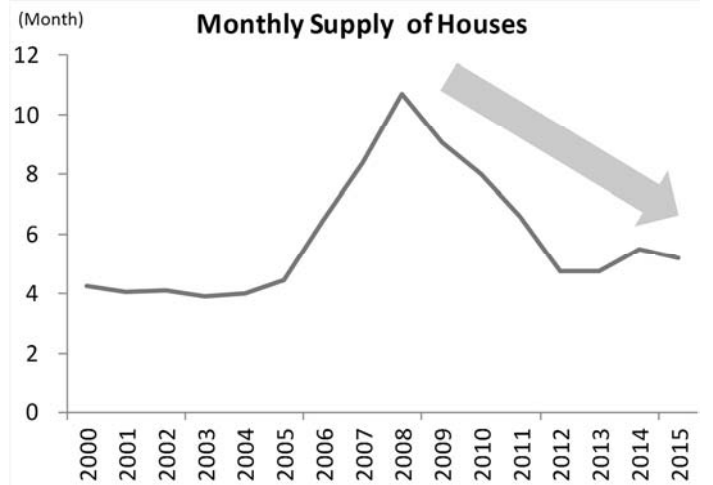
自 2013 年，美國的實質 GDP 已連續 2 年各別增長+2.4% YoY，表示北美總經環境為溫和的成長。展望 2016-2017 的總經環境，依據花旗環球證券(Citigroup Securities)在 2016 上半年對全球的經濟預測，美國在 2016-2017E 將維持超過+2% YoY 的增長。穩定的北美景氣成長，預期將對億豐的窗飾銷售有正面助益。

北美房屋成交於 2015 年持續復甦



Source: Bloomberg

房屋去化月數下降至 5 個月



Source: Bloomberg

各國的實質國民所得(Real GDP)與預測

GDP % YoY	2013	2014	2015	2016E	2017E
US	1.5	2.4	2.4	2.1	2.4
Australia	2.0	2.6	2.5	2.7	2.9
Japan	1.4	-	0.5	0.3	0.3
Taiwan	2.2	3.9	0.7	1.3	2.0

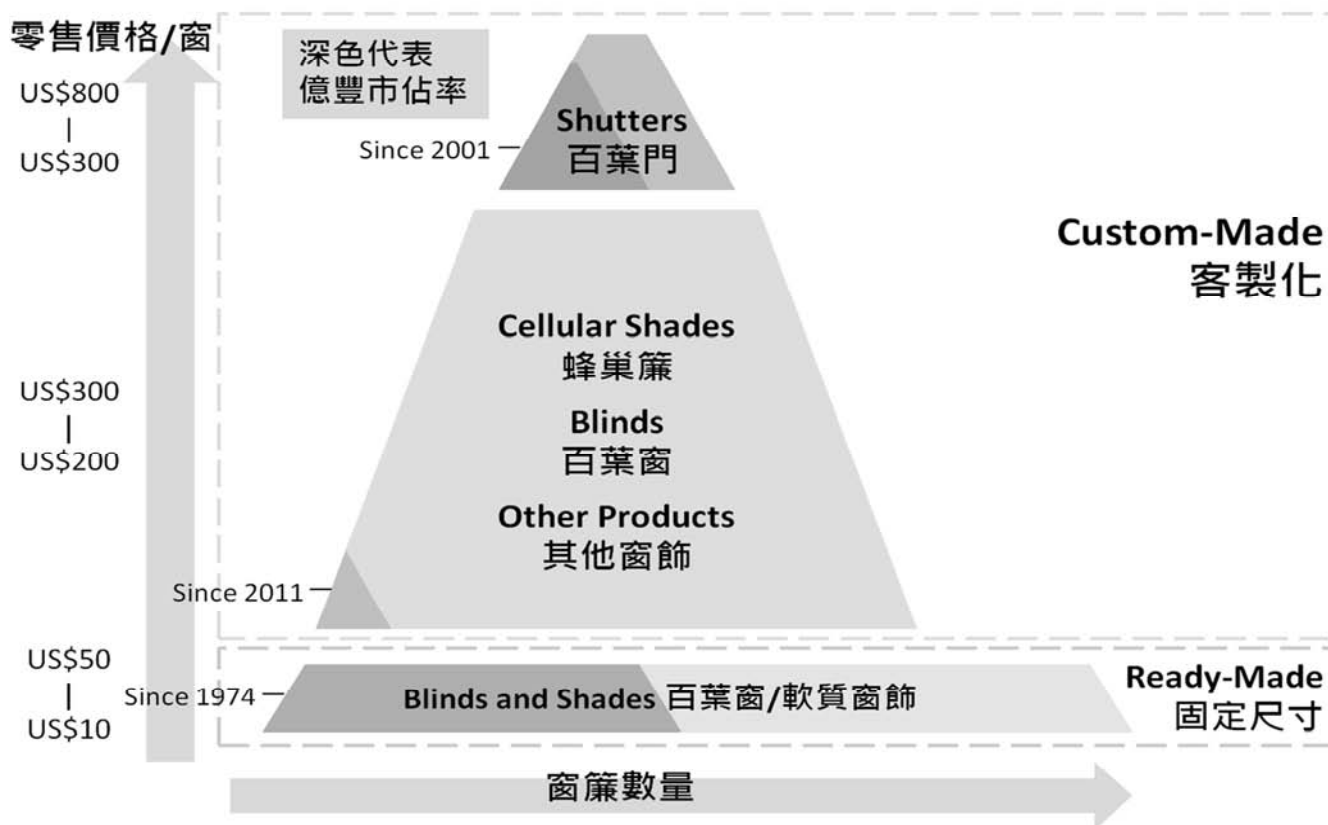
Source: Citigroup Securities

窗簾產品依型式，可區分為百葉門(Shutters)、百葉窗(Blinds)和軟質窗簾(如：蜂巢簾- Cellular Shades)等。更可依市場通路的需求，區分為透過大型連鎖店販賣的平價「固定尺寸窗簾」，與透過小型專業窗飾零售店所銷售的高價「客製化尺寸窗簾」。

固定尺寸百葉窗(Blinds)的零售價格帶落在 US\$10-50/窗(NT\$330-NT\$1,650)。因在量販店通路端購買的消費者，可輕易在貨架上取得不同產品之價格資訊，此通路的消費者對於價格敏感性較高。中國大陸嚴重的缺工問題與工資持續上漲壓力等不利總體經濟環境因素，無法反映於窗飾價格的調整。因此，億豐於 2014 年下半年，已於柬埔寨設立新廠。柬埔寨充足的勞動力與成本優勢，預期將可緩解億豐在中國面臨之產能瓶頸和上漲的成本壓力。

客製化窗飾每窗的價格帶落於US\$200-800/窗(NT\$6,600-NT\$26,400)，單價遠高於固定尺寸窗飾。價格帶的大幅差距，主因客製化市場需服務僅僅訂作「1窗」窗飾的終端消費者，為求搭配室內設計裝潢、家俱擺設風格在顏色、尺寸、材質、配件等「少量多樣」的量身訂做窗飾需求。

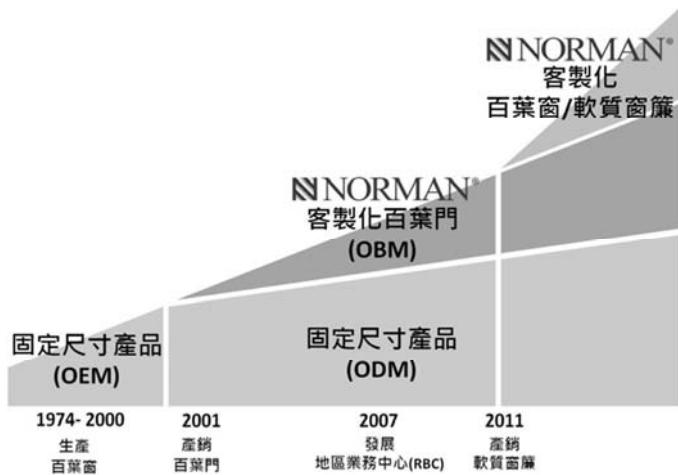
北美窗簾市場結構圖



Source: Nien Made

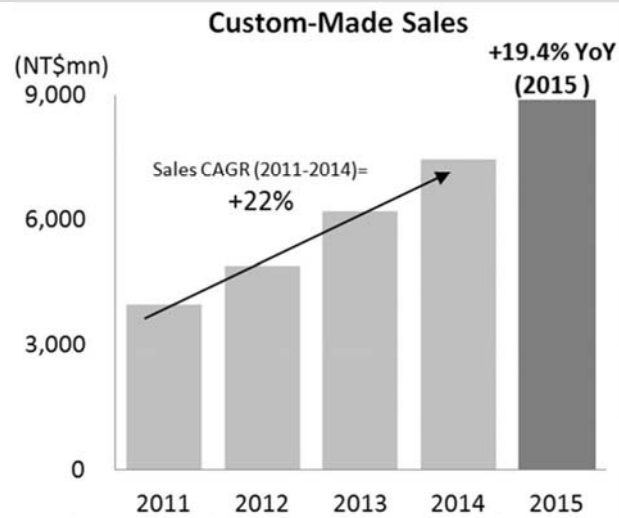
對比億豐近年在固定尺寸的營收年複合成長率(11% CAGR, 2011-2015)，客製化營收年複合成長(20% CAGR, 2011-2015)表現亮眼，主因億豐利用客製化百葉門(Custom-Made Shutters)優異的產品品質與品牌知名度的雙優勢，近年已成功切入銷售客製化百葉窗(Custom-Made Blinds)及客製化軟質窗簾(Custom-Made Shades)等窗飾市場。

億豐發展的重要里程碑



Source: Nien Made

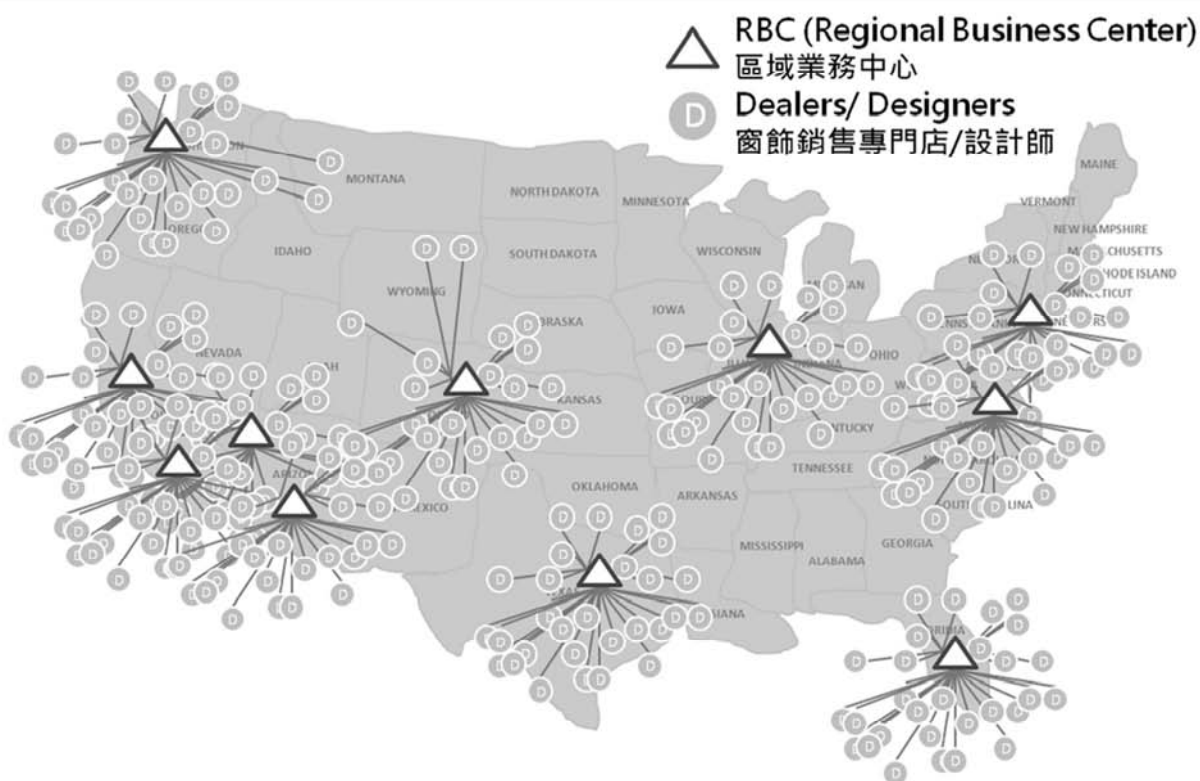
億豐的客製化營收與成長率



Source: Nien Made

客製化百葉窗、軟質窗簾市場的市場規模，為固定尺寸4倍以上。依億豐近年於該新拓市場的快速成長經驗，可預見中長期的營收成長潛力應遠大於固定尺寸產品。為拓展與深化對此一市場客戶的服務，億豐已透過綿密的通路佈局(11個RBC, Regional Business Center)，與北美超過3,700小型窗飾專門店/設計師直接接觸，以及時的掌握市場脈動、持續的維護與小型通路客戶關係及進行有效的產品教育訓練/新產品導入。

億豐於北美窗簾市場之通路佈局



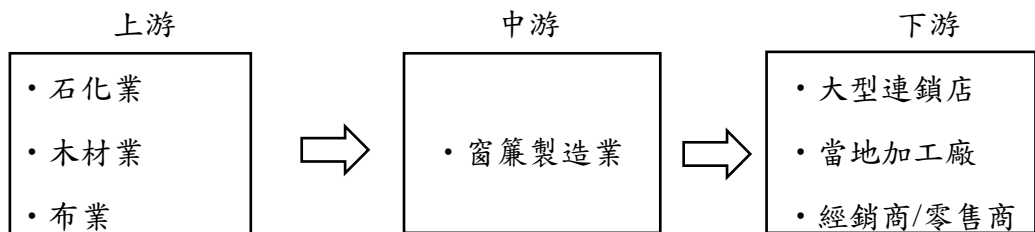
Source: Nien Made

(2). 其他(家電產品類及PVC塑膠管)

本公司其他類產品主要係 PVC 塑膠管及家電產品(如:除濕機、清淨機等)。PVC 塑膠管之營業實績與台灣營建、公共工程景氣變化直接連動。受限低迷之營建景氣(台灣建商推案縮減、台灣房屋成交量萎縮)與政府吃緊的公共工程預算，PVC 塑膠管 2015 年面對艱困的大總經環境條件，僅能透過自身之效率提升與成本管控，維持有限的獲利。在家電產品部分，受惠於除濕機、清淨機訂單增加與成本有效控制，該家電事業體在 2015 年亦有獲利之貢獻。

2. 產業上、中、下游之關聯性

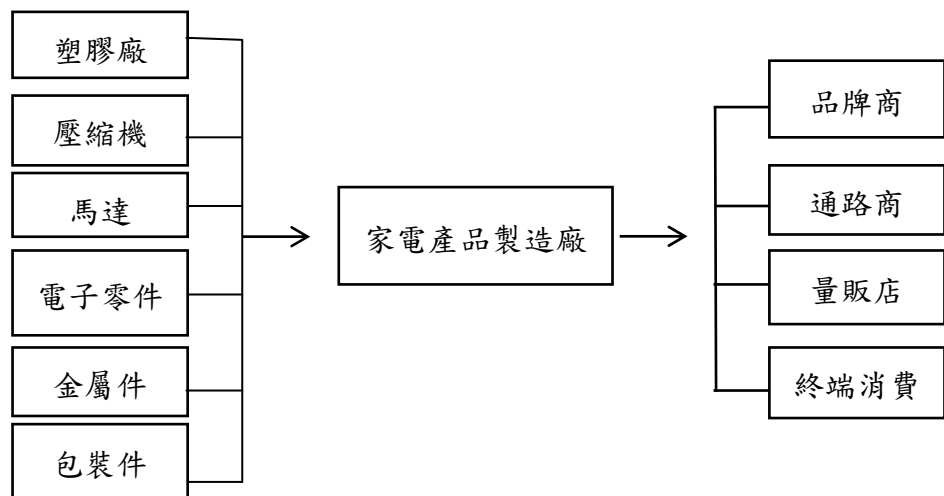
(1) 窗簾產品（包含百葉門(shutters)、軟質窗簾及百葉窗）



窗簾產品主要由布料、木材、PVC 粉、鋁材等原材料及五金零件組合而成。因此該產業之上游領域主要係木材供應商、塑膠粉供應商、布料供應商以及五金零件製造商等，而下游銷售領域則以大型連鎖店、加工廠、經銷商/零售商為主。

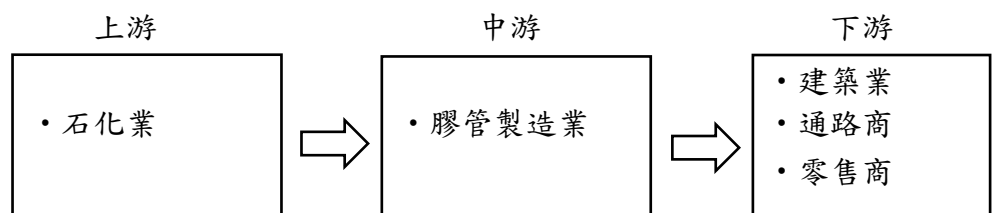
(2) 其他

A. 家電類產品



本公司家電類之產品，主要係除濕機、清淨機以及各式家電使用之定時器等，其上游主要為供應商各式部品之製造商，而下游主要係家電品牌商及通路商等。

B. PVC 塑膠管



本公司所生產之 PVC 塑膠管等產品，其上游供應商主要為生產 PVC 粉之石化產業，而下游廠商主要係大量使用塑膠管之建築業，以及販售塑膠管之通路商以及零售商等。

3. 產品之各種發展趨勢

(1) 窗簾產品(包含百葉門、窗簾及百葉窗)

窗簾產品為居家裝潢的一部分，如何兼具著美觀與功能性，同時兼顧到環保與安全訴求，將是未來新產品開發的重要議題，亦是能否在市場上領先同業的關鍵因素。

在 M 型化的世界潮流中，固定尺寸產品與客製化產品為二種不同的消費模式，固定尺寸產品將是數量及成本導向，而客製化產品則是強調多樣性、高質感及完整的服務網路，如何分別設計出符合這二種需求的產品並建構完整的行銷通路，將是本公司持續努力的目標。

(2) 其他(家電類及PVC塑膠管)

由於經濟發展及國民所得的提高，家電產品已由過去的奢侈品，變成日常生活不可或缺的必需品。就未來家電產品的趨勢看，將是對現有產品種類的不斷改進，追求更為便利、精緻與舒適，功能單一的家電不能再滿足消費者的要求，功能更完善的高端家電逐漸受到了消費者的歡迎。再加上全球能源的短缺，節能的產品發展是重要的趨勢。另，目前國內 PVC 塑膠管競爭激烈，產業受國際原油及原物料價格波動影響較鉅，本公司重點在於提供高品質的產品，並持續改善生產流程，以期有效控制生產成本，以高品質合理價格來因應市場競爭。

4. 產品之競爭情形

窗簾市場的通路有以下四種，一是透過大型連鎖店販賣予消費者，主要是固定尺寸產品，輔以少部分客製化產品。二是販賣成品或半成品給加工廠，加工廠加工後再賣予零售店，由零售店賣給消費者，此部分亦是固定尺寸產品居多。三是直接販賣給經銷商或零售店，經銷商或零售店再賣給消費者，此部分主要是客製化產品。四是直接賣給消費者(主要是透過網站及行銷人員)，此部分亦是客製化產品。

本公司在美國之子公司多年來在客製化百葉門(shutters)銷售的努力，成功地開發數千家小型零售店的通路及創建自有品牌(Norman)，並建立美國十一大地區業務中心(regional business center)來直接服務數千家小型零售店。未來各項客製化窗簾產品將可整合入現有通路進行銷售，以提高市場佔有率及獲利率。

另，本公司已成功建立北美的大型連鎖店通路超過 20 年，並在固定尺寸百葉窗(blinds)及軟質窗簾(shades)的銷售上取得領先的地位。此外，本公

司是亞洲唯一具備研發專業窗簾裁切機能力的廠商，透過提供具有專利保護的裁切機台給大型連鎖店，可使固定尺寸窗簾符合部份客製化尺寸的需求(cut-to-size)，為大型連鎖店創造更多的利潤，也更緊密地連結大型連鎖店與本公司的關係，同時架構了高進入障礙。

在荷比盧地區及日本市場，透過本公司設立之子公司，以網站或實體服務據點直接銷售並服務消費者，搭建最後一哩的通路，為本公司創造更高的利潤。

北美以外的地區，除持續透過現有加工廠、經銷商或零售店的通路推出客製化百葉窗及客製化軟質窗簾外，亦將同時開發新的市場與通路。

綜觀以上，在本公司有效經營策略及多元化發展高附加價值、高毛利客製化產品下，不但足以應付市場競爭及產品多樣化之需求，整體發展更呈現穩健成長之態勢，未來產值有望逐年增加。

(三)技術及研發概況

1.最近年度及截至年報刊印日止投入之研發費用

單位:新台幣仟元

	104 年度	截至 105 年 3 月 31 日止
合併研發費用	87,842	26,615

2.最近年度及截至年報刊印日開發成功之技術或產品

年度	研發成果
103	蜂巢簾新製程及第二代模切機
104	蜂巢簾第二代新製程及第三代模切機

(四)長、短期業務發展計畫

1.短期業務發展計畫

- (1)持續研發各項客製化產品，以完整的產品線及全方面的服務，結合自有品牌(Norman)及通路，擴大客製化市場的占有率。
- (2)拓展新的市場及新的銷售模式(直接賣給消費者)。
- (3)鞏固並擴大大型連鎖店固定尺寸產品的市場，提供新型更多樣的專業裁切機解決方案及各種可裁切產品(cut-to-size) 以滿足顧客可部分客製化的需求，提高客戶的依賴度，提升營業額及滲透率。

2.長期業務發展計畫

本公司長期業務發展計畫係以自有品牌與深耕行銷通路來增加高附加價值產品之比重，同時將通路、行銷、研發、製造及供應鏈進行高度垂直整合，以確保產品的市場競爭力，追求「成為全世界經營績效最好的Window covering公司」之企業願景。

二、市場及產銷概況

(一)市場分析

1.主要產品之銷售地區

單位：新台幣仟元；%

	102年度	%	103年度	%	104年度	%
美洲	9,300,780	77	10,715,838	77	13,312,002	79
歐洲	1,540,431	13	2,058,851	15	2,367,096	14
其他	1,281,429	10	1,084,454	8	1,141,453	7
合計	12,122,640	100	13,859,143	100	16,820,551	100

2.市場佔有率

本公司管理階層經營窗簾產業已有四十年之久，客製化百葉門(shutters)及大型連鎖店通路銷售的固定尺寸百葉窗及軟質窗簾，其市場佔有率皆處於領先的地位。客製化軟質窗簾及客製化百葉窗在美國之整體市場多達20多億美元以上，而該產業美國市佔率排名第一之主要競爭對手，其年營業額亦約有十億美元之譜，故本公司客製化軟質窗簾及客製化百葉窗之市場佔有率未來仍有成長之空間。

而非北美地區，由於客製化百葉門(shutters)擁有自有品牌(Norman)及通路，本公司之銷售量亦名列前茅。

3.市場未來之供需狀況與成長性

(1)需求情形

美國為目前世界最大之窗簾及百葉窗產品消費市場，亦為本公司主要銷售地區，自2008年金融海嘯後，美國窗簾以及百葉窗製造商如同多數家具製造廠商，皆面臨經濟不景氣導致需求大幅減少之困境，但根據行政院主計總處統計之世界主要各國經濟成長率，近年來美國就業市場情況逐漸獲得改善，美國房地產市場亦逐漸回復，使得一般民眾消費能力增加，將會有更多意願將資金投資於住家裝潢。

(2)供給情形

就供給面而言，受到全球分工、世界製造體系轉移及新興市場蓬勃成長等因素影響，各品牌大廠亦尋求最有利方式進行全球價值鍊分工。自 1990 年代以來，受到中國大陸世界工廠及其廣大市場之磁吸效應，國際品牌商對美國以外之窗簾採購量則開始快速增長。根據美國 ITA (International Trade Administration)之統計資料 2014 年美國家具相關產品的進口量，中國占全球產值 60%，顯見中國為該產業舉足輕重之生產基地。

另，在客製化產品愈來愈受到消費者的喜愛下，其市場成長性將大幅提高。但客製化的產品，需要有品牌、好的產品設計(trouble-free & total solution product)及完整的服務網路(行銷、測量、安裝、售後服務等等)，在北美地區，除本公司外，只有三家公司可以主導此市場。

以大型連鎖店為主的固定尺寸百葉窗及軟質窗簾，主要銷售通路為具強大議價能力之大型連鎖店，由於生產成本不斷上漲，在售價難以調整的情況下，亞洲廠商(主要在中國)競爭廠商並不具備進入客製化窗簾市場的能力，生存空間大幅縮減。再加上，專業裁切機台的導入，使得新進的中國廠商有著很高的進入障礙。

4.競爭利基

- (1)實踐精實生產(Lean Production)降低生產成本：以「品質至上」為核心，實踐豐田系統得以有效提高生產效率降低生產成本，並兼顧品質的要求。
- (2)擁有自主研發能力及相關專利，不斷推出高附加價值的新產品：惟有開發新產品與改良現有產品製程，才得以提升窗簾的附加價值，並區隔市場，創造最大的效益。
- (3)生產供應之整合：生產供應鍊垂直整合至原物料，以高度自主無委外的製程能力，降低生產成本提昇產品競爭力。
- (4)自主品牌及通路：透過百葉門(shutters)銷售的成功經驗，在小型零售店或直接銷售予消費者的通路中，本公司擁有難得的品牌(Norman)及綿密的新建自有通路，未來除持續進行新市場及新通路的開發外，各項新的客製化產品將可整合入現行自有通路進行銷售，以提高市場佔有率及獲利率。此外對於傳統大型連鎖店的通路，本公司持續提供優質且價格合理的固定尺寸(Ready made)產品，輔以裁切機，將可提升臨店消費者更多的選擇性及滿意度。使得大型連鎖店與公司的關係更加密切，並築起高進入障礙。

5.發展遠景之有利、不利因素與因應對策

(1)有利因素

A.有效率的生產模式及垂直整合

推行精實生產(Lean Production)，以提高生產效率降低生產成本、確保品質並杜絕浪費。並透過垂直整合，取得穩定的原料來源，在確保品質的同時創造更多的利潤。

B. 精良的產品及研發能力

透過各個通路及業務所回饋的訊息，使得研發團隊得以持續開發出符合客戶需求之產品(包含客製化產品)，並結合工廠的不斷改善，以生產優質產品滿足市場需求。

C.多樣化的產品、通路、自有品牌及完整的服務流程

透過百葉門(shutters)過往成功建立起來的品牌(Norman)、通路及服務網路，可快速將各種客製化產品導入。此外在大型連鎖店的通路中，亦可藉由現有的優勢不斷推出新的產品，強化與大型連鎖店的關係。

D.架設最後一哩(Last Mile)的通路-直接銷售予消費者

透過在荷比盧地區及日本之子公司，採直接銷售予終端消費者的模式，除可直接獲取消費者的回饋意見來改善產品或推出新產品外，更將完成從生產端到客戶端的整合，提高整體獲利。

E.於主要市場設立發貨倉庫與當地加工廠，並加強客戶聯繫與售後服務

本公司主要往來客戶皆為北美地區主要大型連鎖賣場，配合客戶需要成立發貨倉庫與當地加工廠，以提供客戶適時適量的產品與短交期客製化窗簾，滿足大型連鎖店客戶的完整需求，並藉由本公司產品技術及多年累積的聲譽，積極的與客戶合作，即時提供售後服務並取得最新產品發展及市場動態，以充分掌握商機。

(2)不利因素及因應對策

A.中國大陸工資成本不斷上漲，致生產成本持續增加

由於本公司主要生產基地位於中國大陸，而近年來，隨著中國經濟的發展，工資成本持續上漲，且年青人多轉往服務業而不願意待在工廠，使得工廠招工不易，造成工廠成本不斷上升。因此，本公司在柬埔寨開設新廠，以擴充產能，來因應公司未來的成長。

B.為爭取大型連鎖店銷售管道，面臨同業削價競爭威脅

由於透過大型連鎖店銷售屬於較為成熟之通路，大型連鎖店對於產品是以價格取勝，造成市場上容易以低價進行競爭。本公司堅持以品質為首要目標，提供優質產品給顧客，以成為顧客可長期信賴的可靠伙伴。公司針對大型連鎖店客戶需求，開發與無償提供具多種專利保護，容易操作保

養的百葉窗與蜂巢簾裁切機台數千台，大型連鎖店店員在店裡可為顧客即時修改窗簾寬度尺寸，這種局部客製化修改，可以提升產品價值也幫助擴大其銷售額，並輔以美國自有工廠加工的進階客製化產品，成功與亞洲競爭廠商做出市場區隔。

C. 產品需求受房市產業景氣循環影響較大，尤其北美地區

本公司之主要產品為各式百葉門、百葉窗及軟質窗簾等，由於窗飾產品屬家飾產品之一，故房市景氣循環連帶影響其產品之需求。而本公司之主要銷售市場為北美地區，致其經濟及房市景氣變動對該公司業績牽動性較大。經過多年的努力，公司已成功創建自有品牌(Norman)並建立地區業務中心(regional business center)，目前合併公司客製化產品銷售比重已超過一半，由於客製化產品單價較高，其需求較不易受一般景氣波動影響，故可降低景氣循環對公司的影響。

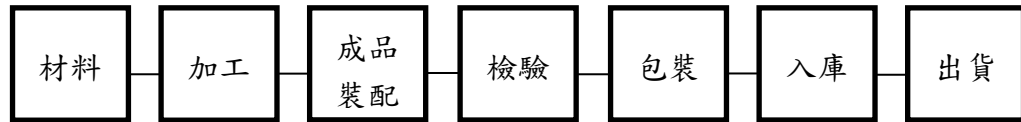
D. 國際原物料成本上升，恐稀釋獲利

面對國際原物料之成本持續上升，本公司持續推動生產改善活動，以提高生產效率，並開發新材料，以提高利潤。

伍、營運概況

(二)主要產品之重要用途及產製過程

1.窗簾



2.其他主要為除濕機與清淨機等家電產品、家電產品使用的定時器及PVC塑膠管。除定時器產品係配合客戶需求開發後委外生產外，家電產品及PVC塑膠管皆由本公司自行生產後出貨。

(三)主要原料之供應狀況

原料名稱	供應廠商	供應情形
PVC粉	甲公司及乙公司等	良好、品質穩定

(四)最近二年度任一年度中曾占進(銷)貨總額百分之十以上之客戶名稱及其進(銷)貨金額與比例，並說明其增減變動原因：

1.最近二年度任一年度中曾占進貨總額10%以上之供應商名稱及其進貨金額與比例，並說明其增減變動原因：

最近二年度主要供應商資料

單位：新台幣仟元；%

項目	103年				104年				105年度截至前一季止			
	名稱	金額	占全年度進貨淨額比率[%]	與發行人之關係	名稱	金額	占全年度進貨淨額比率[%]	與發行人之關係	名稱	金額	占當年度截至前一季止進貨淨額比率[%]	與發行人之關係
1	甲公司	620,804	11.5	非關係人	甲公司	642,397	10.9	非關係人	甲公司	153,976	11.1	非關係人
	其他	4,784,508	88.5		其他	5,275,598	89.1		其他	1,228,159	88.9	
	進貨淨額	5,405,312	100.0		進貨淨額	5,917,995	100.0		進貨淨額	1,382,135	100.0	

註：列明最近二年度進貨總額百分之十以上之供應商名稱及其進貨金額與比例，但因契約約定不得揭露供應商名稱或交易對象為個人且非關係人者，得以代號為之。

伍、營運概況

2.最近二年度任一年度中曾占銷貨總額10%以上之客戶名稱及其銷貨金額與比例，並說明其增減變動原因：

最近二年度主要銷貨客戶資料

單位:新台幣仟元；%

項目	103 年				104 年				105 年度截至前一季止			
	名稱	金額	占全年度銷貨淨額比率〔%〕	與發行人之關係	名稱	金額	占全年度銷貨淨額比率〔%〕	與發行人之關係	名稱	金額	占當年度截至前一季止銷貨淨額比率〔%〕	與發行人之關係
1	A 公司	3,000,883	21.7	非關係人	A 公司	3,633,929	21.6	非關係人	A 公司	858,975	20.7	非關係人
	其他	10,858,260	78.3		其他	13,186,622	78.4		其他	3,281,728	79.3	
	銷貨淨額	13,859,143	100.0		銷貨淨額	16,820,551	100.0		銷貨淨額	4,140,703	100.0	

註：列明最近二年度銷貨總額百分之十以上之客戶名稱及其銷貨金額與比例，但因契約約定不得揭露客戶名稱或交易對象為個人且非關係人者，得以代號為之。

(五)最近二年度生產量值

最近二年度生產量值表

單位：新台幣仟元

年度 生產 量值 主要商品	103 年度			104 年度		
	產能	產量	產值	產能	產量	產值
窗 簾	註	註	7,332,855	註	註	8,224,931
其 他	註	註	989,619	註	註	1,005,514
合 計	註	註	8,322,474	註	註	9,230,445

註：單位不同無法加總。

伍、營運概況

(六)最近二年度銷售量值

最近二年度銷售量值表

單位：新台幣仟元

年度 銷售 量值 主要商品	103 年度				104 年度			
	內 銷		外 銷		內 銷		外 銷	
	量	值	量	值	量	值	量	值
窗 簾	註	55,952	註	12,690,837	註	59,618	註	15,501,508
其 他	註	244,964	註	867,390	註	217,745	註	1,041,680
合 計		300,916		13,558,227		277,363		16,543,188

註：單位不同無法加總。

三、從業員工

最近二年度及截至年報刊印日止從業員工人數、平均服務年資、平均年齡及學歷分布比率

年 度		103 年度	104 年度	當年度截至 105 年 3 月 31 日
員 工 人 數	管理人員	924	975	1,021
	銷售人員	173	411	437
	製造人員	7,504	8,188	9,104
	研發人員	55	74	81
	合 計	8,656	9,648	10,643
平 均 年 歲		33.9	34.31	33.88
平 均 服 務 年 資(註)		3.7	3.8	3.4
學 歷 分 布 比 率	博 士	0%	0%	0%
	碩 士	0.6%	0.8%	0.7%
	大 專	4.9%	5.1%	6.3%
	高 中	4.9%	6.9%	14.2%
	高 中 以 下	89.6%	87.2%	78.8%

註：已加計原億豐之員工年資

四、環保支出資訊

最近年度及截至年報刊印日止，公司因污染環境所受損失(包括賠償)及處分之總額：

- (一)最近年度因污染環境所受損失及處分總額：無。
- (二)未來因應對策及預計環保支出：無。

五、勞資關係

(一)各項員工福利措施、進修、訓練、退休制度與其實施情形，以及勞資間之協議與各項員工權益維護措施情形：

1.員工福利措施

本公司員工福利措施依勞動基準法、勞工保險條例及相關法令規定。現行之福利制度要項包括：五一勞動節、端午節、中秋節、生日、春節、結婚等禮金。億豐也提供國內外旅遊津貼、獎學金、新居落成禮金、生育慰問金、傷病住院補助金、喪葬補助金等員工福利。

2.員工教育訓練

為培養人才並滿足員工對職涯規劃的期待，本公司提供完善的教育訓練，包括儲備幹部訓練、專業職能訓練、新進人員訓練、部門自辦訓練、精實生產管理訓練等課程。

3.退休制度

A.舊制：依勞動基準法辦理。

B.新制：依勞工退休金條例辦理。自 2005 年 7 月 1 日起，本公司依照勞工退休金條例，按月提撥勞工每月工資的至少 6%至勞保局個人退休金專戶內。

4.員工權益維護措施

員工是億豐的重要資產，本公司努力將公司願景與同仁的發展目標相結合。為評估公司整體的福利、薪酬制度，億豐專設「薪酬委員會」，成員由全體獨立董事擔任。2015 年該委員會召開 3 次會議，以落實公司治理並健全薪資報酬制度。員工福利措施，由依法成立之「職工福利委員會」負責統籌辦理。

5.其他重要協議：無。

(二)最近年度及截至年報刊印日止，因勞資糾紛所遭受之損失：無。

(三)目前及未來可能因勞資糾紛所造成之損失：無。

六、重要契約：

(一)重要授信合約

契約性質	當事人	契約起訖日期	主要內容	限制條款								
長期借款	富邦銀行等 12 家	100 年 5 月 6 日 自首次動用日起算 5 年	長期借款	(a) 負債比率 (總金融負債/LTM EBITDA) 不得高於下表所列標準： <table border="1" style="margin-left: 20px;"> <thead> <tr> <th>期間</th> <th>負債比率</th> </tr> </thead> <tbody> <tr> <td>102 年 12 月 31 日至 103 年 6 月 30 日</td> <td>3.25 倍</td> </tr> <tr> <td>103 年 7 月 1 日起至 104 年 6 月 30 日</td> <td>2.50 倍</td> </tr> <tr> <td>104 年 7 月 1 日之後</td> <td>1.75 倍</td> </tr> </tbody> </table>	期間	負債比率	102 年 12 月 31 日至 103 年 6 月 30 日	3.25 倍	103 年 7 月 1 日起至 104 年 6 月 30 日	2.50 倍	104 年 7 月 1 日之後	1.75 倍
期間	負債比率											
102 年 12 月 31 日至 103 年 6 月 30 日	3.25 倍											
103 年 7 月 1 日起至 104 年 6 月 30 日	2.50 倍											
104 年 7 月 1 日之後	1.75 倍											
長期借款	富邦銀行等 8 家	103 年 6 月 25 日 自首次動用日起算 5 年 (於 105 年 1 月全數 清償完畢後合約已 停止。)	長期借款									
長期借款	星展銀行	自 103 年 5 月 19 日起融資期間五年	長期借款									
				(b) 利息保障倍數 (LTM EBITDA/年 化利息費用)：大於或等於四 (4) 倍。 (c) 本金利息保障倍數 (LTM EBITDA/ (最近一年到期之長期 借款 (即借款人於過去 12 個月償 還之款項，惟不包含動用本聯合 授信案任一分項授信額度提前清 償既有金融負債餘額之款項) + 十年化利息費用)：大於或等於一 點五 (1.5) 倍；自 103 年起應大 於或等於一點二 (1.2) 倍。								

(二)其他重要合約

契約性質	當事人	契約起訖日期	主要內容	限制條款
工程合約	戴麗櫻建築工 程有限公司	103 年 12 月 20 日起至全部工程 完竣保固期滿且為止戴麗櫻建 築工程有限公司完全履行其法 律責任之日	本公司之子公司 San Feng (Cambodia) Company Limited 興建 工廠第二期	無
不動產買 賣合約	Lit Finance III, LLC.	本合約於 104 年 9 月 8 日簽約並 於 104 年 10 月 16 日交屋。	本公司之子公司 Norman International Inc. 購買不動產	無

陸、財務概況

一、最近五年度簡明財務資料

(一)簡明資產負債表及綜合損益表資料-採用國際財務報導準則(合併)

1. 簡明資產負債表-採用國際財務報導準則(合併)

單位：新台幣仟元

項目	年度	最近五年度財務資料(註 1)					105 年度截至 3 月 31 日
		100 年	101 年	102 年	103 年	104 年	
流動資產		-	-	6,609,281	7,550,407	11,240,249	9,380,686
不動產、廠房及設備		-	-	3,513,889	4,011,891	4,796,188	4,779,975
無形資產		-	-	49,117	39,991	31,549	30,567
其他資產		-	-	1,630,890	1,464,258	1,571,165	1,646,329
資產總額		-	-	11,803,177	13,066,547	17,639,151	15,837,557
流動負債	分配前	-	-	7,954,630	3,904,024	3,089,720	3,146,503
	分配後	-	-	7,954,630	3,904,024	(註 2)	(註 2)
非流動負債		-	-	2,814,431	5,803,834	3,569,110	1,250,502
負債總額	分配前	-	-	10,769,061	9,707,858	6,658,830	4,397,005
	分配後	-	-	10,769,061	9,707,858	(註 2)	(註 2)
歸屬於母公司業主之權益		-	-	972,579	3,282,532	10,877,177	11,326,277
股本		-	-	2,500,000	2,271,875	2,930,202	2,930,202
資本公積		-	-	211,280	1,384	4,572,530	4,572,530
保留盈餘	分配前	-	-	(2,091,864)	369,719	2,666,857	3,300,536
	分配後	-	-	(2,091,864)	36,972	(註 2)	(註 2)
其他權益		-	-	353,163	639,554	707,588	523,009
庫藏股票		-	-	-	-	-	-
非控制權益		-	-	61,537	76,157	103,144	114,275
權益總額	分配前	-	-	1,034,116	3,358,689	10,980,321	11,440,552
	分配後	-	-	1,034,116	3,358,689	(註 2)	(註 2)

資料來源：經會計師查核/核閱之財務報告。

註1：本公司於103年度起採用國際財務報導準則。

註2：係依據次年度股東會決議之情形填列。

2. 簡明綜合損益表-採用國際財務報導準則(合併)

單位：新台幣仟元

項目	年度	最近五年度財務資料(註 1)					105 年度截至 3 月 31 日
		100 年	101 年	102 年	103 年	104 年	
營業收入		-	-	12,122,640	13,859,143	16,820,551	4,140,703
營業毛利		-	-	4,787,989	5,752,902	7,465,733	1,940,136
營業損益		-	-	2,050,365	2,515,381	3,585,214	839,226
營業外收入及支出		-	-	(4,702)	(131,027)	(88,836)	(26,382)
稅前淨利		-	-	2,045,663	2,384,354	3,496,378	812,844
繼續營業單位本期淨利		-	-	1,551,844	1,926,249	2,671,004	644,498
停業單位損失		-	-	-	-	-	-
本期淨利(損)		-	-	1,551,844	1,926,249	2,671,004	644,498

項目	年度	最近五年度財務資料(註1)					105年度截至3月31日
		100年	101年	102年	103年	104年	
本期其他綜合損益(稅後淨額)		-	-	348,422	280,685	58,021	(184,267)
本期綜合損益總額		-	-	1,900,266	2,206,934	2,729,025	460,231
淨利歸屬於母公司業主		-	-	1,527,312	1,905,633	2,641,366	633,679
淨利歸屬於非控制權益		-	-	24,532	20,616	29,638	10,819
綜合損益總額歸屬於母公司業主		-	-	1,877,806	2,187,624	2,697,919	449,100
綜合損益總額歸屬於非控制權益		-	-	22,460	19,310	31,106	11,131
每股盈餘：元(註2)		-	-	6.04	7.39	10.09	2.16

資料來源：經會計師查核/核閱之財務報告。

註1：本公司於103年度起採用國際財務報導準則。

註2：依104年度盈餘轉增資而追溯調整。

(二)簡明資產負債表及綜合損益表資料-採用國際財務報導準則(個體)

1. 簡明資產負債表-採用國際財務報導準則(個體)

單位：新台幣仟元

項目	年度	最近五年度財務資料(註1)				
		100年	101年	102年	103年	104年
流動資產		-	-	1,865,947	2,028,919	5,298,676
不動產、廠房及設備		-	-	251,055	241,083	235,821
無形資產		-	-	1,176	2,113	3,857
其他資產		-	-	9,740,174	10,558,152	11,075,674
資產總額		-	-	11,858,352	12,830,267	16,614,028
流動負債	分配前	-	-	8,086,140	3,765,492	2,191,774
	分配後	-	-	8,086,140	3,765,492	(註2)
非流動負債		-	-	2,799,633	5,782,243	3,545,077
負債總額	分配前	-	-	10,885,773	9,547,735	5,736,851
	分配後	-	-	10,885,773	9,547,735	(註2)
歸屬於母公司業主之權益		-	-	-	-	-
股本		-	-	2,500,000	2,271,875	2,930,202
資本公積		-	-	211,280	1,384	4,572,530
保留盈餘	分配前	-	-	(2,091,864)	369,719	2,666,857
	分配後	-	-	(2,091,864)	36,972	(註2)
其他權益		-	-	353,163	639,554	707,588
庫藏股票		-	-	-	-	-
非控制權益		-	-	-	-	-
權益總額	分配前	-	-	972,579	3,282,532	10,877,177
	分配後	-	-	972,579	3,282,532	(註2)

資料來源：經會計師查核之財務報告。

註1：本公司於103年度起採用國際財務報導準則。

註2：係依據次年度股東會決議之情形填列。

2. 簡明綜合損益表-採用國際財務報導準則(個體)

單位：新台幣仟元

項目	年度	最近五年度財務資料(註1)				
		100年	101年	102年	103年	104年
營業收入		-	-	9,351,555	10,931,683	13,190,551
營業毛利		-	-	1,622,752	2,267,306	3,402,076
營業損益		-	-	1,380,038	1,818,489	2,728,213
營業外收入及支出		-	-	454,363	346,845	443,150
稅前淨利		-	-	1,834,401	2,165,334	3,171,363
繼續營業單位本期淨利		-	-	1,527,312	1,905,633	2,641,366
停業單位損失		-	-	-	-	-
本期淨利(損)		-	-	1,527,312	1,905,633	2,641,366
本期其他綜合損益(稅後淨額)		-	-	350,494	281,991	56,553
本期綜合損益總額		-	-	1,877,806	2,187,624	2,697,919
淨利歸屬於母公司業主		-	-	1,527,312	1,905,633	2,641,366
淨利歸屬於非控制權益		-	-	-	-	-
綜合損益總額歸屬於母公司業主		-	-	1,877,806	2,187,624	2,697,919
綜合損益總額歸屬於非控制權益		-	-	-	-	-
每股盈餘：元(註2)		-	-	6.04	7.39	10.09

資料來源：經會計師查核之財務報告。

註1：本公司於103年度起採用國際財務報導準則。

註2：依104年度盈餘轉增資而追溯調整。

(三) 簡明資產負債表及損益表資料-採用我國財務會計準則(合併)

1. 簡明資產負債表-採用我國財務會計準則

單位：新台幣仟元

項目	年度	最近五年度財務資料(註1)				
		100年	101年	102年	103年	104年
流動資產		5,268,451	5,345,175	6,141,157	-	-
基金及投資		-	-	-	-	-
固定資產		3,352,059	3,109,158	3,817,581	-	-
無形資產		763,695	810,136	829,401	-	-
其他資產		391,769	389,821	942,038	-	-
資產總額		9,775,974	9,654,290	11,730,177	-	-
流動負債	分配前	3,421,741	6,948,587	7,954,630	-	-
	分配後	3,421,741	6,948,587	7,954,630	-	-
長期負債		3,906,195	2,792,566	1,823,950	-	-
其他負債		770,988	785,008	932,154	-	-
負債總額	分配前	8,098,924	10,526,161	10,710,734	-	-
	分配後	8,098,924	10,526,161	10,710,734	-	-

項目	年度	最近五年度財務資料(註 1)				
		100 年	101 年	102 年	103 年	104 年
股本		9,380,000	6,302,940	2,500,000	-	-
資本公積		210,410	210,410	211,280	-	-
保留盈餘	分配前	(8,242,139)	(7,541,221)	(2,221,507)	-	-
	分配後	(8,242,139)	(7,541,221)	(2,221,507)	-	-
金融商品未實現損益		-	-	-	-	-
累積換算調整數		276,880	118,690	471,809	-	-
未認為退休金成本之淨損失		(71)	(2,868)	(3,713)	-	-
股東權益總額	分配前	1,677,050	(871,871)	1,019,443	-	-
	分配後	1,677,050	(871,871)	1,019,443	-	-

資料來源：100 年度至 102 年度係經會計師查核簽證之財務報告。

註 1：本公司於 103 年度起採用國際財務報導準則，故無 103 年度及 104 年度之資訊。

2. 簡明損益表-採用我國財務會計準則(合併)

單位：新台幣仟元

項目	年度	最近五年度財務資料(註 1)				
		100 年	101 年	102 年	103 年	104 年
營業收入		9,218,455	10,594,894	12,122,640	-	-
營業毛利		3,230,939	3,887,228	4,787,989	-	-
營業損益		1,438,213	1,813,072	2,050,759	-	-
營業外收入及利益		76,262	75,781	179,129	-	-
營業外費用及損失		(347,707)	(201,794)	(192,833)	-	-
繼續營業部門稅前損益		1,166,768	1,687,059	2,037,055	-	-
繼續營業部門損益		864,928	1,263,488	1,541,307	-	-
停業部門損益		-	-	-	-	-
非常損益		-	-	-	-	-
會計原則變動之累積影響數		-	-	-	-	-
本期損益		864,928	1,263,488	1,541,307	-	-
每股盈餘：元(註 2)		2.74	5.48	6.87	-	-

資料來源：100 年度至 102 年度係經會計師查核簽證之財務報告。

註 1：本公司於 103 年度起採用國際財務報導準則，故無 103 年度及 104 年度之資訊。

註 2：依 103 年度及 102 年度減資彌補虧損而追溯調整。

(四) 簡明資產負債表及損益表資料-採用我國財務會計準則(個別)

1. 簡明資產負債表-採用我國財務會計準則(個別)

單位：新台幣仟元

項目	年度	最近五年度財務資料(註 1)				
		100 年	101 年	102 年	103 年	104 年
流動資產		1,345,837	1,026,196	1,370,884	-	-
基金及投資		8,416,141	8,630,209	9,565,057	-	-
固定資產		262,615	262,760	250,134	-	-
無形資產		1,381	1,256	1,176	-	-

項目	年度	最近五年度財務資料(註1)				
		100年	101年	102年	103年	104年
其他資產		289,068	258,502	721,898	-	-
資產總額		10,315,042	10,178,923	11,909,149	-	-
流動負債	分配前	3,928,897	7,426,030	8,086,140	-	-
	分配後	3,928,897	7,426,030	8,086,140	-	-
長期負債		3,906,195	2,792,566	1,823,950	-	-
其他負債		854,870	872,376	1,041,190	-	-
負債總額	分配前	8,689,962	11,090,972	10,951,280	-	-
	分配後	8,689,962	11,090,972	10,951,280	-	-
股本		9,380,000	6,302,940	2,500,000	-	-
資本公積		210,410	210,410	211,280	-	-
保留盈餘	分配前	(8,242,139)	(7,541,221)	(2,221,507)	-	-
	分配後	(8,242,139)	(7,541,221)	(2,221,507)	-	-
金融商品未實現損益		-	-	-	-	-
累積換算調整數		276,880	118,690	471,809	-	-
未認列為退休金成本之淨損失		(71)	(2,868)	(3,713)	-	-
股東權益總額	分配前	1,625,080	(912,049)	957,869	-	-
	分配後	1,625,080	(912,049)	957,869	-	-

資料來源：經會計師查核簽證之財務報告。

註：本公司於101年依照財團法人中華民國會計研究發展基金會基秘字第024號「企業併購之處理疑義」函釋重新處理97年之併購交易，且另依據財務會計準則公報第三十四號「金融商品之會計處理準則」規定調整聯貸主辦費用及轉投資之大陸子公司調整社會保險費用，因此重編99年度至101年度財務報表。

註1：本公司於103年度起採用國際財務報導準則，故無103年度及104年度之資訊。

2. 簡明損益表-採用我國財務會計準則(個別)

單位：新台幣仟元

項目	年度	最近五年度財務資料(註1)				
		100年	101年	102年	103年	104年
營業收入		7,389,783	8,141,900	9,351,555	-	-
營業毛利		1,136,580	1,491,636	1,622,753	-	-
營業損益		912,635	1,273,227	1,380,431	-	-
營業外收入及利益		274,829	417,145	610,604	-	-
營業外費用及損失		(227,150)	(169,700)	(171,840)	-	-
繼續營業部門稅前損益		960,314	1,520,672	1,819,195	-	-
繼續營業部門損益		778,280	1,249,523	1,516,774	-	-
停業部門損益		-	-	-	-	-
非常損益		-	-	-	-	-
會計原則變動之累積影響數		-	-	-	-	-
本期損益		778,280	1,249,523	1,516,774	-	-
每股盈餘：元(註2)		2.74	5.48	6.87	-	-

資料來源：經會計師查核簽證之財務報告。

註：本公司於 101 年依照財團法人中華民國會計研究發展基金會基秘字第 024 號「企業併購之處理疑義」函釋重新處理 97 年之併購交易，且另依據財務會計準則公報第三十四號「金融商品之會計處理準則」規定調整聯貸主辦費用及轉投資之大陸子公司調整社會保險費用，因此重編 99 年度至 101 年度財務報表。

註 1：本公司於 103 年度起採用國際財務報導準則，故無 103 年度及 104 年度之資訊。

註 2：依 103 年度及 102 年度減資彌補虧損而追溯調整。

(五)最近五年度簽證會計師姓名及查核意見

1.最近五年度簽證會計師之姓名及其查核意見

年度	會計師事務所名稱	會計師姓名	查核意見
100	安永聯合會計師事務所	林鴻光	修正式無保留意見(註1)
101	安永聯合會計師事務所	林鴻光	修正式無保留意見(註1)
102	安永聯合會計師事務所	林鴻光、涂清淵	無保留意見
103	安永聯合會計師事務所	林鴻光、涂清淵	無保留意見
104	安永聯合會計師事務所	林鴻光、涂清淵	無保留意見

註1：係依照財團法人中華民國會計研究發展基金會基秘字第024號「企業併購之處理疑義」函釋重新處理97年之併購交易，且另依據財務會計準則公報第三十四號「金融商品之會計處理準則」規定調整聯貸主辦費用及轉投資之大陸子公司調整社會保險費用致重編財報而加註說明段。

2.最近五年度如有更換會計師之情事者，應列示公司、前任及繼任會計師對更換原因之說明：本公司之簽證會計師異動，係因申報公開發行改為雙簽會計師。

二、最近五年度財務分析

(一) 財務分析-採用國際財務報導準則(合併)

分析項目		最近五年度財務分析					當年度截至105年3月31日
		100年	101年	102年	103年	104年	
財務結構(%)	負債占資產比率	-	-	91.24	74.30	37.75	27.76
	長期資金占不動產、廠房及設備比率	-	-	81.00	199.40	276.88	239.34
償債能力%	流動比率	-	-	83.09	193.40	363.80	298.13
	速動比率	-	-	52.12	122.28	272.52	208.28
	利息保障倍數	-	-	16.45	19.25	33.80	154.22
經營能力	應收款項週轉率(次)	-	-	9.77	9.56	9.39	(註3) 8.72
	平均收現日數	-	-	37.35	38.17	38.87	(註3) 41.85
	存貨週轉率(次)	-	-	3.48	3.22	3.45	(註3) 3.21
	應付款項週轉率(次)	-	-	10.27	9.99	11.49	(註3) 11.56
	平均銷貨日數	-	-	104.95	113.35	105.79	(註3) 113.70
	不動產、廠房及設備週轉率(次)	-	-	3.68	3.68	3.51	(註3) 3.47
	總資產週轉率(次)	-	-	1.03	1.06	0.95	(註3) 1.05
獲利能力	資產報酬率(%)	-	-	15.45	16.36	17.97	(註3) 15.51
	權益報酬率(%)	-	-	1,855.76	87.70	37.26	(註3) 23.00
	稅前純益占實收資本額比率(%)	-	-	81.83	104.95	119.32	(註3) 110.96
	純益率(%)	-	-	12.80	13.90	15.88	15.56
	每股盈餘(元)(註1)	-	-	6.04	7.39	10.09	2.16
現金流量	現金流量比率(%)	-	-	10.99	54.27	122.21	(註3) 130.04
	現金流量允當比率(%)	-	-	(註2)	(註2)	(註2)	(註2)
	現金再投資比率(%)	-	-	13.01	17.36	21.35	(註3) 25.94
槓桿度	營運槓桿度	-	-	1.21	1.21	1.16	1.19
	財務槓桿度	-	-	1.07	1.05	1.03	1.01

最近二年度各項財務比率重大變動分析說明(增減變動達20%)：

- 1.長期資金占不動產、廠房及設備比率增加：主要係因103年獲利使股東權益增加及長期負債增加所致。
- 2.流動比率及速動比率增加：主要係因103年以銀行長期借款清償流動負債而使流動負債減少所致。
- 3.權益報酬率減少：主要係因102年權益由負轉正而使102年度平均權益總額過低所致。
- 4.稅前純益占實收資本比率增加：主要係因103年獲利增加且103年減資彌補虧損而使實收資本減少所致。
- 5.每股盈餘增加：主要係因103年獲利增加所致。
- 6.現金流量比率增加及現金再投資比率增加：主要係因103年營業活動淨現金流量增加且以長期借款清償流動負債而使流動負債減少所致。

資料來源：經會計師查核簽證之財務報告。

註1：依104年度盈餘轉增資而追溯調整。

註2：因採用國際財務報導準則之財務資料不滿5年，無法計算此財務比率。

註3：係用105年第一季之財務數字計算後，以年化方式表達。

(二)財務分析-採用國際財務報導準則(個體)

分析項目	年 度	最近五年度財務分析				
		100 年	101 年	102 年	103 年	104 年
財務結構(%)	負債占資產比率	-	-	91.8	74.42	34.53
	長期資金占不動產、廠房及設備比率	-	-	1,109.14	3,286.62	5,587.62
償債能力%	流動比率	-	-	23.08	53.88	241.75
	速動比率	-	-	21.54	50.38	236.47
	利息保障倍數	-	-	15.11	18.14	31.76
經營能力	應收款項週轉率(次)	-	-	10.78	9.03	8.56
	平均收現日數	-	-	33.87	40.42	42.64
	存貨週轉率(次)	-	-	67.61	73.38	87.18
	應付款項週轉率(次)	-	-	3.18	3.49	5.79
	平均銷貨日數	-	-	5.4	4.97	4.19
	不動產、廠房及設備週轉率(次)	-	-	36.92	44.43	55.32
	總資產週轉率(次)	-	-	0.79	0.85	0.79
獲利能力	資產報酬率(%)	-	-	14.87	16.29	18.64
	權益報酬率(%)	-	-	4,594.66	89.57	37.31
	稅前純益占實收資本額比率(%)	-	-	73.38	95.31	108.23
	純益率(%)	-	-	16.33	18.00	20.02
	每股盈餘(元)(註1)	-	-	6.04	7.39	10.09
現金流量	現金流量比率(%)	-	-	6.57	11.72	77.21
	現金流量允當比率(%)	-	-	(註2)	(註2)	(註2)
	現金再投資比率(%)	-	-	13.26	4.76	11.57
槓桿度	營運槓桿度	-	-	1.05	1.07	1.04
	財務槓桿度	-	-	1.10	1.07	1.04

最近二年度各項財務比率重大變動分析說明(增減變動達20%)：

- 負債占資產比率減少:主要係因104年清償長期借款使負債總額減少所致。
- 長期資金占不動產、廠房及設備比率增加:主要係104年度增資發行新股及當年度獲利使股東權益增加,且因長期負債減少所致。
- 流動比率及速動比率增加:主要係因104年現金增資而使現金及約當現金增加所致。
- 利息保障倍數增加:主要係因104年獲利增加所致。
- 應付款項週轉率增加:主要係因期末應付帳款減少所致。
- 不動產、廠房及設備週轉率增加:主要係因營收增加所致。
- 權益報酬率減少:主要係104年度現金增資發行新股致股東權益增加所致。
- 現金流量比率及現金再投資比率增加:主要係因獲利使營業活動淨現金流入增加,流動負債減少所致。

資料來源:經會計師查核簽證之財務報告。

註1:依104年度盈餘轉增資而追溯調整。

註2:因採用國際財務報導準則之財務資料不滿5年,無法計算此財務比率。

公式說明:

1.財務結構

(1)負債占資產比率=負債總額/資產總額。

(2)長期資金占不動產、廠房及設備比率=(權益總額+非流動負債)/不動產、廠房及設備淨

額。

2. 償債能力

- (1) 流動比率 = 流動資產 / 流動負債。
- (2) 速動比率 = (流動資產 - 存貨 - 預付費用) / 流動負債。
- (3) 利息保障倍數 = 所得稅及利息費用前純益 / 本期利息支出。

3. 經營能力

- (1) 應收款項(包括應收帳款與因營業而產生之應收票據)週轉率 = 銷貨淨額 / 各期平均應收款項(包括應收帳款與因營業而產生之應收票據)餘額。
- (2) 平均收現日數 = 365 / 應收款項週轉率。
- (3) 存貨週轉率 = 銷貨成本 / 平均存貨額。
- (4) 應付款項(包括應付帳款與因營業而產生之應付票據)週轉率 = 銷貨成本 / 各期平均應付款項(包括應付帳款與因營業而產生之應付票據)餘額。
- (5) 平均銷貨日數 = 365 / 存貨週轉率。
- (6) 不動產、廠房及設備週轉率 = 銷貨淨額 / 平均不動產、廠房及設備。
- (7) 總資產週轉率 = 銷貨淨額 / 資產總額。

4. 獲利能力

- (1) 資產報酬率 = [稅後損益 + 利息費用 × (1 - 稅率)] / 平均資產總額。
- (2) 權益報酬率 = 稅後損益 / 平均權益淨額。
- (3) 純益率 = 稅後損益 / 銷貨淨額。
- (4) 每股盈餘 = (歸屬於母公司業主之損益 - 特別股股利) / 加權平均已發行股數。

5. 現金流量

- (1) 現金流量比率 = 營業活動淨現金流量 / 流動負債。
- (2) 淨現金流量允當比率 = 最近五年度營業活動淨現金流量 / 最近五年度(資本支出 + 存貨增加額 + 現金股利)。
- (3) 現金再投資比率 = (營業活動淨現金流量 - 現金股利) / (不動產、廠房及設備毛額 + 長期投資 + 其他非流動資產 + 營運資金)。

6. 槓桿度：

- (1) 營運槓桿度 = (營業收入淨額 - 變動營業成本及費用) / 營業利益。
- (2) 財務槓桿度 = 營業利益 / (營業利益 - 利息費用)。

(三)財務分析-採用我國財務會計準則(合併)

分析項目	最近五年度財務分析						
	100年 (經會計師簽證)	101年 (經會計師簽證)	102年 (經會計師簽證)	103年 (註3)	104年 (註3)		
財務結構(%)	負債占資產比率	82.85	109.03	91.31	-	-	
	長期資金占固定資產比率	166.56	61.78	74.48	-	-	
償債能力%	流動比率	153.97	76.92	77.20	-	-	
	速動比率	97.22	49.10	46.45	-	-	
	利息保障倍數	6.26	11.03	16.38	-	-	
經營能力	應收款項週轉率(次)	7.93	8.95	9.77	-	-	
	平均收現日數	46.05	40.79	37.35	-	-	
	存貨週轉率(次)	3.54	3.61	3.48	-	-	
	應付款項週轉率(次)	12.79	12.70	10.27	-	-	
	平均銷貨日數	103.21	101.02	104.95	-	-	
	固定資產週轉率(次)	2.75	3.28	3.50	-	-	
	總資產週轉率(次)	0.94	1.10	1.03	-	-	
獲利能力	資產報酬率(%)	10.73	14.44	15.44	-	-	
	股東權益報酬率(%)	51.57	313.84	2,088.89	-	-	
	占實收資本比率(%)	營業利益	15.33	28.77	82.03	-	-
		稅前純益	12.44	26.77	81.48	-	-
	純益率(%)	9.38	11.93	12.71	-	-	
每股盈餘(元)(註2)	2.74	5.48	6.87	-	-		
現金流量	現金流量比率(%)	45.81	31.17	18.34	-	-	
	現金流量允當比率(%)	(註1)	(註1)	(註1)	-	-	
	現金再投資比率(%)	19.33	48.08	24.85	-	-	
槓桿度	營運槓桿度	1.31	1.23	1.22	-	-	
	財務槓桿度	1.18	1.10	1.07	-	-	

最近二年度各項財務比率重大變動分析說明(增減變動達20%)：

- 1.長期資金占固定資產比例增加：因102年獲利使股東權益增加所致。
- 2.利息保障倍數增加：因102年獲利增加且借款減少而使利息費用減少所致。
- 3.股東權益報酬率增加：因102年獲利增加所致。
- 4.營業利益占實收資本比率增加：因102年獲利增加且102年因減資彌補虧損而使實收資本減少所致。
- 5.稅前純益占實收資本比率增加：因102年獲利增加且102年因減資彌補虧損而使實收資本減少所致。
- 6.每股盈餘增加：因102年獲利增加且102年因減資彌補虧損而使加權平均股數減少所致。
- 7.現金流量比率減少：因102年營業規模擴大而使營業活動之現金流入數較101年減少，且因短期借款增加而使流動負債增加所致。
- 8.現金再投資比率減少：因102年營業規模擴大而使營業活動之現金流入數較101年減少及固定資產毛額增加所致。

資料來源：經會計師查核簽證之合併財務報告。

註1：本公司自100年度開始出具合併財務報告，故無法計算。

註2：依103年度及102年度減資彌補虧損而追溯調整。

註3：本公司於103年度起採用國際財務報導準則，故無103年度及104年度之資訊。

(四)財務分析-採用我國財務會計準則(個別)

年 度 分析項目		最 近 五 年 度 財 務 分 析					
		100 年 (經會計師簽證)	101 年 (經會計師簽證)	102 年 (經會計師簽證)	103 年 (註 2)	104 年 (註 2)	
財務結構(%)	負債占資產比率	84.25	108.96	91.96	-	-	
	長期資金占固定資產比率	2,106.23	715.68	1,112.13	-	-	
償債能力%	流動比率	34.25	13.82	16.95	-	-	
	速動比率	31.44	12.28	15.44	-	-	
	利息保障倍數	5.33	10.05	14.99	-	-	
經營能力	應收款項週轉率(次)	7.38	10.31	10.78	-	-	
	平均收現日數	49	35	34	-	-	
	存貨週轉率(次)	70.93	61.01	67.61	-	-	
	應付款項週轉率(次)	3.23	3.61	3.18	-	-	
	平均銷貨日數	5.15	5.98	5.40	-	-	
	固定資產週轉率(次)	28.07	30.99	36.47	-	-	
	總資產週轉率(次)	0.72	0.80	0.79	-	-	
獲利能力	資產報酬率(%)	9.74	13.56	14.71	-	-	
	股東權益報酬率(%)	125.60	350.48	6,620.58	-	-	
	占實收資本 比率(%)	營業利益	9.73	20.20	55.22	-	-
		稅前純益	10.24	24.13	72.77	-	-
	純益率(%)	10.53	15.35	16.22	-	-	
每股盈餘(元)(註1)	2.74	5.48	6.87	-	-		
現金流量	現金流量比率(%)	21.20	28.07	12.98	-	-	
	現金流量允當比率(%)	3,774.24	5,361.07	4,614.41	-	-	
	現金再投資比率(%)	12.58	69.58	25.78	-	-	
槓桿度	營運槓桿度	1.14	1.05	1.05	-	-	
	財務槓桿度	1.32	1.15	1.10	-	-	

最近二年度各項財務比率重大變動分析說明(增減變動達20%)：

1. 長期資金占固定資產比例增加：因 102 年獲利使股東權益增加所致。
2. 流動比率及速動比率增加：因營收成長而使 102 年底應收帳款增加所致。
3. 利息保障倍數增加：因 102 年獲利增加且借款減少而使利息費用減少所致。
4. 股東權益報酬率增加：因 102 年獲利增加所致。
5. 營業利益占實收資本比率增加：因 102 年獲利增加且 102 年因減資彌補虧損而使實收資本減少所致。
6. 稅前純益占實收資本比率增加：因 102 年獲利增加且 102 年因減資彌補虧損而使實收資本減少所致。
7. 每股盈餘增加：因 102 年獲利增加且 102 年因減資彌補虧損而使加權平均股數減少所致。
8. 現金流量比率減少：因 102 年營業規模擴大而使營業活動之現金流入數較 101 年減少，且因短期借款增加而使流動負債增加所致。
9. 現金再投資比率減少：因 102 年營業規模擴大而使營業活動之現金流入數較 101 年減少及長期投資增加所致。

註 1：依 103 年及 102 年減資彌補虧損而追溯調整。

註 2：本公司於 103 年度起採用國際財務報導準則，故無 103 年度及 104 年度之資訊。

公式說明：

1. 財務結構

(1) 負債占資產比率 = 負債總額 / 資產總額。

(2) 長期資金占固定資產比率 = (股東權益淨額 + 長期負債) / 固定資產淨額。

2. 償債能力

- (1)流動比率=流動資產/流動負債。
- (2)速動比率=(流動資產-存貨-預付費用)/流動負債。
- (3)利息保障倍數=所得稅及利息費用前純益/本期利息支出。

3.經營能力

- (1)應收款項(包括應收帳款與因營業而產生之應收票據)週轉率=銷貨淨額/各期平均應收款項(包括應收帳款與因營業而產生之應收票據)餘額。
- (2)平均收現日數=365/應收款項週轉率。
- (3)存貨週轉率=銷貨成本/平均存貨額。
- (4)應付款項(包括應付帳款與因營業而產生之應付票據)週轉率=銷貨成本/各期平均應付款項(包括應付帳款與因營業而產生之應付票據)餘額。
- (5)平均銷貨日數=365/存貨週轉率。
- (6)固定資產週轉率=銷貨淨額/平均固定資產淨額。
- (7)總資產週轉率=銷貨淨額/平均資產總額。

4.獲利能力

- (1)資產報酬率=[稅後損益+利息費用×(1-稅率)]/平均資產總額。
- (2)股東權益報酬率=稅後損益/平均股東權益淨額。
- (3)純益率=稅後損益/銷貨淨額。
- (4)每股盈餘=(稅後淨利-特別股股利)/加權平均已發行股數。

5.現金流量

- (1)現金流量比率=營業活動淨現金流量/流動負債。
- (2)淨現金流量允當比率=最近五年度營業活動淨現金流量/最近五年度(資本支出+存貨增加額+現金股利)。
- (3)現金再投資比率=(營業活動淨現金流量-現金股利)/(固定資產毛額+長期投資+其他資產+營運資金)。

6.槓桿度：

- (1)營運槓桿度=(營業收入淨額-變動營業成本及費用)/營業利益。
- (2)財務槓桿度=營業利益/(營業利益-利息費用)。

三、最近年度財務報告之審計委員會審查報告

億豐綜合工業股份有限公司


審計委員會查核報告書

董事會造送本公司民國一〇四年度營業報告書、財務報表及盈餘分派議案等，其中財務報表業經委託安永聯合會計師事務所查核完竣，並出具查核報告。上述營業報告書、財務報表及盈餘分派議案經本審計委員會審查，認為尚無不合，爰依證券交易法第十四條之四及公司法第二百一十九條之規定報告如上，敬請 鑒核。

此致

億豐綜合工業股份有限公司一〇五年股東常會

億豐綜合工業股份有限公司



審計委員會召集人：林奇威



中 華 民 國 一 〇 五 年 三 月 二 十 三 日

四、最近年度財務報告，含會計師查核報告、兩年對照之資產負債表、綜合損益表、權益變動表、現金流量表及附註或附表：請詳第 76 頁至 166 頁。

五、最近年度經會計師查核簽證之公司個體財務報告：請詳第 167 頁至 250 頁。


六、公司及其關係企業最近年度及截至年報刊印日止，如有發生財務週轉困難情事，對本公司財務狀況之影響：無。

聲 明 書

本公司民國一〇四年度(自民國一〇四年一月一日至十二月三十一日止)依「關係企業合併營業報告書關係企業合併財務報表及關係報告書編製準則」應納入編製關係企業合併財務報表之公司與依國際財務報導準則第十號應納入編製母子公司合併財務報告之公司均相同,且關係企業合併財務報表所應揭露相關資訊於前揭母子公司合併財務報告中均已揭露,爰不再另行編製關係企業合併財務報表。

特此聲明

億豐綜合工業股份有限公司



負責人：粘 耿 豪



中華民國一〇五年三月二十三日

億豐綜合工業股份有限公司及子公司

會計師查核報告

億豐綜合工業股份有限公司 公鑒：

億豐綜合工業股份有限公司及子公司民國一〇四年十二月三十一日及民國一〇三年十二月三十一日之合併資產負債表，暨民國一〇四年一月一日至十二月三十一日及民國一〇三年一月一日至十二月三十一日之合併綜合損益表、合併權益變動表及合併現金流量表，業經本會計師查核竣事。上開合併財務報表之編製係管理階層之責任，本會計師之責任則為根據查核結果對上開合併財務報表表示意見。

本會計師係依照會計師查核簽證財務報表規則及一般公認審計準則規劃並執行查核工作，以合理確信合併財務報表有無重大不實表達。此項查核工作包括以抽查方式獲取合併財務報表所列金額及所揭露事項之查核證據、評估管理階層編製合併財務報表所採用之會計原則及所作之重大會計估計，暨評估合併財務報表整體之表達。本會計師相信此項查核工作可對所表示之意見提供合理之依據。

依本會計師之意見，第一段所述合併財務報表在所有重大方面係依照證券發行人財務報告編製準則及經金融監督管理委員會認可之國際財務報導準則、國際會計準則、國際財務報導解釋及解釋公告編製，足以允當表達億豐綜合工業股份有限公司及子公司民國一〇四年十二月三十一日及民國一〇三年十二月三十一日之合併財務狀況，暨民國一〇四年一月一日至十二月三十一日及民國一〇三年一月一日至十二月三十一日之合併財務績效與合併現金流量。

億豐綜合工業股份有限公司已編製民國一〇四年度及一〇三年度之個體財務報告，並經本會計師出具無保留意見之查核報告在案，備供參考。

安永聯合會計師事務所
主管機關核准辦理公開發行財務報告
查核簽證文號：(90)台財證(六)第100690號
金管證六字第0950104133號

林鴻光

林鴻光


會計師：

涂清淵

涂清淵

中華民國一〇五年三月二十三日





億豐綜合工業股份有限公司
 合併資產負債表

民國一〇四年十二月三十一日

(金額除另予註明外，均以新台幣千元為單位)

代碼	會計項目	附註	一〇四年十二月三十一日		一〇三年十二月三十一日	
			金額	%	金額	%
	資產					
	流動資產					
1100	現金及約當現金	四及六.1	\$5,989,276	34.0	\$2,539,212	19.4
1110	透過損益按公允價值衡量之金融資產—流動	四及六.2	7,521	-	7,875	0.1
1150	應收票據淨額		13,635	0.1	16,802	0.1
1170	應收帳款淨額	四及六.3	2,023,614	11.5	1,526,912	11.7
1200	其他應收款	四及六.4	118,086	0.7	391,517	3.0
1220	本期所得稅資產	四及六.5	11,963	0.1	14,347	0.1
1310	存貨		2,738,949	15.5	2,682,247	20.5
1410	預付款項	六.6	276,172	1.5	273,576	2.1
1470	其他流動資產		61,033	0.3	97,919	0.8
1470	流動資產合計		11,240,249	63.7	7,550,407	57.8
	非流動資產					
1543	以成本衡量之金融資產—非流動	四、六.7	-	-	-	-
1600	不動產、廠房及設備	四、六.8及八	4,796,188	27.2	4,011,891	30.7
1760	投資性不動產淨額	四、六.9及八	32,243	0.2	32,569	0.2
1780	無形資產	四及六.10	31,549	0.2	39,991	0.3
1840	遞延所得稅資產	四	267,527	1.5	190,440	1.5
1900	其他非流動資產	六.11	1,271,395	7.2	1,241,249	9.5
15xx	非流動資產合計		6,398,902	36.3	5,516,140	42.2
1xxx	資產總計		\$17,639,151	100.0	\$13,066,547	100.0

(請參閱合併財務報表附註)




董事長：



經理人：



會計主管：



億豐綠
合豐有限公司
總經理
陳水專

民國一〇四年十二月三十一日

(金額除另予註明外，均以新台幣千元為單位)

代碼	負債及權益會計項目	附註	一〇四年十二月三十一日		一〇三年十二月三十一日	
			金額	%	金額	%
2100	流動負債	四及六.12	\$ -	-	\$860,834	6.6
2150	短期借款		-	-	3,144	-
2170	應付票據		807,353	4.6	817,537	6.3
2200	應付帳款	六.13	1,470,051	8.3	1,105,387	8.5
2230	其他應付款	四	453,814	2.6	289,897	2.2
2300	本期所得稅負債		343,117	2.0	302,573	2.3
2320	其他流動負債	六.14	15,385	0.1	524,632	4.0
21xx	一年內到期長期負債		3,089,720	17.6	3,904,024	29.9
2540	流動負債小計		2,299,601	13.0	4,640,955	35.5
2570	長期借款	四及六.14	1,212,686	6.9	1,123,303	8.6
2640	遞延所得稅負債	四	55,495	0.3	38,722	0.3
2645	淨確定福利負債 - 非流動	四及六.15	1,328	-	854	-
2655	存入保證金		3,569,110	20.2	5,803,834	44.4
25xx	非流動負債小計		6,658,830	37.8	9,707,858	74.3
2xxx	負債合計					
31xx	歸屬於母公司業主之權益					
3100	股本					
3110	普通股股本	六.16	2,930,202	16.6	2,271,875	17.4
3200	資本公積	六.16	4,572,530	25.9	1,384	-
3300	保留盈餘					
3310	法定盈餘公積		36,972	0.2	-	-
3350	未分配盈餘		2,629,885	14.9	369,719	2.8
3400	其他權益					
3410	國外營運機構財務報表換算之兌換差額		707,588	4.0	639,554	4.9
36xx	非控制權益		103,144	0.6	76,157	0.6
3xxx	權益合計		10,980,321	62.2	3,358,689	25.7
	負債及權益總計		\$17,639,151	100.0	\$13,066,547	100.0

(請參閱合併財務報表附註)



董事長：




經理人：



會計主管：

億豐綜合工業股份有限公司及子公司



民國一〇四年及一〇三年一月一日至十二月三十一日

(金額除另予註明外，均以新台幣仟元為單位)

代碼	項 目	附註	一〇四年度		一〇三年度	
			金 額	%	金 額	%
4000	營業收入淨額	四、六.17	\$16,820,551	100.0	\$13,859,143	100.0
5000	營業成本	六.18	(9,354,818)	(55.6)	(8,106,241)	(58.5)
5900	營業毛利		7,465,733	44.4	5,752,902	41.5
6000	營業費用	六.18				
6100	推銷費用		(2,189,096)	(13.0)	(1,869,615)	(13.5)
6200	管理費用		(1,603,581)	(9.6)	(1,284,053)	(9.3)
6300	研發費用		(87,842)	(0.5)	(83,853)	(0.6)
	營業費用合計		(3,880,519)	(23.1)	(3,237,521)	(23.4)
6900	營業利益		3,585,214	21.3	2,515,381	18.1
7000	營業外收入及支出	六.19				
7010	其他收入		74,865	0.4	63,360	0.5
7020	其他利益及損失		(57,107)	(0.3)	(63,731)	(0.5)
7050	財務成本		(106,594)	(0.6)	(130,656)	(0.9)
	營業外收入及支出合計		(88,836)	(0.5)	(131,027)	(0.9)
7900	稅前淨利		3,496,378	20.8	2,384,354	17.2
7950	所得稅費用	四及六.21	(825,374)	(4.9)	(458,105)	(3.3)
8200	本期淨利		2,671,004	15.9	1,926,249	13.9
8300	其他綜合損益	六.20				
8310	不重分類至損益之項目：					
8311	確定福利計畫精算損失		(13,022)	(0.1)	(5,821)	(0.1)
8349	與不重分類之項目相關之所得稅利益		2,213	-	989	-
			(10,809)	(0.1)	(4,832)	(0.1)
8360	後續可能重分類至損益之項目：					
8361	國外營運機構財務報表換算之兌換差額		82,764	0.5	344,176	2.5
8399	與可能重分類之項目相關之所得稅費用		(13,934)	(0.1)	(58,659)	(0.4)
			68,830	0.4	285,517	2.1
8300	本期其他綜合損益(稅後淨額)		58,021	0.3	280,685	2.0
8500	本期綜合損益總額		\$2,729,025	16.2	\$2,206,934	15.9
8600	淨利歸屬於：					
8610	母公司業主		\$2,641,366		\$1,905,633	
8620	非控制權益		29,638		20,616	
			\$2,671,004		\$1,926,249	
8700	綜合損益總額歸屬於：					
8710	母公司業主		\$2,697,919		\$2,187,624	
8720	非控制權益		31,106		19,310	
			\$2,729,025		\$2,206,934	
	每股盈餘(單位:新台幣元)	四及六.22				
9750	基本每股盈餘		\$10.09		\$7.39	
9850	稀釋每股盈餘		\$10.09		\$7.39	

(請參閱合併財務報表附註)

董事長：




經理人：



會計主管：





億豐綜合
總經理

民國一〇四年三月三十一日

(金額除另予註明外，均以新台幣千元為單位)

項 目	附註	歸屬於母公司業主之權益					國外營運機構財 務報表換算之兌 換差額	非控制權益	權益總額
		普通股本	資本公積	法定盈餘公積	未分配盈餘	保留盈餘			
民國一〇三年一月一日餘額		\$2,500,000	\$211,280	\$ -	\$(2,091,864)	\$353,163	\$61,537	\$1,034,116	
資本公積變動			514		210,410		(412)	102	
對子公司持股比例變動調整	六.16		(210,410)					-	
資本公積彌補虧損					1,905,633	286,391	20,616	1,926,249	
一〇三年度淨利	六.20				(4,400)		(1,306)	280,685	
一〇三年度其他綜合損益					1,901,233	286,391	19,310	2,206,934	
本期綜合損益總額									
現金增資	六.16	71,875	49,940		349,940			121,815	
減資彌補虧損	六.16	(300,000)	(49,940)					-	
非控制權益變動							(4,278)	(4,278)	
民國一〇三年十二月三十一日餘額		2,271,875	1,384		369,719	639,554	76,157	3,358,689	
一〇三年度盈餘指撥及分配：									
提列法定盈餘公積				36,972	(36,972)				
盈餘轉增資		332,747			(332,747)				
一〇四年度淨利					2,641,366	68,034	29,638	2,671,004	
一〇四年度其他綜合損益	六.20				(11,481)		1,468	58,021	
本期綜合損益總額					2,629,885	68,034	31,106	2,729,025	
現金增資	六.16	325,580	4,571,146				(4,119)	4,896,726	
非控制權益變動							\$103,144	(4,119)	
民國一〇四年十二月三十一日餘額		\$2,930,202	\$4,572,530	\$36,972	\$2,629,885	\$707,588	\$103,144	\$10,980,321	

(請參閱合併財務報表附註)




董事長：



經理人：



會計主管：



德豐綠園工業股份有限公司

民國一〇四年度 及 一〇三年度 十二月三十一日

(金額除另予註明外,均以新台幣千元為單位)

項 目	附註	一〇四年度	一〇三年度	項 目	附註	一〇四年度	一〇三年度
營業活動之現金流量：				投資活動之現金流量：			
本期稅前淨利		\$3,496,378	\$2,384,354	取得不動產、廠房及設備		(1,233,886)	(473,688)
調整項目：				處分不動產、廠房及設備		17,274	4,273
不影響現金流量之收益費損項目：				取得無形資產		(6,475)	(3,313)
折舊費用(分別帳列什項支出\$13,264及\$13,759)		315,621	310,137	存出保證金減少		2,346	1,344
攤銷費用(分別帳列利息費用\$16,155及\$8,548)		260,467	213,348	其他非流動資產增加		(140,328)	(153,549)
透過損益按公允價值衡量金融資產及負債之淨損失		354	30,770	投資活動之現金流量：		(1,361,069)	(624,933)
利息費用		106,594	130,656	短期借款減少		(864,359)	(364,838)
利息收入		(17,700)	(23,008)	償還長期借款		-	5,068,927
減損損失		90,097	-	償還特別股負債		(2,868,977)	(2,812,984)
處分及報廢不動產、廠房及設備損失		33,299	17,805	存入保證金增加(減少)		474	(40)
現金增資保留員工認股之酬勞成本		45,584	-	現金增資		4,851,142	121,815
與營業活動相關之資產/負債調整項目：				支付之特別股息		-	(638,221)
應收帳款減少(增加)		3,167	(134)	發放現金股利		(9,227)	(4,278)
應收帳款增加		(437,317)	(133,635)	籌資活動之淨現金流入(出)		1,109,053	(796,819)
其他應收款減少		271,033	263,693	匯率變動對現金及約當現金之影響		(73,938)	28,291
存貨增加		(2,617)	(218,383)	本期現金及約當現金增加數		3,450,064	725,357
預付款項增加		(2,460)	(22,680)	期初現金及約當現金餘額		2,539,212	1,813,855
其他流動資產(增加)減少		(47,752)	4,936	期末現金及約當現金餘額	六.1	\$5,989,276	\$2,539,212
應付帳款(減少)增加		(3,144)	14				
其他應付款增加		(10,184)	17,846				
其他流動負債增加		351,731	119,670				
淨確定福利負債增加		40,544	74,211				
營運產生之現金流入		5,965	3,795				
收取之利息		4,499,660	3,173,415				
支付之利息		20,098	23,302				
支付之所得稅		(91,452)	(123,052)				
營業活動之淨現金流入		(652,288)	(954,847)				
		3,776,018	2,118,818				

(請參閱合併財務報表附註)



董事長：



經理人：



會計主管：

億豐綜合工業股份有限公司及子公司

合併財務報表附註

民國一〇四年一月一日至十二月三十一日
及一〇三年一月一日至十二月三十一日
(金額除另予註明外，均以新台幣仟元為單位)

一、公司沿革

億豐綜合工業股份有限公司(以下簡稱本公司)原名為環球視景股份有限公司，創立於民國九十六年七月二十六日，民國九十七年三月一日依法定程序完成收購合併台灣一上市公司「億豐綜合工業股份有限公司」(以下簡稱原億豐公司)。原億豐公司創立於民國六十三年，於民國八十二年經核准股票上市，以經營各式百葉窗為主要業務。原億豐公司於民國九十六年十二月經股東會決議與本公司合併。合併後，原億豐公司為消滅公司，本公司為存續公司，本公司於合併後更名為「億豐綜合工業股份有限公司」，以經營各式百葉窗、百葉門(Shutters)、軟質窗簾、窗簾零件等之製造加工、買賣及相關進出口貿易為主要業務。

本公司除於民國九十七年實質併購原億豐公司外，亦透過本公司及子公司，在其他國家收購非屬原億豐公司之事業體，並調整集團組織，使本公司成為擁有設計、製造、品牌、通路銷售等完整供應鍊之跨國企業，同時跨足客製化產品及固定尺寸產品兩大商業模式。

本公司於民國一〇三年八月經證券主管機關之同意而完成補辦公開發行程序，並於民國一〇四年一月獲准登錄為興櫃股票，自民國一〇四年十二月二十二日起在臺灣證券交易所上市，其註冊地及主要營運地點位於台中市南屯區五權西路二段 236 號 19 樓。

二、通過財務報告之日期及程序

本公司及子公司(以下簡稱本集團)民國一〇四年度及一〇三年度之合併財務報告業經董事會於民國一〇五年三月二十三日通過發布。

三、新發布、修訂準則及解釋之適用

1. 本集團已採用金融監督管理委員會(以下簡稱金管會)已認可且自民國一〇四年一月一日以後開始之會計年度適用之國際財務報導準則、國際會計準則、國際財務報導解釋或解釋公告(2013年版TIFRSs)，對本集團影響如下：

億豐綜合工業股份有限公司及子公司合併財務報表附註(續)

(金額除另予註明外，均以新台幣仟元為單位)

(1) 國際會計準則第19號「員工福利」

修訂國際會計準則第19號對確定福利計畫會計處理之主要改變彙總如下：

- (a) 依修訂之國際會計準則第19號，原利息成本及計畫資產預期報酬已被淨確定福利負債(資產)淨利息所取代，且淨確定福利負債(資產)淨利息之計算係由淨確定福利負債(資產)乘以折現率，其中折現率則於年度報導期間開始時決定；
- (b) 對於前期服務成本原先於福利既得時係立即認列，未既得部分係以直線基礎於平均期間認列為費用。依修訂之國際會計準則第19號，前期服務成本之認列係當計畫修正或縮減發生時、或當企業認列相關重組成本時，兩者較早之日期認列為費用，是以未既得之前期服務成本不再於未來既得期間遞延認列。
- (c) 修訂之國際會計準則第19號要求更多之揭露規定，請參閱附註六之說明。

(2) 國際財務報導準則第13號「公允價值衡量」

國際財務報導準則第13號對所有公允價值衡量提供單一指引來源，且未改變企業何時須採用公允價值。本集團重評估衡量公允價值之政策，國際財務報導準則第13號之適用並未重大影響本集團之公允價值衡量。

國際財務報導準則第13號亦規定額外揭露，所需之額外揭露於決定公允價值之資產及負債相關個別附註中提供。公允價值層級則於合併附註十二提供。依國際財務報導準則第13號之過渡規定，本集團自民國一〇四年一月一日起推延適用該準則之規定，且相關揭露無須適用於民國一〇四年一月一日前所提供之比較資訊。

(3) 國際會計準則第1號「財務報表之表達」—其他綜合損益項目之表達

本集團自民國一〇三年一月一日起，依國際會計準則第1號修正之要求將其他綜合損益節列報之各單行項目，依其後續是否重分類至損益予以分類及分組。此項修正並未重大影響本集團之認列或衡量，僅對綜合損益表之表達產生影響。

億豐綜合工業股份有限公司及子公司合併財務報表附註(續)

(金額除另予註明外，均以新台幣仟元為單位)

(4) 國際會計準則第1號「財務報表之表達」－比較資訊之釐清

本集團自民國一〇三年一月一日起，依國際會計準則第1號修正之規定，當企業追溯適用一項會計政策或追溯重編財務報表之項目，或重分類其財務報表之項目而對前期財務狀況表之資訊產生重大影響時，列報最早比較期間之期初財務狀況表，不需要提供與最早比較期間之期初財務狀況表相關之附註。此項修正並未重大影響本集團之認列或衡量。

2. 截至財務報告通過發布日為止，本集團未採用下列國際會計準則理事會已發布但金管會尚未認可之準則或解釋：

(1) 國際會計準則第36號「資產減損」之修正

此修正係針對2011年5月發布之修正，要求企業僅於報導期間認列或迴轉減損損失時，始應揭露個別資產(包括商譽)或現金產生單位之可回收金額。此外，此修正並要求揭露依據公允價值減出售成本決定已減損資產之可回收金額時，所採用之評價技術、公允價值層級與關鍵假設等資訊。此修正自2014年1月1日以後開始之年度期間生效。

(2) 國際財務報導解釋第21號「公課」

該解釋就應在何時針對政府課徵之公課(包括按照國際會計準則第37號「負債準備、或有負債及或有資產」的規定進行核算的公課以及時間和金額均可確定之公課)估列為負債提供相關指引。此解釋自2014年1月1日以後開始之年度期間生效。

(3) 衍生工具之合約更替及避險會計之延續

此修正主要係對衍生工具若有合約更替，於符合特定條件之情況下，無須停止適用避險會計。此修正自2014年1月1日以後開始之年度期間生效。

(金額除另予註明外，均以新台幣仟元為單位)

(4)國際會計準則第 19 號「員工福利」之修正—確定福利計畫：員工提撥

此修正針對員工或第三方提撥至確定福利計畫，其提撥金與員工提供服務之年數無關者(例如依員工薪資固定比例)，提供得選擇之簡化會計處理方法。此修正自 2014 年 7 月 1 日以後開始之年度期間生效。

(5)2010-2012 年國際財務報導準則之改善

國際財務報導準則第 2 號「股份基礎給付」

修正「既得條件」及「市價條件」之定義及新增「績效條件」及「服務條件」之定義(「績效條件」及「服務條件」之定義於修正前係包含於「既得條件」之定義中)。以上修正適用給與日發生於 2014 年 7 月 1 日後之股份基礎給付交易。

國際財務報導準則第 3 號「企業合併」

此修正包括(1)刪除企業合併之或有對價分類規定中「其他適用之國際財務報導準則」、(2)刪除「國際會計準則第 37 號『負債準備、或有負債及或有資產』或其他適當之國際財務報導準則」，規定非金融資產或非金融負債之或有對價應於每一報導日以公允價值衡量，並將公允價值之變動認列於損益，及(3)修正國際財務報導準則第 9 號「金融工具」之規定以釐清為金融資產或金融負債之或有對價，僅能以公允價值衡量，且依據國際財務報導準則第 9 號「金融工具」之規定表達於損益。此修正自收購日於 2014 年 7 月 1 日以後之企業合併生效。

國際財務報導準則第 8 號「營運部門」

要求企業揭露管理階層彙總營運部門之判斷基準，並釐清僅於部門資產定期提供情況下方需揭露應報導部門資產總額調節至企業資產總額。此修正自 2014 年 7 月 1 日以後開始之年度期間生效。

國際財務報導準則第 13 號「公允價值衡量」

此新增結論基礎係釐清因先前國際財務報導準則第 13 號「公允價值衡量」之連帶修正，而移除國際財務報導準則第 9 號「金融工具」第 B5.4.12 段及國際會計準則第 39 號「金融工具：認列及衡量」第 AG79 段，並非意圖改變相關衡量規定。

億豐綜合工業股份有限公司及子公司合併財務報表附註(續)

(金額除另予註明外，均以新台幣仟元為單位)

國際會計準則第 16 號「不動產、廠房及設備」

此修正釐清不動產、廠房及設備項目重估價時，重估價日之累計折舊得以總帳面金額與淨帳面金額兩者間之差額重新計算。此修正自 2014 年 7 月 1 日以後開始之年度期間生效。

國際會計準則第 24 號「關係人揭露」

此修正釐清若一個體提供主要管理人員服務予報導個體或報導個體之母公司，則該個體為報導個體之關係人。此修正自 2014 年 7 月 1 日以後開始之年度期間生效。

國際會計準則第 38 號「無形資產」

此修正釐清無形資產項目重估價時，重估價日之累計攤銷得以總帳面金額與淨帳面金額兩者間之差額重新計算。此修正自 2014 年 7 月 1 日以後開始之年度期間生效。

(6)2011-2013 年國際財務報導準則之改善

國際財務報導準則第 1 號「首次採用國際財務報導準則」

此修正於結論基礎中釐清首次採用者於首份國際財務報導準則財務報告中，得選擇適用已發布並已生效之準則或亦得選擇提前適用已發布但尚未生效之準則或修正(若該準則或修正允許提前適用)。

國際財務報導準則第 3 號「企業合併」

此修正係釐清國際財務報導準則第 3 號「企業合併」第 2 段(a)所述之範圍例外項目包括國際財務報導準則第 11 號「聯合協議」所定義聯合協議所有類型之成立且僅適用於聯合協議個體之財務報表。此修正自 2014 年 7 月 1 日以後開始之年度期間生效。

國際財務報導準則第 13 號「公允價值衡量」

此修正述明國際財務報導準則第 13 號第 52 段對金融資產及金融負債群組之公允價值以淨額基礎衡量時，其範圍亦包括屬國際會計準則第 39 號「金融工具：認列及衡量」或國際財務報導準則第 9 號「金融工具」範圍之其他合約，無論該等合約是否符合國際會計準則第 32 號「金融工具：表達」之金融資產或金融負債定義。此修正自 2014 年 7 月 1 日以後開始之年度期間生效。

億豐綜合工業股份有限公司及子公司合併財務報表附註(續)

(金額除另予註明外，均以新台幣仟元為單位)

國際會計準則第 40 號「投資性不動產」

此修正澄清特定交易是否符合國際財務報導準則第 3 號「企業合併」之定義以及該不動產是否同時符合國際會計準則第 40 號「投資性不動產」之定義，需分別依循此兩號準則之規定獨立進行分析。此修正自 2014 年 7 月 1 日以後開始之年度期間生效。

(7) 國際財務報導準則第 14 號「管制遞延帳戶」

對於處於匯率管制活動之首次採用國際財務報導準則者，允許該等個體依先前之一般公認會計原則繼續認列與匯率管制相關之金額，惟為增進與已採用國際財務報導準則編製者之比較性，國際財務報導準則第 14 號要求應將該等金額單獨列報。此準則自 2016 年 1 月 1 日以後開始之年度期間生效。

(8) 國際財務報導準則第 11 號「聯合協議」之修正－收購聯合營運權益之會計

此修正針對如何處理收購聯合營運(構成一業務者)之權益提供新指引，要求企業就其收購持份之範圍適用 IFRS 3「企業合併」(及未與 IFRS 11 相衝突之其他 IFRSs)之所有原則，並依據該等準則揭露相關資訊。此修正自 2016 年 1 月 1 日以後開始之年度期間生效。

(9) 國際會計準則第 16 號「不動產、廠房及設備」暨國際會計準則第 38 號「無形資產」之修正－可接受之折舊及攤銷方法之闡釋

此修正係釐清不動產、廠房及設備之折舊方法，不宜以使用該資產之活動所產生之收入為基礎。因該等收入通常反映與企業消耗該資產經濟效益無關之其他因素，例如銷售活動及銷售數量及價格之改變等。此修正亦釐清無形資產攤銷方法之前提假設，不宜以收入作為衡量無形資產經濟效益消耗型態之基礎(惟於特殊情況下，該前提假設可被反駁)。此修正自 2016 年 1 月 1 日以後開始之年度期間生效。

億豐綜合工業股份有限公司及子公司合併財務報表附註(續)

(金額除另予註明外，均以新台幣仟元為單位)

(10)國際財務報導準則第 15 號「客戶合約之收入」

此新準則之核心原則為企業認列收入以描述對客戶所承諾之商品或勞務之移轉，該收入之金額反映該等商品或勞務換得之預期有權取得之對價。企業依該核心原則認列收入，應適用下列步驟：

步驟 1：辨認客戶合約

步驟 2：辨認合約中之履約義務

步驟 3：決定交易價格

步驟 4：將交易價格分攤至合約中之履約義務

步驟 5：於（或隨）企業滿足履約義務時認列收入

此外，亦包括一套整合性之揭露規定，該等規定將使企業對財務報表使用者提供有關客戶合約所產生之收入與現金流量之性質、金額、時間及不確定性之綜合資訊。此準則自 2018 年 1 月 1 日以後開始之年度期間生效。

(11)農業:生產性植物（國際會計準則第 16 號及國際會計準則第 41 號之修正）

由於生產性植物之產出過程與製造過程類似，國際會計準則理事會決定生產性植物應與國際會計準則第 16 號所規定不動產、廠房及設備之處理方式一致。因此，此修正將生產性植物納入國際會計準則第 16 號之範圍，而於生產性植物上成長之作物則維持於國際會計準則第 41 號之範圍。此修正自 2016 年 1 月 1 日以後開始之年度期間生效。

(12)國際財務報導準則第 9 號「金融工具」

國際會計準則理事會發布國際財務報導準則第 9 號「金融工具」最終版本，內容包括分類與衡量、減損及避險會計，此準則將取代國際會計準則第 39 號「金融工具：認列與衡量」及先前已發布之國際財務報導準則第 9 號「金融工具」（內容包含分類與衡量及避險會計）。

億豐綜合工業股份有限公司及子公司合併財務報表附註(續)

(金額除另予註明外，均以新台幣仟元為單位)

分類與衡量：金融資產以攤銷後成本衡量、透過損益按公允價值衡量或透過其他綜合損益按公允價值衡量，主要係以管理金融資產之經營模式及該金融資產之現金流量特性為基礎；金融負債則以攤銷後成本衡量或透過損益按公允價值衡量外，另有「本身信用」變動不認列於損益之規定。

減損：係以預計損失模型評估減損損失，以原始認列後之信用風險是否重大增加而認列 12 個月或存續期間之預計信用損失。

避險會計：係以風險管理目標為基礎採用避險會計，並以避險比率衡量有效性。

此準則自 2018 年 1 月 1 日以後開始之年度期間生效。

(13)於單獨財務報表之權益法（國際會計準則第 27 號之修正）

此計畫係還原 2003 年修訂國際會計準則第 27 號時所移除於單獨財務報表採用國際會計準則第 28 號權益法會計處理之選項，以與特定國家之單獨財務報表會計處理之規定相符。此準則自 2016 年 1 月 1 日以後開始之年度期間生效。

(14)國際財務報導準則第 10 號「合併財務報表」及國際會計準則第 28 號「投資關聯企業及合資」之修正－投資者與其關聯企業或合資間之資產出售或投入

此計畫係為處理國際財務報導準則第 10 號「合併財務報表」與國際會計準則第 28 號「投資關聯企業及合資」間，有關以子公司作價投資關聯企業或合資而喪失控制之不一致。國際會計準則第 28 號規定投入非貨幣性資產以交換關聯企業或合資之權益時，應依順流交易之處理方式銷除所產生利益或損失之份額；國際財務報導準則第 10 號則規定應認列喪失對子公司之控制時之全數利益或損失。此修正限制國際會計準則第 28 號之前述規定，當構成國際財務報導準則第 3 號所定義為業務之資產出售或投入時，其所產生之利益或損失應全數認列。

億豐綜合工業股份有限公司及子公司合併財務報表附註(續)

(金額除另予註明外，均以新台幣仟元為單位)

此修正亦修改國際財務報導準則第10號使得投資者與其關聯企業或合資間，當出售或投入不構成國際財務報導準則第3號所定義業務之子公司時，其產生之利益或損失，僅就非屬投資者所享有份額之範圍認列。

此外，此修正經決議未定期延後生效，但仍允許提前適用。

(15) 2012-2014 年國際財務報導準則之改善

國際財務報導準則第5號「待出售非流動資產及停業單位」

此修正係規定資產(或待處分群組)自待出售重分類為待分配予業主時，視為原始處分計畫之延續，反之亦然。此外，亦規定停止分類為待分配予業主之處理與停止分類為待出售之處理相同。此修正自2016年1月1日以後開始之年度期間生效。

國際財務報導準則第7號「金融工具：揭露」

此修正釐清收費之服務合約可構成繼續參與之目的而須適用國際財務報導準則第7號「金融工具：揭露」中有關整體除列之已移轉金融資產之揭露規定。此外，此修正亦刪除國際財務報導準則第7號對於金融資產與金融負債互抵之揭露要求適用於期中財務報導之相關規定，而回歸國際會計準則第34號「期中財務報導」中簡明財務報表之規定。此修正自2016年1月1日以後開始之年度期間生效。

國際會計準則第19號「員工福利」

此修正釐清依據國際會計準則第19號第83段之規定，於評估高品質公司債是否有深度市場以決定退職後福利義務折現之折現率時，係以義務發行使用之幣別作為依據，而非以國家作為依據。此修正自2016年1月1日以後開始之年度期間生效。

國際會計準則第34號「期中財務報導」

此修正釐清何謂「於期中財務報告其他部分」揭露之資訊；此修正明訂期中財務報導規定之揭露須包含於期中財務報表附註中或自期中財務報表交叉索引至此資訊所在處，而該資訊需與期中財務報表同時間及以相同條件提供予使用者。此修正自2016年1月1日以後開始之年度期間生效。

億豐綜合工業股份有限公司及子公司合併財務報表附註(續)

(金額除另予註明外，均以新台幣仟元為單位)

(16) 揭露倡議(修正國際會計準則第 1 號「財務報表之表達」)

主要修正包括：(1)重大性，釐清企業不應藉由不重要之資訊或將不同性質或功能之資訊彙總表達而模糊重要資訊，降低財務報表之可了解性。此項修正再次重申國際財務報導準則所要求特定之揭露，應進行該資訊是否重大之評估、(2)分類及小計，釐清綜合損益表及資產負債表之單行項目可再予細分，及企業應如何表達並增加額外之小計資訊、(3)附註之架構，釐清對於財務報表附註呈現之順序，企業係有裁量空間，惟仍強調考量順序時要兼顧可了解性及可比性、(4)會計政策之揭露，刪除重大會計政策中與所得稅及外幣兌換損益相關之例舉，因考量前述例舉並無助益，及(5)源自權益會計處理投資之其他綜合損益項目之表達，釐清採用權益法認列之關聯企業及合資之其他綜合損益之份額依後續能否重分類至損益彙總為財務報表之單行項目表達。此修正自 2016 年 1 月 1 日以後開始之年度期間生效。

(17) 投資個體：對合併例外之適用(修正國際財務報導準則第 10 號、國際財務報導準則第 12 號及國際會計準則第 28 號)

此修正包括：(1)釐清當投資個體按公允價值衡量其所有子公司時，本身為該投資個體子公司之中間層級母公司係適用國際財務報導準則第 10 號第 4 段所規定編製合併財務報表之豁免、(2)釐清子公司唯有於其本身並非投資個體且提供對投資個體母公司之支援服務時，方須依據國際財務報導準則第 10 號第 32 段之規定併入投資個體母公司之合併報表，及(3)允許投資者於適用國際會計準則第 28 號所規定之權益法時，保留屬投資個體之關聯企業或合資對其子公司權益所適用之公允價值衡量。此修正自 2016 年 1 月 1 日以後開始之年度期間生效。

(18) 國際財務報導準則第 16 號「租賃」

此新準則要求承租人除特定豁免條件外，對所有租賃採單一會計模式，即將大部分之租賃於資產負債表上認列資產及負債。另出租人之租賃仍分類為營業租賃及融資租賃。此準則自 2019 年 1 月 1 日以後開始之年度期間生效。

億豐綜合工業股份有限公司及子公司合併財務報表附註(續)

(金額除另予註明外，均以新台幣仟元為單位)

- (19) 未實現損失產生之遞延所得稅資產之認列(修正國際會計準則第12號「所得稅」)

此修正係釐清對於未實現損失產生之遞延所得稅資產之認列方式。此修正自2017年1月1日以後開始之年度期間生效。

- (20) 揭露倡議(國際會計準則第7號「現金流量表」之修正)

此修正係針對與負債有關之籌資活動，增加期初至期末之調節資訊。此修正自2017年1月1日以後開始之年度期間生效。

以上為國際會計準則理事會已發布但金管會尚未認可之準則或解釋，其實際適用日期以金管會規定為準，該新公布或修正準則、或解釋對本集團並無重大影響。

四、重大會計政策之彙總說明

1. 遵循聲明

本集團民國一〇四年度及一〇三年度之合併財務報告係依據證券發行人財務報告編製準則及經金管會認可之國際財務報導準則、國際會計準則、國際財務報導解釋及解釋公告編製。

2. 編製基礎

合併財務報告除以公允價值衡量之金融工具外，係以歷史成本為編製基礎。除另行註明者外，合併財務報告均以新台幣仟元為單位。

3. 合併概況

合併財務報告編製原則

當本集團暴露於來自對被投資者之參與之變動報酬或對該等變動報酬享有權利，且透過其對被投資者之權力有能力影響該等報酬時，本集團始控制被投資者。故控制之原則訂於下列三項控制要素：

億豐綜合工業股份有限公司及子公司合併財務報表附註(續)

(金額除另予註明外，均以新台幣仟元為單位)

- (1) 對被投資者之權力(亦即具有賦予其現時能力以主導攸關活動之既存權利)
- (2) 來自對被投資者之參與之變動報酬之暴險或權利
- (3) 使用其對被投資者之權力以影響投資者報酬金額之能力

當本集團直接或間接持有少於多數之被投資者表決權或類似權利時，本集團考量所有攸關事實及情況以評估其是否對被投資者具有權力，包括：

- (1) 與被投資者其他表決權持有人間之合約協議
- (2) 由其他合約協議所產生之權利
- (3) 表決權及潛在表決權

當事實及情況顯示三項控制要素中之一項或多項發生變動時，本集團即重評估是否仍控制被投資者。

子公司自收購日(即本集團取得控制之日)起，即全部編入合併報告中，直到喪失對子公司控制之日為止。子公司之會計期間及會計政策與母公司一致。所有集團內部帳戶餘額、交易及因集團內部交易所產生之未實現內部利得、損失或股利，係全數銷除。

對子公司持股之變動，若未造成對子公司控制之喪失，則該股權變動係以權益交易處理。

子公司綜合損益總額係歸屬至母公司業主及非控制權益，即使非控制權益因而產生虧損餘額亦然。

若本集團喪失對子公司之控制，則

- (1) 除列子公司之資產(包括商譽)和負債；
- (2) 除列任何非控制權益之帳面金額；
- (3) 認列取得對價之公允價值；
- (4) 認列所保留任何投資之公允價值；
- (5) 認列任何利益或虧損為當期損益；
- (6) 重分類母公司之前認列於其他綜合損益之項目金額為當期損益。

億豐綜合工業股份有限公司及子公司合併財務報表附註(續)

(金額除另予註明外，均以新台幣仟元為單位)

合併財務報告編製主體如下：

投資公司 名稱	子公司名稱	主要業務	所持有權益百分比	
			104.12.31	103.12.31
本公司	新典自動化股份有限公司 (以下簡稱新典公司)	自動化產品之開發、生產、銷售暨前項產品相關之零組件進出口買賣及相關之技術轉移	67.09%	67.09%
本公司	Nien Made(BVI) Enterprise Co., Ltd. (以下簡稱億豐(BVI))	股權投資	100.00%	100.00%
本公司	I Yang Enterprises Co., Ltd. (以下簡稱 I Yang Co.)	股權投資	100.00%	100.00%
本公司	Norman International, Inc. (以下簡稱 Norman Co.)	股權投資、管理及後勤活動	100.00%	100.00%
本公司	Norman International Ltd. (以下簡稱 Norman Ltd.)	股權投資	100.00%	100.00%
本公司	Original Source Investments Ltd. (以下簡稱 Original Source)	股權投資及窗簾產品之買賣	100.00%	100.00%
本公司	Global Viewcomp (Hong Kong) Company Ltd. (以下簡稱香港環球公司)	股權投資	100.00%	100.00%
Norman Co.	International Window Treatments, Inc. (Custom Craft Company) (以下簡稱 I. W. T.)	股權投資	100.00%	100.00%

億豐綜合工業股份有限公司及子公司合併財務報表附註(續)

(金額除另予註明外，均以新台幣仟元為單位)

投資公司 名稱	子公司名稱	主要業務	所持有權益百分比	
			104.12.31	103.12.31
Norman Co.	Nien Advanced Solutions (以下簡稱 Nien Advanced)	股權投資及窗簾產 品、零件之加工與買 賣	100.00%	100.00%
新典公司	Norm Pacific Technology Ltd. (以下簡稱 Norm Pacific Ltd.)	投資及貿易	100.00%	100.00%
Norman Ltd.	Veneta B.V.	窗簾產品之買賣及 服務	60.00%	60.00%
Norman Ltd.	Norman Japan Limited	窗簾產品之買賣及 服務	100.00%	100.00%
億豐(BVI)	華晉企業有限公司 (以下簡稱華晉)	股權投資及窗簾產 品之買賣	100.00%	100.00%
I Yang Co.	Capital Lance Limited (以下簡稱 Capital Lance)	股權投資	100.00%	100.00%
Original Source	億豐(五蓮)製簾有限公司 (以下簡稱億豐(五蓮))	生產銷售木製百葉 窗及百葉門 (Shutters)材料等 產品	100.00%	100.00%
香港環球公 司	Billion Coins Development Ltd. (以下簡稱 Billion Coins)	股權投資及窗簾產 品之買賣	100.00%	100.00%
I. W. T.	Richfield Window Coverings LLC. (以下簡稱 Richfield)	買賣窗簾產品至大 型連鎖賣場	100.00%	100.00%

億豐綜合工業股份有限公司及子公司合併財務報表附註(續)

(金額除另予註明外，均以新台幣仟元為單位)

投資公司 名稱	子公司名稱	主要業務	所持有權益百分比	
			104.12.31	103.12.31
Nien Advanced	Norman International Florida, LLC. (以下簡稱 Norman Florida)	地區性窗簾產品之 買賣及服務	100.00%	100.00%
Nien Advanced	Norman International Las Vegas, LLC. (以下簡稱 Norman Las Vegas)	地區性窗簾產品之 買賣及服務	100.00%	100.00%
Nien Advanced	Norman International Virginia, LLC. (以下簡稱 Norman Virginia)	地區性窗簾產品之 買賣及服務	100.00%	100.00%
Nien Advanced	Norman International Illinois, LLC. (以下簡稱 Norman Illinois)	地區性窗簾產品之 買賣及服務	100.00%	100.00%
Nien Advanced	Norman International Colorado, LLC. (以下簡稱 Norman Colorado)	地區性窗簾產品之 買賣及服務	100.00%	100.00%
Nien Advanced	Norman International San Jose, LLC. (以下簡稱 Norman San Jose)	地區性窗簾產品之 買賣及服務	100.00%	100.00%
Nien Advanced	Norman International Dallas, LLC. (以下簡稱 Norman Dallas)	地區性窗簾產品之 買賣及服務	100.00%	100.00%
Nien Advanced	Norman International Arizona, LLC. (以下簡稱 Norman Arizona)	地區性窗簾產品之 買賣及服務	100.00%	100.00%
Nien Advanced	Norman International New Jersey, LLC (以下簡稱 Norman New Jersey)	地區性窗簾產品之 買賣及服務	100.00%	-%

億豐綜合工業股份有限公司及子公司合併財務報表附註(續)

(金額除另予註明外，均以新台幣仟元為單位)

投資公司 名稱	子公司名稱	主要業務	所持有權益百分比	
			104.12.31	103.12.31
Nien Advanced	Norman International Washington, LLC (以下簡稱 Norman Washington)	地區性窗簾產品之 買賣及服務	100.00%	-%
Capital Lance	Capital Darren Limited (以下簡稱 Capital Darren)	股權投資及窗簾產 品之買賣	100.00%	100.00%
Capital Darren	San Feng (Cambodia) Co., Ltd. (以下簡稱 San Feng)	生產和銷售百葉窗	100.00%	100.00%
華晉企業	億豐(東莞)製簾有限公司 (以下簡稱億豐(東莞))	生產和銷售百葉門 (Shutters)及木製 百葉窗等產品	100.00%	100.00%
華晉企業	兆豐(東莞)製簾有限公司 (以下簡稱兆豐(東莞))	生產和銷售蜂巢 簾、羅馬簾、捲簾、 布簾及沙發套椅套 等產品	100.00%	100.00%
Norm Pacific Ltd.	東莞億昕電子製品有限公司 (以下簡稱東莞億昕)	除濕機及空氣清淨 機之製造買賣	100.00%	100.00%
Billion Coins	東莞泛昌窗簾製品有限公司 (以下簡稱東莞泛昌)	生產和銷售塑膠百 葉窗及窗簾零配件 等產品	100.00%	100.00%

4. 外幣交易

本集團之合併財務報告係以母公司之功能性貨幣新台幣表達。集團內的每一個體係自行決定其功能性貨幣，並以該功能性貨幣衡量其財務報告。

億豐綜合工業股份有限公司及子公司合併財務報表附註(續)

(金額除另予註明外，均以新台幣仟元為單位)

集團內個體之外幣交易係以交易日匯率換算為其功能性貨幣記錄。於每一報導期間結束日，外幣貨幣性項目以該日收盤匯率換算；以公允價值衡量之外幣非貨幣性項目，以決定公允價值當日之匯率換算；以歷史成本衡量之外幣非貨幣性項目，以原始交易日之匯率換算。

除下列所述者外，因交割或換算貨幣性項目所產生之兌換差額，於發生當期認列為損益：

- (1) 為取得符合要件之資產所發生之外幣借款，其產生之兌換差額若視為對利息成本之調整者，為借款成本之一部分，予以資本化作為該項資產之成本。
- (2) 適用國際會計準則第39號「金融工具：認列與衡量」之外幣項目，依金融工具之會計政策處理。
- (3) 構成報導個體對國外營運機構淨投資一部分之貨幣性項目，所產生之兌換差額原始係認列為其他綜合損益，並於處分該淨投資時，自權益重分類至損益。

當非貨幣性項目之利益或損失認列為其他綜合損益時，該利益或損失之任何兌換組成部分認列為其他綜合損益。當非貨幣性項目之利益或損失認列為損益時，該利益或損失之任何兌換組成部分認列為損益。

5. 外幣財務報表之換算

編製合併財務報告時，國外營運機構之資產與負債係以該資產負債表日之收盤匯率換算為新台幣，收益及費損項目係以當期平均匯率換算。因換算而產生之兌換差額認列為其他綜合損益，並於處分該國外營運機構時，將先前已認列於其他綜合損益並累積於權益項下之單獨組成部分之累積兌換差額，於認列處分損益時，自權益重分類至損益。涉及對包含國外營運機構之子公司喪失控制之部分處分及部分處分對包含國外營運機構之關聯企業或聯合協議之權益後，所保留之權益係一包含國外營運機構之金融資產者，亦按處分處理。

在未喪失控制下部分處分包含國外營運機構之子公司時，按比例將認列於其他綜合損益之累積兌換差額重新歸屬予該國外營運機構之非控制權益，而不認列為損益；在未喪失重大影響或聯合控制下，部分處分包含國外營運機構之關聯企業或聯合協議時，累積兌換差額則按比例重分類至損益。

億豐綜合工業股份有限公司及子公司合併財務報表附註(續)

(金額除另予註明外，均以新台幣仟元為單位)

本集團因收購國外營運機構產生之商譽及對其資產與負債帳面金額所作之公允價值調整，視為該國外營運機構之資產及負債，並以其功能性貨幣列報。

6. 資產與負債區分流動與非流動之分類標準

資產有下列情況之一者，分類為流動資產，非屬流動資產者列為非流動資產：

- (1)預期於正常營業週期中實現該資產，或意圖將其出售或消耗。
- (2)主要為交易目的而持有該資產。
- (3)預期於報導期間後十二個月內實現該資產。
- (4)現金或約當現金，但於報導期間後至少十二個月將該資產交換或用以清償負債受到限制者除外。

負債有下列情況之一者，分類為流動負債，非屬流動負債者列為非流動負債：

- (1)預期於其正常營業週期中清償該負債。
- (2)主要為交易目的而持有該負債。
- (3)預期於報導期間後十二個月內到期清償該負債。
- (4)不能無條件將清償期限遞延至報導期間後至少十二個月之負債。負債之條款，可能依交易對方之選擇，以發行權益工具而導致其清償者，並不影響其分類。

7. 現金及約當現金

現金及約當現金係指庫存現金、活期存款及可隨時轉換成定額現金且價值變動風險甚小之短期並具高度流動性(合約期間一年內)之定期存款或投資。

8. 金融工具

金融資產與金融負債於本集團成為該金融工具合約條款之一方時認列。

符合國際會計準則第39號「金融工具：認列與衡量」適用範圍之金融資產與金融負債，於原始認列時，係依公允價值衡量，直接可歸屬於金融資產與金融負債(除分類為透過損益按公允價值衡量之金融資產及金融負債外)取得或發行之交易成本，係從該金融資產及金融負債之公允價值加計或減除。

億豐綜合工業股份有限公司及子公司合併財務報表附註(續)

(金額除另予註明外，均以新台幣仟元為單位)

(1) 金融資產

本集團所有慣例交易金融資產之認列與除列，採交易日會計處理。

本集團之金融資產係分類為透過損益按公允價值衡量之金融資產、備供出售金融資產、持有至到期日金融資產與放款及應收款四類。該分類係於金融資產原始認列時視其性質及目的而決定。

透過損益按公允價值衡量之金融資產

透過損益按公允價值衡量之金融資產包括持有供交易及原始認列即指定透過損益按公允價值衡量者。

當符合下列條件之一，分類為持有供交易：

- A. 其取得之主要目的為短期內出售；
- B. 於原始認列時即屬合併管理之可辨認金融工具組合之一部分，且有近期該組合為短期獲利之操作型態之證據；或
- C. 屬衍生工具(財務保證合約或被指定且有效之避險工具之衍生工具除外)。

此類金融資產以公允價值衡量，其再衡量產生之利益或損失認列為損益，該認列為損益之利益或損失包含該金融資產所收取之任何股利或利息(包含於投資當年度收到者)。

對於此類金融資產，若無活絡市場公開報價且公允價值無法可靠衡量時，於報導期間結束日以成本減除減損損失後之金額衡量，並以成本衡量之金融資產列報於資產負債表。

備供出售金融資產

備供出售金融資產係非衍生金融資產，且被指定為備供出售，或未被分類為透過損益按公允價值衡量之金融資產、持有至到期日投資或放款及應收款。

備供出售貨幣性金融資產帳面金額變動中之部分兌換差額、備供出售金融資產以有效利率法計算之利息收入及備供出售權益投資之股利收入，係認列於損益。其餘備供出售金融資產帳面金額之變動，於該投資除列前認列於權益項下；除列時將先前認列於權益項下之累積數重分類至損益。

億豐綜合工業股份有限公司及子公司合併財務報表附註(續)

(金額除另予註明外，均以新台幣仟元為單位)

對於權益工具投資，若無活絡市場公開報價且公允價值無法可靠衡量時，於報導期間結束日以成本減除減損損失後之金額衡量，並以成本衡量之金融資產列報於資產負債表。

持有至到期日金融資產

非衍生金融資產若具有固定或可決定之付款金額，且本集團有積極意圖及能力持有至到期日時，分類為持有至到期日金融資產，惟不包括下列項目：原始認列時指定為透過損益按公允價值衡量、指定為備供出售，以及符合放款及應收款定義者。

此等金融資產於原始衡量後，係以採用有效利率法之攤銷後成本減除減損損失後之金額衡量。攤銷後成本之計算則考量取得時之折價或溢價及交易成本。有效利率法之攤銷認列於損益。

放款及應收款

放款及應收款係指無活絡市場之公開報價且具固定或可決定收取金額之非衍生金融資產，且須同時符合下列條件：

- A. 未分類為透過損益按公允價值衡量；
- B. 未指定為備供出售；
- C. 未因信用惡化以外之因素致持有人可能無法收回幾乎所有之原始投資。

此等金融資產係以應收款項及無活絡市場債務工具投資單獨表達於資產負債表，於原始衡量後，採有效利率法之攤銷後成本減除減損後之金額衡量。攤銷後成本之計算則考量取得時之折價或溢價以及交易成本。有效利率法之攤銷及減損損失認列於損益。

金融資產減損

除透過損益按公允價值衡量之金融資產外，其他金融資產係於每一報導期間結束日評估減損，當有客觀證據顯示，因金融資產原始認列後發生之單一或多項損失事項，致使金融資產之估計未來現金流量受損失者，該金融資產即已發生減損。金融資產帳面金額之減少除應收款項係藉由備抵帳戶調降外，其餘則直接由帳面金額中扣除，並將損失認列於損益。

億豐綜合工業股份有限公司及子公司合併財務報表附註(續)

(金額除另予註明外，均以新台幣仟元為單位)

當備供出售權益投資之公允價值低於成本且發生顯著或永久性下跌時，將被認為是一項損失事項。

其他金融資產之損失事項可能包含：

- A. 發行人或交易對方發生重大財務困難；或
- B. 違反合約，例如利息或本金支付之延滯或不償付；或
- C. 債務人很有可能破產或進行其他財務重整；或
- D. 金融資產之活絡市場因發行人財務困難而消失。

本集團針對放款及應收款，首先個別評估重大個別金融資產是否存有減損客觀證據，個別不重大之金融資產則以群組評估。若確定個別評估之金融資產無減損客觀證據存在，無論是否重大，將具有類似信用風險特性之金融資產合併為一群組，並以群組進行減損評估。若存有發生減損損失之客觀證據，損失之衡量係以資產之帳面金額與估計未來現金流量現值之差額決定。估計未來現金流量之現值係依該資產原始有效利率折現，惟放款如採浮動利率，其用以衡量減損損失之折現率則為現時有效利率。利息收入係以減少後之資產帳面金額為基礎，並以計算減損損失所採用之現金流量折現率持續估列入帳。

當應收款項預期於未來無法收現時，應收款項及相關之備抵科目即應予沖銷。於認列減損損失之後續年度，若因一事件之發生導致估計減損損失金額增加或減少，則藉由調整備抵科目以增加或減少先前已認列之減損損失。如沖銷之後回收，則此回收認列於損益。

分類為備供出售之權益工具，減損認列金額係以取得成本與目前公允價值之差異所衡量之累積損失，減除先前已認列於損益之減損損失衡量，並自權益項下重分類至損益。權益投資之減損損失不透過損益迴轉；減損後之公允價值增加直接認列於權益。

分類為備供出售之債務工具，減損認列金額係以攤銷後成本與當時公允價值間之差異所衡量之累積損失，減除該資產先前已認列於損益之減損損失衡量。未來利息收入依資產減少後帳面金額為基礎，並以衡量減損損失計算現金流量折現所使用之有效利率設算，利息收入認列於損益。債務工具公允價值如於後續年度增加，且該增加明顯與認列減損損失後發生之事件相關，則減損損失透過損益迴轉。

億豐綜合工業股份有限公司及子公司合併財務報表附註(續)

(金額除另予註明外，均以新台幣仟元為單位)

金融資產除列

本集團持有之金融資產於符合下列情況之一時除列：

- A. 來自金融資產現金流量之合約權利終止。
- B. 已移轉金融資產且將該資產所有權之幾乎所有風險及報酬移轉予他人。
- C. 既未移轉亦未保留資產所有權之幾乎所有風險及報酬，但已移轉對資產之控制。

一金融資產整體除列時，其帳面金額與已收取或可收取對價加計認列於其他綜合損益之任何累積利益或損失總和間之差額係認列於損益。

(2) 金融負債及權益工具

負債或權益之分類

本集團發行之負債及權益工具係依據合約協議之實質與金融負債及權益工具之定義分類為金融負債或權益。

權益工具

權益工具係指表彰本集團於資產減除所有負債後剩餘權益之任何合約，本集團發行之權益工具係以取得之價款扣除直接發行成本後之金額認列。

金融負債

符合國際會計準則第39號「金融工具：認列與衡量」適用範圍之金融負債於原始認列時，分類為透過損益按公允價值衡量之金融負債或以攤銷後成本衡量之金融負債。

透過損益按公允價值衡量之金融負債

透過損益按公允價值衡量之金融負債，包括持有供交易之金融負債及原始認列指定透過損益按公允價值衡量之金融負債。

億豐綜合工業股份有限公司及子公司合併財務報表附註(續)

(金額除另予註明外，均以新台幣仟元為單位)

當符合下列條件之一，分類為持有供交易：

- A. 其取得之主要目的為短期內出售；
- B. 於原始認列時即屬合併管理之可辨認金融工具組合之一部分，且有近期該組合為短期獲利之操作型態之證據；或
- C. 屬衍生工具(財務保證合約或被指定且有效之避險工具之衍生工具除外)。

此類金融負債再衡量產生之利益或損失認列為損益，該認列為損益之利益或損失包含該金融負債所支付之任何利息。

對於此類金融負債，若無活絡市場公開報價且公允價值無法可靠衡量時，於報導期間結束日以成本衡量，並以成本衡量之金融負債列報於資產負債表。

以攤銷後成本衡量之金融負債

以攤銷後成本衡量之金融負債包括應付款項及借款等，於原始認列後，續後以有效利率法衡量。當金融負債除列及透過有效利率法攤提時，將其相關損益及攤銷數認列於損益。

攤銷後成本之計算考量取得時之折價或溢價及交易成本。

金融負債之除列

當金融負債之義務解除、取消或失效時，則除列該金融負債。

(3) 金融資產及負債之互抵

金融資產及金融負債僅於已認列金額目前具互抵之法律行使權利且有意圖以淨額交割或同時變現資產及清償負債時，方能予以互抵並以淨額列示於資產負債表。

9. 衍生金融工具

衍生金融工具屬指定且為有效避險者，於資產負債表列報為避險之衍生金融資產或金融負債；非屬指定且為有效避險者，則於資產負債表列報為透過損益按公允價值衡量(屬持有供交易)之金融資產或金融負債。

(金額除另予註明外，均以新台幣仟元為單位)

衍生金融工具之原始認列係以衍生金融工具合約簽訂日之公允價值衡量，並於續後採公允價值衡量。當衍生金融工具之公允價值為正數時，為金融資產；公允價值為負數時，則為金融負債。衍生金融工具公允價值變動直接認列於損益，惟涉及現金流量避險及國外營運機構淨投資避險屬有效部分者，則認列於權益項下。

10. 公允價值衡量

公允價值係指於衡量日，市場參與者間在有秩序之交易中出售資產所能收取或移轉負債所需支付之價格。公允價值衡量假設該出售資產或移轉負債之交易發生於下列市場之一：

- (1) 該資產或負債之主要市場，或
- (2) 若無主要市場，該資產或負債之最有利市場。

主要或最有利市場必須是集團所能進入以進行交易者。

資產或負債之公允價值衡量係使用市場參與者於定價資產或負債時會使用之假設，其假設該等市場參與者依其經濟最佳利益為之。

非金融資產之公允價值衡量考量市場參與者藉由將該資產用於其最高及最佳使用或藉由將該資產出售予會將該資產用於其最高及最佳使用之另一市場參與者，以產生經濟效益之能力。

本集團採用在相關情況下適合且有足夠資料可得之評價技術以衡量公允價值，並最大化攸關可觀察輸入值之使用且最小化不可觀察輸入值之使用。

11. 存貨

存貨按逐項比較之成本與淨變現價值孰低法評價。

成本指為使存貨達到可供銷售或可供生產狀態及地點所產生之成本：

- (1) 原物料—以實際進貨成本，採加權平均法。
- (2) 製成品及在製品—包括直接原料、直接人工及製造費用。固定製造費用係以正常產能分攤，但不包含借款成本，採加權平均法。

淨變現價值指在正常情況下，估計售價減除至完工尚須投入之成本及銷售費用後之餘額。

億豐綜合工業股份有限公司及子公司合併財務報表附註(續)

(金額除另予註明外，均以新台幣仟元為單位)

12. 不動產、廠房及設備

不動產、廠房及設備係以取得成本為認列基礎，並減除累計折舊及累計減損後列示，前述成本包含不動產、廠房及設備之拆卸、移除及復原其所在地點之成本及因未完工程所產生之必要利息支出。不動產、廠房及設備之各項組成若屬重大，則將單獨提列折舊。當不動產、廠房及設備之重大組成項目須被定期重置，本集團將該項目視為個別資產並以特定耐用年限及折舊方法分別認列。該等被重置部分之帳面金額，則依國際會計準則第16號「不動產、廠房及設備」之除列規定予以除列。重大檢修成本若符合認列條件，係視為替換成本而認列為廠房及設備帳面金額之一部分，其他修理及維護支出則認列至損益。

折舊係以平均法按下列資產之估計耐用年限計提：

資產項目	耐用年限
房屋及建築	5~55年
機器設備	2~12年
辦公設備	2~15年
其他設備	2~15年
租賃改良	2年

不動產、廠房及設備之項目或任一重要組成部分於原始認列後，若予處分或預期未來不會因使用或處分而有經濟效益之流入，則予以除列並認列損益。

不動產、廠房及設備之殘值、耐用年限及折舊方法係於每一財務年度終了時評估，若預期值與先前之估計不同時，該變動視為會計估計變動。

本公司於民國九十七年三月一日併購「原億豐公司」時依企業併購法規定將「原億豐公司」應負擔之土地增值稅\$13,502記存於本公司名下，依規定俟該項土地再移轉時，記存之土地增值稅就該土地處分所得價款中優先於一切債權及抵押權受償。本公司分別於民國九十九年度及一〇二年四月出售部分土地，將收購時辨認屬該出售土地之土地增值稅\$2,348及\$2,034於出售時調減。截至民國一〇四年十二月三十一日止，本公司因收購案產生之土地增值稅餘額為\$9,120。

億豐綜合工業股份有限公司及子公司合併財務報表附註(續)

(金額除另予註明外，均以新台幣仟元為單位)

本公司因併購轉列之土地增值稅準備餘額，係被消滅公司擁有之土地曾於民國八十四年依公告現值辦理土地重估增值，並依法估列土地增值稅準備列為遞延所得稅負債。

13. 投資性不動產

投資性不動產係以原始成本衡量，並包含取得該項資產之交易成本。投資性不動產之帳面金額包括於達到成本可認列之條件下，因修繕或新增現有投資性不動產而投入之成本，但一般日常發生之維修費用則不作為其成本之一部分。於原始認列後，投資性不動產之衡量係採成本模式，依國際會計準則第16號「不動產、廠房及設備」對該模式之規定處理，但依國際財務報導準則第5號「待出售非流動資產及停業單位」符合分類為待出售(或包括於分類為待出售之處分群組中)之條件者除外。

折舊係以直線法按下列資產之估計耐用年限計提：

<u>資產項目</u>	<u>耐用年限</u>
房屋及建築	5 ~ 55年

投資性不動產在處分、永久不再使用或預期無法由處分產生未來經濟效益之情況下，即予以除列並認列損益。

本集團依資產實際用途決定轉入或轉出投資性不動產。

14. 租賃

集團為承租人

營業租賃下之租賃給付係於租賃期間內以直線法認列為費用。

集團為出租人

本集團未移轉租賃標的物所有權之實質全部風險及報酬之租賃，係分類為營業租賃。因安排營業租賃所產生之原始直接成本係作為租賃資產帳面金額之加項，並於租期以與租金收入相同基礎認列。營業租賃所產生之租金收入，係按租賃期間以直線法認列入帳。或有租金則於租金賺得之期間認列為收入。

15. 無形資產

單獨取得之無形資產於原始認列時係以成本衡量。透過企業合併取得之無形資產成本為收購日之公允價值。無形資產於原始認列後，係以其成本減除累積攤銷及累積減損損失後之金額作為帳面金額。不符合認列條件之內部產生無形資產不予資本化，而係於發生時認列至損益。

無形資產之耐用年限區分為有限及非確定耐用年限。

有限耐用年限之無形資產係於其耐用年限內攤銷，並於存有減損跡象時進行減損測試。有限耐用年限之無形資產攤銷期間及攤銷方法係至少於每一財務年度結束時進行複核。若資產之預估耐用年限與先前之估計不同或未來經濟效益消耗之預期型態已發生改變，則攤銷方法或攤銷期間將予以調整並視為會計估計變動。

非確定耐用年限之無形資產不予攤銷，但於每一年度依個別資產或現金產生單位層級進行減損測試。非確定耐用年限之無形資產係於每期評估是否有事件及情況繼續支持該資產之耐用年限仍屬非確定。若耐用年限由非確定改為有限耐用年限時，則推延適用。

無形資產之除列所產生之利益或損失係認列至損益。本集團無形資產會計政策彙總如下：

	<u>電腦軟體成本</u>	<u>專案及專利權</u>	<u>其他無形資產</u>	<u>商譽</u>
耐用年限	1~3年	1~20年	5年	非確定
使用之攤銷方法	直線法攤銷	直線法攤銷	直線法攤銷	不攤銷
內部產生或外部取得	外部取得	外部取得	外部取得	外部取得

16. 非金融資產之減損

本集團於每一報導期間結束日評估所有適用國際會計準則第36號「資產減損」之資產是否存有減損跡象。如有減損跡象或須針對某一資產每年定期進行減損測試，本集團即以個別資產或資產所屬之現金產生單位進行測試。減損測試結果如資產或資產所屬現金產生單位之帳面金額大於其可回收金額，則認列減損損失。可回收金額為淨公允價值或使用價值之較高者。

億豐綜合工業股份有限公司及子公司合併財務報表附註(續)

(金額除另予註明外，均以新台幣仟元為單位)

本集團於每一報導期間結束日針對商譽以外之資產，評估是否有跡象顯示先前已認列之減損損失可能已不存在或減少。如存有此等跡象，本集團即估計該資產或現金產生單位之可回收金額。若可回收金額因資產之估計服務潛能變動而增加時，則迴轉減損。惟迴轉後帳面金額不超過資產在未認列減損損失情況下，減除應提列折舊或攤銷後之帳面金額。

商譽所屬之現金產生單位或群組，不論有無減損跡象，係每年定期進行減損測試。減損測試結果如須認列減損損失，則先行減除商譽，減除不足之數再依帳面金額之相對比例分攤至商譽以外之其他資產。商譽之減損，一經認列，嗣後不得以任何理由迴轉。

繼續營業單位之減損損失及迴轉數係認列於損益。

17. 負債準備

負債準備之認列條件係因過去事件所產生之現時義務(法定義務或推定義務)，於清償義務時，很有可能需要流出具經濟效益之資源，且該義務金額能可靠估計。當本集團預期某些或所有負債準備可被歸墊時，只有當歸墊幾乎完全確定時認列為單獨資產。若貨幣時間價值影響重大時，負債準備以可適當反映負債特定風險之現時稅前利率折現。負債折現時，因時間經過而增加之負債金額，認列為借款成本。

18. 收入認列

收入係於經濟效益將很有可能流入本集團且金額能可靠衡量時認列。收入以已收或應收取對價之公允價值衡量。各項收入認列之條件及方式列示如下：

商品銷售

銷售商品之收入於符合下列所有條件時認列：

- (1) 已將商品所有權之重大風險與報酬移轉予買方；
- (2) 對於已出售之商品既不持續參與管理亦未維持有效控制；
- (3) 收入金額能可靠衡量；
- (4) 與交易有關之經濟效益很有可能流入企業；
- (5) 與交易相關之成本能可靠衡量。

利息收入

金融資產之利息收入係於經濟效益很有可能流入本集團，且收益金額能可靠衡量時認列。利息收入係依時間之經過按流通在外本金與所適用之有效利率採應計基礎認列。

股利收入

當本集團有權收取股利時，方認列相關股利收入。

19. 借款成本

直接可歸屬於取得、建造或生產符合要件之資產的借款成本，予以資本化為該資產成本之一部分。其他所有借款成本則認列為發生期間之費用。借款成本係包括與舉借資金有關而發生之利息及其他成本。

20. 退職後福利計畫

本公司及國內子公司員工退休辦法適用於所有正式任用之員工，員工退休基金全數提存於勞工退休準備金監督委員會管理，並存入退休基金專戶，由於上述退休金係以退休準備金監督委員會名義存入，與本公司及國內子公司完全分離，故未列入上開合併財務報告中。國外子公司員工退休辦法係依當地法令規定辦理。

對於屬確定提撥計畫之退職後福利計畫，本公司及國內子公司每月負擔之員工退休金提撥率，不得低於員工每月薪資百分之六，所提撥之金額認列為當期費用；國外子公司則依當地特定比例提撥並認列為當期費用。

對於屬確定福利計畫之退職後福利計畫，依據預計單位福利法於年度報導期間結束日按精算報告提列。淨確定福利負債(資產)再衡量數包括計畫資產報酬與資產上限影響數之任何變動，並減除包含於淨確定福利負債(資產)淨利息之金額，以及精算損益。淨確定福利負債(資產)再衡量數於發生時，列入其他綜合損益項下，並立即認列於保留盈餘。前期服務成本為計畫修正或縮減所產生之確定福利義務現值之變動數，且於下列兩者較早之日期認列為費用：

- (1) 當計畫修正或縮減發生時；及
- (2) 當集團認列相關重組成本或離職福利時。

億豐綜合工業股份有限公司及子公司合併財務報表附註(續)

(金額除另予註明外，均以新台幣仟元為單位)

淨確定福利負債(資產)淨利息係由淨確定福利負債(資產)乘以折現率決定，兩者均於年度報導期間開始時決定，再考量該期間淨確定福利負債(資產)因提撥金及福利支付產生之任何變動。

期中期間之退休金成本應採用前一財務年度結束日依精算決定之退休金成本率，以年初至當期末為基礎計算，並針對該結束日後之重大市場波動及重大一次性事項(諸如計畫修正、縮減及清償)加以調整。

21. 所得稅

所得稅費用(利益)係指包含於決定本期損益中，與當期所得稅及遞延所得稅有關之彙總數。

當期所得稅

與本期及前期有關之本期所得稅負債(資產)，係以報導期間結束日已立法或實質性立法之稅率及稅法衡量。當期所得稅與認列於其他綜合損益或直接認列於權益之項目有關者，係分別認列於其他綜合損益或權益而非損益。

未分配盈餘加徵百分之十營利事業所得稅部分，於股東會決議分配盈餘之日列為所得稅費用。

遞延所得稅

遞延所得稅係就報導期間結束日，資產與負債之課稅基礎與其於資產負債表之帳面金額間所產生之暫時性差異予以計算。

除下列兩者外，所有應課稅暫時性差異皆予認列為遞延所得稅負債：

- (1)商譽之原始認列，或非屬企業合併交易所產生，且於交易當時既不影響會計利潤亦不影響課稅所得(損失)之資產或負債原始認列；
- (2)因投資子公司、關聯企業及聯合協議權益所產生，其迴轉時點可控制且於可預見之未來很有可能不會迴轉之應課稅暫時性差異。

億豐綜合工業股份有限公司及子公司合併財務報表附註(續)

(金額除另予註明外，均以新台幣仟元為單位)

除下列兩者外，可減除暫時性差異、未使用課稅損失及未使用所得稅抵減產生之遞延所得稅資產，於很有可能有未來課稅所得之範圍內認列：

- (1) 與非屬企業合併交易，且於交易當時既不影響會計利潤亦不影響課稅所得(損失)之資產或負債原始認列所產生之可減除暫時性差異有關。
- (2) 與投資子公司、關聯企業及聯合協議權益所產生之可減除暫時性差異有關，僅於可預見之未來很有可能迴轉且迴轉當時有足夠之課稅所得以供該暫時性差異使用之範圍內認列。

遞延所得稅資產及負債係以預期資產實現或負債清償當期之稅率衡量，該稅率並以報導期間結束日已立法或實質性立法之稅率及稅法為基礎。遞延所得稅資產及負債之衡量係反映報導期間結束日預期回收資產或清償負債帳面金額之方式所產生之租稅效果。遞延所得稅與不列於損益之項目有關者，亦不認列於損益，而係依其相關交易認列於其他綜合損益或直接認列於權益。遞延所得稅資產於每一報導期間結束日予以重新檢視並認列。

遞延所得稅資產與負債僅於本期所得稅資產及本期所得稅負債之互抵具有法定執行權，且遞延所得稅係屬同一納稅主體並與由同一稅捐機關課徵之所得稅有關時，可予互抵。

期中期間之所得稅費用，則以當年度預期總盈餘所適用之稅率予以應計及揭露，亦即將估計之年度平均有效稅率應用至期中期間之稅前利益。

22. 企業合併與商譽

企業合併係採用收購法進行會計處理。企業合併之移轉對價、所取得之可辨認資產及承擔之負債，係以收購日之公允價值衡量。收購者針對每一企業合併，係以公允價值或被收購者可辨認淨資產之相對比例衡量非控制權益。所發生之收購相關成本係當期費用化並包括於管理費用。

商譽之原始衡量係所移轉之對價加計非控制權益後之總數，超過本集團所取得可辨認資產與負債公允價值之金額；此對價如低於所取得淨資產公允價值，其差額則認列為當期損益。

億豐綜合工業股份有限公司及子公司合併財務報表附註(續)

(金額除另予註明外，均以新台幣仟元為單位)

商譽於原始認列後，係以成本減累計減損衡量。因企業合併所產生之商譽自取得日起分攤至集團中預期自此合併而受益之每一現金產生單位，無論被收購者之其他資產或負債是否歸屬於此等現金產生單位。每一受攤商譽之單位或單位群組代表為內部管理目的監管商譽之最低層級，且不大於彙總前之營運部門。

處分部分包含商譽之現金產生單位時，此處分部分之帳面金額包括與被處分營運有關之商譽。所處分之商譽，係依據該被處分營運與所保留部分之相對可回收金額予以衡量。

本公司於民國九十七年三月一日依法定程序完成收購「原億豐公司」普通股股份，並與「原億豐公司」合併。本公司依財團法人中華民國會計研究發展基金會(101)基秘字第024號函釋規定，此併購視為被合併公司並未消滅，並依被合併公司原財務報表帳列相關科目之帳面金額為入帳基礎，本公司收購成本超過所取得被合併公司可辨認淨資產之帳面金額部分視為投入資本之返還。

五、重大會計判斷、估計及假設不確定性之主要來源

本集團編製合併財務報告時，管理階層須於報導期間結束日進行判斷、估計及假設，此將影響收入、費用、資產與負債報導金額及或有負債之揭露。然而，這些重大假設與估計之不確定性可能導致資產或負債之帳面金額須於未來期間進行重大調整之結果。

於報導期間結束日對有關未來所作之假設及估計不確定性之主要來源資訊，具有導致資產及負債帳面金額於下一財務年度重大調整之重大風險。茲說明如下：

退職後福利計畫

退職後福利計畫之確定福利成本與確定福利義務現值係取決於精算評價。精算評價牽涉各種不同假設，包括：折現率及預期薪資之增減變動等。對用以衡量確定福利成本與確定福利義務所使用假設之詳細說明，請參閱附註六。

億豐綜合工業股份有限公司及子公司合併財務報表附註(續)

(金額除另予註明外，均以新台幣仟元為單位)

收入認列－銷貨退回及折讓

本集團依歷史經驗及其他已知原因估計銷貨退回及折讓，於商品銷售時作為營業收入之減項，請參閱附註六。

所得稅

所得稅的不確定性存在於對複雜稅務法規之解釋、產生未來課稅所得的金額及時點。由於廣泛的國際商業關係與契約的長期性和複雜性，其實際結果與所作假設間產生之差異，或此等假設於未來之改變，可能迫使將已入帳的所得稅利益和費用於未來予以調整。對所得稅之提列，係依據本集團營業所在各國之稅捐機關可能的查核結果，所作之合理估計。所提列的金額是基於不同因素，例如：以往稅務查核經驗及課稅主體與所屬稅捐機關對稅務法規解釋之不同。此解釋之差異，因集團個別企業所在地之情況，而可能產生各種議題。

未使用之課稅損失與所得稅抵減遞轉後期及可減除暫時性差異，係於未來很有可能產生課稅所得或有應課稅暫時性差異之範圍內，認列遞延所得稅資產。決定遞延所得稅資產可認列之金額係以未來課稅所得及應課稅暫時性差異可能發生之時點及水準併同未來之稅務規劃策略為估計之依據。

六、重要會計項目之說明

1. 現金及約當現金

	104. 12. 31	103. 12. 31
庫存現金	\$9,342	\$28,096
銀行存款	5,979,934	2,511,116
合計	<u>\$5,989,276</u>	<u>\$2,539,212</u>

2. 透過損益按公允價值衡量之金融資產－流動

	104. 12. 31	103. 12. 31
非衍生金融資產		
股票	\$4,785	\$4,785
加：評價調整	2,736	3,090
合計	<u>\$7,521</u>	<u>\$7,875</u>

上述金融資產未有提供擔保之情事。

億豐綜合工業股份有限公司及子公司合併財務報表附註(續)

(金額除另予註明外，均以新台幣仟元為單位)

3. 應收帳款淨額

	104. 12. 31	103. 12. 31
應收帳款	\$2,086,180	\$1,572,370
減：備抵呆帳	(62,566)	(45,458)
合 計	<u>\$2,023,614</u>	<u>\$1,526,912</u>

本集團之應收帳款未有提供擔保之情事。

本集團對客戶之授信期間通常為現金收款至120天。有關應收帳款所提列之呆帳變動及帳齡分析資訊如下(信用風險揭露請參閱附註十二)：

	個別評估 之減損損失	群組評估 之減損損失	合計
104. 01. 01	\$ -	\$45,458	\$45,458
當期發生(迴轉)之金額	-	17,108	17,108
104. 12. 31	<u>\$ -</u>	<u>\$62,566</u>	<u>\$62,566</u>
103. 01. 01	\$ -	\$61,208	\$61,208
當期發生(迴轉)之金額	-	(15,750)	(15,750)
103. 12. 31	<u>\$ -</u>	<u>\$45,458</u>	<u>\$45,458</u>

應收帳款之帳齡分析如下：

	已逾期但尚未減損之應收帳款						合 計
	未逾期 且未減損	30天內	31-60天	61-90天	91-120天	121天以上	
104. 12. 31	\$1,766,101	\$205,461	\$36,270	\$15,782	\$ -	\$ -	\$2,023,614
103. 12. 31	1,355,433	125,714	33,228	9,705	2,832	-	1,526,912

4. 其他應收款

	104. 12. 31	103. 12. 31
應收退稅款	\$35,405	\$315,714
其他應收款	82,681	75,803
合 計	<u>\$118,086</u>	<u>\$391,517</u>

上述其他應收款未有提供擔保之情形。

億豐綜合工業股份有限公司及子公司合併財務報表附註(續)

(金額除另予註明外，均以新台幣仟元為單位)

5. 存貨

(1)明細如下:

	104. 12. 31	103. 12. 31
原物料	\$1, 247, 873	\$1, 180, 566
在製品	477, 449	477, 769
製成品	1, 013, 627	1, 023, 912
淨額	<u>\$2, 738, 949</u>	<u>\$2, 682, 247</u>

(2)本集團民國一〇四年度及一〇三年度認列之銷貨成本分別為\$9,354,818及\$8,106,241，包括將存貨成本沖減至淨變現價值而認列之費用分別為\$114,088及\$13,204。

上述存貨未有提供擔保之情事。

6. 預付款項

	104. 12. 31	103. 12. 31
預付費用	\$81, 117	\$94, 452
預付貨款	72, 015	91, 269
用品盤存	60, 994	49, 697
進項稅額	60, 161	35, 374
其他	1, 885	2, 784
合計	<u>\$276, 172</u>	<u>\$273, 576</u>

7. 以成本衡量之金融資產－非流動

	104. 12. 31			103. 12. 31		
	持股		金額	持股		金額
	股數	比例		股數	比例	
光華開發科技股份有限公司	1, 229, 900	3. 90%	\$ -	1, 229, 900	3. 90%	\$ -
大豐能源科技股份有限公司	801, 822	2. 67%	-	801, 822	2. 67%	-
億碩高科技股份有限公司	10, 174, 563	8. 11%	-	10, 174, 563	8. 11%	-
嵐青科技股份有限公司	211, 530	17. 74%	-	211, 530	17. 74%	-
賀新科技股份有限公司	75, 000	0. 11%	-	75, 000	0. 11%	-
亞太工商聯股份有限公司	21, 090	0. 03%	-	21, 090	0. 03%	-
合計			<u>\$ -</u>			<u>\$ -</u>

億豐綜合工業股份有限公司及子公司合併財務報表附註(續)

(金額除另予註明外，均以新台幣仟元為單位)

上述本集團所持有之未上市(櫃)股票投資，基於其公允價值合理估計數之區間重大且無法合理評估各種估計數之機率，因此無法以公允價值衡量，而採用成本衡量。另本集團於民國九十八年十二月三十一日以前所取得之該被投資公司之財務報表及外部權益證券交易價格重新評估以成本衡量之金融資產之公允價值，判斷此被投資公司之權益證券之公允價值甚低，而全數提列100%之減損損失。截至民國一〇四年十二月三十一日及一〇三年十二月三十一日帳載以成本衡量之金融資產—非流動金額均為\$0。

上述以成本衡量之金融資產未有提供擔保之情事。

8. 不動產、廠房及設備

	104.01.01—104.12.31							合計
	土地	房屋及 建築	機器 設備	辦公 設備	其他 設備	租賃 改良	未完 工程	
成本：								
104.01.01	\$350,908	\$3,887,744	\$2,601,858	\$103,893	\$287,214	\$28,259	\$ -	\$7,259,876
增加	178,930	433,129	94,755	5,001	22,178	477	276,629	1,011,099
處分	-	(15,334)	(164,404)	(17,526)	(83,708)	-	-	(280,972)
重分類	33,641	10,240	85,291	13,018	11,560	(10,640)	3,357	146,467
匯率影響數	14,325	21,268	9,698	350	(83)	624	9,992	56,174
104.12.31	<u>\$577,804</u>	<u>\$4,337,047</u>	<u>\$2,627,198</u>	<u>\$104,736</u>	<u>\$237,161</u>	<u>\$18,720</u>	<u>\$289,978</u>	<u>\$8,192,644</u>
折舊及減損：								
104.01.01	\$ -	\$1,293,450	\$1,631,060	\$86,215	\$217,619	\$19,641	\$ -	\$3,247,985
增加	-	201,828	174,474	6,803	21,096	1,191	-	405,392
處分	-	(6,839)	(131,672)	(17,362)	(82,268)	-	-	(238,141)
重分類	-	(781)	(21,034)	10,866	2,379	(4,500)	-	(13,070)
匯率影響數	-	(2,706)	(3,310)	294	(618)	630	-	(5,710)
104.12.31	<u>\$ -</u>	<u>\$1,484,952</u>	<u>\$1,649,518</u>	<u>\$86,816</u>	<u>\$158,208</u>	<u>\$16,962</u>	<u>\$ -</u>	<u>\$3,396,456</u>
淨帳面金額：								
104.12.31	<u>\$577,804</u>	<u>\$2,852,095</u>	<u>\$977,680</u>	<u>\$17,920</u>	<u>\$78,953</u>	<u>\$1,758</u>	<u>\$289,978</u>	<u>\$4,796,188</u>
104.01.01	<u>\$350,908</u>	<u>\$2,594,294</u>	<u>\$970,798</u>	<u>\$17,678</u>	<u>\$69,595</u>	<u>\$8,618</u>	<u>\$ -</u>	<u>\$4,011,891</u>

億豐綜合工業股份有限公司及子公司合併財務報表附註(續)

(金額除另予註明外，均以新台幣仟元為單位)

103.01.01-103.12.31								
	土地	房屋及 建築	機器 設備	辦公 設備	其他 設備	租賃 改良	未完 工程	合計
成本：								
103.01.01	\$342,117	\$3,315,503	\$2,288,040	\$105,133	\$296,472	\$27,847	\$186,009	\$6,561,121
增加	3,542	52,306	119,248	5,308	20,720	-	52,545	253,669
處分	-	(4,135)	(198,996)	(7,734)	(15,888)	(860)	-	(227,613)
重分類	(3,590)	395,644	315,822	(811)	(23,398)	-	(241,238)	442,429
匯率影響數	8,839	128,426	77,744	1,997	9,308	1,272	2,684	230,270
103.12.31	<u>\$350,908</u>	<u>\$3,887,744</u>	<u>\$2,601,858</u>	<u>\$103,893</u>	<u>\$287,214</u>	<u>\$28,259</u>	<u>\$-</u>	<u>\$7,259,876</u>
折舊及減損：								
103.01.01	\$-	\$1,139,178	\$1,601,449	\$84,685	\$203,791	\$18,129	\$-	\$3,047,232
增加	-	112,447	\$164,184	9,253	\$22,542	1,374	-	309,800
處分	-	(2,115)	(175,810)	(7,712)	(13,615)	(860)	-	(200,112)
重分類	-	(5)	(3,724)	(1,762)	(1,731)	-	-	(7,222)
匯率影響數	-	43,945	\$44,961	1,751	\$6,632	998	-	98,287
103.12.31	<u>\$-</u>	<u>\$1,293,450</u>	<u>\$1,631,060</u>	<u>\$86,215</u>	<u>\$217,619</u>	<u>\$19,641</u>	<u>\$-</u>	<u>\$3,247,985</u>
淨帳面金額：								
103.12.31	<u>\$350,908</u>	<u>\$2,594,294</u>	<u>\$970,798</u>	<u>\$17,678</u>	<u>\$69,595</u>	<u>\$8,618</u>	<u>\$-</u>	<u>\$4,011,891</u>
103.01.01	<u>\$342,117</u>	<u>\$2,176,325</u>	<u>\$686,591</u>	<u>\$20,448</u>	<u>\$92,681</u>	<u>\$9,718</u>	<u>\$186,009</u>	<u>\$3,513,889</u>

(1) 本集團不動產、廠房及設備提供擔保情形，請參閱附註八。

(2) 本集團未有因購置固定資產而產生利息資本化之情形。

(3) 截至民國一〇四年十二月三十一日及一〇三年十二月三十一日止，帳列土地成本中分別包含USD8,400,664及USD7,024,221，係屬本公司之關聯企業San Feng (Cambodia) Co., Ltd. 前往柬埔寨投資於當地購買土地作為興建廠房辦公室之需要，由於法令限制，故其所有權暫以他人名義登記，並簽訂契約，俟將來法令許可過戶於本集團時，再變更為本集團名義。

億豐綜合工業股份有限公司及子公司合併財務報表附註(續)

(金額除另予註明外，均以新台幣仟元為單位)

9. 投資性不動產

	104. 01. 01~104. 12. 31		
	土地	建築物	合計
成本：			
104. 01. 01	\$29,407	\$11,044	\$40,451
增添	-	-	-
處分	-	-	-
104. 12. 31	\$29,407	\$11,044	\$40,451
折舊及減損：			
104. 01. 01	\$ -	\$7,882	\$7,882
當年度折舊	-	326	326
處分	-	-	-
104. 12. 31	\$ -	\$8,208	\$8,208
淨帳面金額：			
104. 12. 31	\$29,407	\$2,836	\$32,243
104. 01. 01	\$29,407	\$3,162	\$32,569
	103. 01. 01~103. 12. 31		
	土地	建築物	合計
成本：			
103. 01. 01	\$29,407	\$11,044	\$40,451
增添	-	-	-
處分	-	-	-
103. 12. 31	\$29,407	\$11,044	\$40,451
折舊及減損：			
103. 01. 01	\$ -	\$7,546	\$7,546
當年度折舊	-	336	336
處分	-	-	-
103. 12. 31	\$ -	\$7,882	\$7,882
淨帳面金額：			
103. 12. 31	\$29,407	\$3,162	\$32,569
103. 01. 01	\$29,407	\$3,498	\$32,905

億豐綜合工業股份有限公司及子公司合併財務報表附註(續)

(金額除另予註明外，均以新台幣仟元為單位)

本集團投資性不動產質押明細請參閱附註八。

本集團持有之投資性不動產並非按公允價值衡量，而僅揭露其公允價值之資訊，其公允價值層級屬第三等級。本集團持有之投資性不動產之公允價值於民國一〇四年十二月三十一日及一〇三年十二月三十一日皆為\$116,261。前述公允價值係委任獨立之外部鑑價專家評價，採用之評價方法為直接資本化法。

10. 無形資產

	104. 01. 01~104. 12. 31					
	商標權	專利權	電腦軟體	商譽	其他無形資產	合計
成本：						
104. 01. 01	\$730	\$3,612	\$35,183	\$6,730	\$47,076	\$93,331
增添	-	559	6,030	-	-	6,589
重分類	-	-	(1,175)	-	-	(1,175)
匯率變動之影響	(3)	-	80	-	2,001	2,078
104. 12. 31	<u>\$727</u>	<u>\$4,171</u>	<u>\$40,118</u>	<u>\$6,730</u>	<u>\$49,077</u>	<u>\$100,823</u>
攤銷及減損：						
104. 01. 01	\$ -	\$2,128	\$28,616	\$ -	\$22,596	\$53,340
攤銷	-	182	3,039	-	11,373	14,594
匯率變動之影響	-	-	(26)	-	1,366	1,340
104. 12. 31	<u>\$ -</u>	<u>\$2,310</u>	<u>\$31,629</u>	<u>\$ -</u>	<u>\$35,335</u>	<u>\$69,274</u>
淨帳面金額：						
104. 12. 31	<u>\$727</u>	<u>\$1,861</u>	<u>\$8,489</u>	<u>\$6,730</u>	<u>\$13,742</u>	<u>\$31,549</u>
104. 01. 01	<u>\$730</u>	<u>\$1,484</u>	<u>\$6,567</u>	<u>\$6,730</u>	<u>\$24,480</u>	<u>\$39,991</u>

億豐綜合工業股份有限公司及子公司合併財務報表附註(續)

(金額除另予註明外，均以新台幣仟元為單位)

	103.01.01~103.12.31					
	商標權	專利權	電腦軟體	商譽	其他無形資產	合計
成本：						
103.01.01	\$706	\$3,359	\$31,511	\$6,730	\$44,451	\$86,757
增添	-	253	3,060	-	-	3,313
匯率變動之影響	24	-	612	-	2,625	3,261
103.12.31	\$730	\$3,612	\$35,183	\$6,730	\$47,076	\$93,331
攤銷及減損：						
103.01.01	\$-	\$1,987	\$24,985	\$-	\$10,668	\$37,640
攤銷	-	141	2,867	-	10,822	13,830
匯率變動之影響	-	-	764	-	1,106	1,870
103.12.31	\$-	\$2,128	\$28,616	\$-	\$22,596	\$53,340
淨帳面金額：						
103.12.31	\$730	\$1,484	\$6,567	\$6,730	\$24,480	\$39,991
103.01.01	\$706	\$1,372	\$6,526	\$6,730	\$33,783	\$49,117

認列無形資產之攤銷金額如下：

	一〇四年度	一〇三年度
營業成本	\$188	\$215
營業費用	\$14,406	\$13,615

11. 其他非流動資產

	104.12.31	103.12.31
長期預付租金	\$713,428	\$770,803
預付設備款	166,864	95,763
存出保證金	29,093	31,439
其他資產	362,010	343,244
合計	\$1,271,395	\$1,241,249

上述長期預付租金均屬土地使用權。

億豐綜合工業股份有限公司及子公司合併財務報表附註(續)

(金額除另予註明外，均以新台幣仟元為單位)

12. 短期借款

	104. 12. 31	103. 12. 31
無擔保銀行借款	\$ -	\$860, 834
尚未使用額度	\$1, 086, 559	\$1, 136, 907

	104. 01. 01~104. 12. 31	103. 01. 01~103. 12. 31
利率區間	1. 20%~1. 68%	1. 20%~2. 05%

13. 其他應付款

	104. 12. 31	103. 12. 31
應付薪資及年終獎金	\$371, 490	\$319, 207
應付運費	162, 059	116, 768
應付員工紅利	125, 165	20, 090
應付保險費	99, 763	105, 261
應付廣告費	80, 589	29, 099
應付勞務費	50, 317	37, 618
應付水電瓦斯費	40, 856	28, 234
應付權利金	25, 671	23, 746
應付董監酬勞	24, 038	1, 031
應付稅捐	23, 852	38, 086
應付修繕費	19, 954	18, 891
應付設備款	12, 378	10, 175
應付佣金	7, 125	5, 447
應付工程保留款	5, 659	4, 886
其他	421, 135	346, 848
合計	\$1, 470, 051	\$1, 105, 387

億豐綜合工業股份有限公司及子公司合併財務報表附註(續)

(金額除另予註明外，均以新台幣仟元為單位)

14. 長期借款

(1)民國一〇四年十二月三十一日及一〇三年十二月三十一日之長期借款
明細如下：

債 權 銀 行	借款性質	104.12.31	償還期間及辦法
台北富邦銀行	擔保借款	\$272,222	自民國一〇三年六月二十七日至一〇八年六月二十七日，首次動用日起算屆滿三年之日起為第一期，其後每六個月為一期，分五期攤還，由借款人選擇每 30 天、60 天或 90 天計息一次。
日商三菱東京日聯銀行	"	194,444	"
永豐商業銀行	"	194,444	"
中國信託商業銀行	"	194,444	"
台灣工業銀行	"	116,667	"
玉山商業銀行	"	116,667	"
彰化商業銀行	"	116,667	"
合作金庫商業銀行	"	116,667	"
上海商業銀行	"	38,889	"
遠東商業銀行	"	38,889	"
星展(台灣)商業銀行	"	718,000	自民國一〇三年五月十九日起，融資期間五年，於民國一〇八年五月十九日到期，按月付息，民國一〇五年十一月十九日為第一期，其後每六個月為一期，分為六期攤還。
台灣工業銀行	信用借款	100,000	自民國一〇二年十一月二十五日起，融資期間兩年，另於民國一〇四年八月十五日簽訂增補合約，到期日由民國一〇四年十一月十五日延長兩年至民國一〇六年十一月十五日，每月付息，到期本金一次償還。
台灣工業銀行	信用借款	100,000	自民國一〇二年十一月二十五日起，融資期間兩年，另於民國一〇四年八月十五日簽訂增補合約，到期日由民國一〇四年十一月十五日延長兩年至民國一〇六年十一月十五日，每月付息，民國一〇五年十一月十五日為第一期，其後每個月為一期，分為十三期償還。
小 計		2,318,000	
減：一年內到期之長期借款		(15,385)	
聯貸案主辦費用		(3,014)	
淨 額		\$2,299,601	

億豐綜合工業股份有限公司及子公司合併財務報表附註(續)

(金額除另予註明外，均以新台幣仟元為單位)

債 權 銀 行	借款性質	103.12.31	償還期間及辦法
台北富邦銀行	擔保借款	\$121,744	自民國一〇〇年五月二十三日至一〇五年五月二十三日，首次動用日起算屆滿十二個月之日起為第一期，其後每六個月為一期，分九期攤還，由借款人選擇每30天、60天、90天或180天計息一次。
中國信託商業銀行	"	83,192	"
星辰(台灣)商業銀行	"	48,698	"
台灣工業銀行	"	30,436	"
大眾商業銀行	"	30,436	"
永豐商業銀行	"	26,378	"
日商三菱東京日聯銀行	"	24,349	"
台灣新光商業銀行	"	24,349	"
台新國際商業銀行	"	24,349	"
玉山商業銀行	"	24,349	"
台灣中小企業銀行	"	24,349	"
第一商業銀行	"	24,349	"
台北富邦銀行	"	700,000	自民國一〇三年六月二十七日至一〇八年六月二十七日，首次動用日起算屆滿三年之日起為第一期，其後每六個月為一期，分五期攤還，由借款人選擇每30天、60天或90天計息一次。
日商三菱東京日聯銀行	"	500,000	"
永豐商業銀行	"	500,000	"
中國信託商業銀行	"	500,000	"
台灣工業銀行	"	300,000	"
玉山商業銀行	"	300,000	"
彰化商業銀行	"	300,000	"
合作金庫商業銀行	"	300,000	"
上海商業銀行	"	100,000	"
遠東商業銀行	"	100,000	"
星辰(台灣)商業銀行	"	900,000	自民國一〇三年五月十九日起，融資期間五年，於民國一〇八年五月十九日到期，按月付息，民國一〇五年十一月十九日為第一期，其後每六個月為一期，分為六期攤還。
台灣工業銀行	信用借款	200,000	自民國一〇二年十一月二十五日起，融資期間兩年，於民國一〇四年十一月十五日到期，每月付息，到期本金一次償還。
小 計		5,186,978	
減：一年內到期之長期借款		(524,652)	
聯貸案主辦費用		(21,371)	
淨 額		<u>\$4,640,955</u>	

億豐綜合工業股份有限公司及子公司合併財務報表附註(續)

(金額除另予註明外，均以新台幣仟元為單位)

	104.01.01~104.12.31	103.01.01~103.12.31
利率區間	1.5169%~2.3171%	1.771%~2.299%

上述借款擔保情形請參閱附註八。

- (2) 本公司自民國一〇〇年五月二十三日與台北富邦銀行等十二家金融機構簽訂總借款額度為\$6,000,000之貸款，融資期間皆為五年，至民國一〇五年五月二十三日止。該聯貸合約主要限制條款如下：

於民國一〇四年十二月三十一日，年度集團合併之負債比率(總金融負債/最近十二個月之EBITDA)不得高於1.75倍，利息保障倍數應大於或等於4倍，且本金保障倍數應大於或等於1.2倍。若違反上述財務比率，由管理銀行或聯合授信銀行以多數決認定是否構成違約之情事。

依據借款合同，若發生違約之情事，管理銀行得暫停額度之動用，並要求借款人提前清償聯合授信銀行團之一切債權並行使對擔保物之各項權利。

本公司應為其財產(包含依約應設定擔保權益之資產)及營業向聲譽良好且為管理銀行認可之保險公司進行投保。

依據借款合同，本公司之借款由Nien Made (BVI) Enterprise Co., Ltd.、Original Source Investments Ltd.、Billion Conis Development Ltd.、Global Viewcomp (Hong Kong) Company Ltd.、New Legend Enterprises Ltd.及Norman International, Inc.等為借款擔保人。

本公司於民國一〇四年八月十七日提前清償剩餘之聯貸餘額\$57,985。

- (3) 本公司自民國一〇三年六月二十五日與台北富邦銀行等八家金融機構簽訂總借款額度為\$3,600,000之貸款，動撥日期為民國一〇三年六月二十七日，融資期間為五年，至民國一〇八年六月二十七日止。該聯貸合約主要限制條款如下：

億豐綜合工業股份有限公司及子公司合併財務報表附註(續)

(金額除另予註明外，均以新台幣仟元為單位)

於民國一〇四年十二月三十一日，年度集團合併之負債比率(總金融負債/最近十二個月之EBITDA)不得高於1.75倍，利息保障倍數應大於或等於4倍，且本金保障倍數應大於或等於1.2倍。若違反上述財務比率，由管理銀行或聯合授信銀行以多數決認定是否構成違約之情事。

依據借款合同，本公司之借款由Billion Conis Development Ltd.、New Legend Enterprises Ltd.及Norman International, Inc.等為借款擔保人。

- (4) 本公司自民國一〇〇年五月六日與星展(台灣)商業銀行簽訂總借款額度為\$1,600,000之貸款，自民國一〇三年五月十九日起融資期間為五年。該合約主要限制條款如下：

於民國一〇二年七月一日至一〇三年六月三十日、民國一〇三年七月一日至一〇四年六月三十日及民國一〇四年七月一日以後，年度集團合併之負債比率(總金融負債/最近十二個月之EBITDA)不得分別高於3.25、2.5及1.75倍，利息保障倍數應大於或等於4倍，且本金保障倍數於民國一〇二年三月三十一日以前應大於或等於1.5倍，民國一〇三年一月一日以後應大於或等於1.2倍。

15. 退職後福利計畫

確定提撥計畫

本公司及國內子公司依「勞工退休金條例」訂定之員工退休辦法係屬確定提撥計畫。依該條例規定，本公司及國內子公司每月負擔之勞工退休金提撥率，不得低於員工每月薪資百分之六。本公司及國內子公司業已依照該條例訂定之員工退休辦法，每月依員工薪資百分之六提撥至勞工保險局之個人退休金帳戶。

於中國大陸境內之子公司依所在地政府法令規定，依員工薪資總額之一定比例提撥養老保險金，繳付予政府有關部門，專戶儲蓄於各員工獨立帳戶。

億豐綜合工業股份有限公司及子公司合併財務報表附註(續)

(金額除另予註明外，均以新台幣仟元為單位)

本集團其他國外子公司依當地法令規定提撥退休金至相關退休金管理事業。

本集團於民國一〇四年度及一〇三年度認列確定提撥計畫之費用金額分別為\$18,891及\$16,329。

確定福利計畫

本公司及國內子公司依「勞動基準法」訂定之員工退休金辦法係屬確定福利計畫，員工退休金之支付係根據服務年資之基數及核准其退休時六個月平均工資計算。十五年以內(含)的服務年資滿一年給與兩個基數，超過十五年之服務年資每滿一年給與一個基數，惟基數累積最高以45個基數為限。本公司及國內子公司依勞動基準法規定按月就薪資總額2%提撥退休金基金，以勞工退休準備金監督委員會名義專戶儲存於臺灣銀行之專戶。另，本公司及國內子公司於每年年度終了前，估算前述勞工退休準備金專戶餘額，若該餘額不足給付次一年度內預估符合退休條件之勞工依前述計算之退休金數額者，將於次年度三月底前一次提撥其差額。該專戶由中央主管機關擬訂之機關管理，本公司無權參與退休基金之運用，故無法依國際會計準則第19號第142段規定揭露計畫資產公允價值之分類。截至民國一〇四年十二月三十一日，本公司及國內子公司之確定福利計畫預期於下一年度提撥\$1,263。

截至民國一〇四年十二月三十一日，本集團之確定福利計畫預期於14年後到期。

下表彙整確定福利計畫認列至損益之成本：

	一〇四年度	一〇三年度
當期服務成本	\$4,330	\$3,863
淨確定福利負債(資產)之淨利息	654	468
合計	\$4,984	\$4,331

億豐綜合工業股份有限公司及子公司合併財務報表附註(續)

(金額除另予註明外，均以新台幣仟元為單位)

確定福利義務現值及計畫資產公允價值之調節如下：

	104. 12. 31	103. 12. 31	103. 01. 01
確定福利義務現值	\$130,007	\$110,093	\$98,316
計畫資產之公允價值	(74,512)	(71,371)	(68,691)
淨確定福利負債－非流動	\$55,495	\$38,722	\$29,625

淨確定福利負債(資產)之調節：

	確定福利 義務現值	計畫資產 公允價值	淨確定福利 負債(資產)
103. 01. 01	\$98,316	\$(68,691)	\$29,625
當期服務成本	3,863	-	3,863
利息費用(收入)	1,583	(1,115)	468
小計	103,762	(69,806)	33,956
確定福利負債/資產再衡量數：			
財務假設變動產生之精算損益	2,248	-	2,248
經驗調整	4,083	(510)	3,573
小計	110,093	(70,316)	39,777
雇主提撥數	-	(1,055)	(1,055)
103. 12. 31	110,093	(71,371)	38,722
當期服務成本	4,330	-	4,330
利息費用(收入)	1,885	(1,231)	654
小計	116,308	(72,602)	43,706
確定福利負債/資產再衡量數：			
財務假設變動產生之精算損益	1,204	(676)	528
經驗調整	12,495	-	12,495
小計	130,007	(73,278)	56,729
雇主提撥數	-	(1,234)	(1,234)
104. 12. 31	\$130,007	\$(74,512)	\$55,495

億豐綜合工業股份有限公司及子公司合併財務報表附註(續)

(金額除另予註明外，均以新台幣仟元為單位)

下列主要假設係用以決定本集團之確定福利計畫：

	<u>104.12.31</u>	<u>103.12.31</u>
折現率	1.58%	1.71%-1.72%
預期薪資增加率	1.50%-3.00%	2.00%-3.00%

每一重大精算假設之敏感度分析：

	<u>一〇四年度</u>		<u>一〇三年度</u>	
	確定福利 義務增加	確定福利 義務減少	確定福利 義務增加	確定福利 義務減少
折現率增加0.5%	\$ -	\$5,119	\$ -	\$4,365
折現率減少0.5%	5,446	-	4,667	-
預期薪資增加0.5%	4,751	-	4,072	-
預期薪資減少0.5%	-	4,508	-	3,859

進行前述敏感度分析時係假設其他假設不變之情況下，單一精算假設(例如：折現率或預期薪資)發生合理可能之變動時，對確定福利義務可能產生之影響進行分析。由於部分精算假設相互有關，實務上甚少僅有單一精算假設發生變動，故此分析有其限制。

本期敏感度分析所使用之方法與假設與前期並無不同。

16. 權益

(1) 股本

本公司民國一〇三年一月一日額定股本為\$9,380,000，實收資本為\$2,500,000，已發行股份總數為250,000,000股，每股面額10元。

本公司於民國一〇三年四月十八日經董事會決議通過，辦理增資發行新股7,187,500股，每股面額10元，增資後實收資本為\$2,571,875，此項增資案經主管機關核准在案，並於民國一〇三年六月十六日完成變更登記。

億豐綜合工業股份有限公司及子公司合併財務報表附註(續)

(金額除另予註明外，均以新台幣仟元為單位)

本公司於民國一〇三年十一月二十七日經董事會決議通過，辦理減資彌補虧損\$300,000，依股東持股比率消除普通股30,000,000股，每股金額10元，減少資本後實收資本為\$2,271,875，分為普通股227,187,500股，每股金額10元，此項減資案經主管機關核准在案，並訂民國一〇三年十二月三日為減資基準日，本公司業於民國一〇三年十二月九日完成變更登記。

本公司於民國一〇四年六月三日經股東會決議通過，辦理盈餘轉增資33,274,700股，增資後實收資本為260,462,200股，每股面額10元，業已於民國一〇四年八月二十日經主管機關核准完成變更登記。

本公司為辦理股票初次上市掛牌前公開承銷，於民國一〇四年十月二十九日經董事會決議通過辦理現金增資32,558,000股。該次現金增資每股發行價格為149元，總金額計\$4,851,142。此項增資案業經金融監督管理委員會核准並以民國一〇四年十二月十八日為增資基準日，且已於民國一〇五年一月十一日經主管機關核准完成變更登記。另，本公司依規定認列此次現金增資保留由員工認購股份之酬勞成本為\$45,584。

截至民國一〇四年十二月三十一日止，額定股本為\$9,380,000，實收資本為\$2,930,202，分為普通股293,020,200股，每股面額10元。

(2) 資本公積

依法令規定，資本公積除填補公司虧損外，不得使用，公司無虧損時，超過票面金額發行股票所得之溢額及受領贈與之所得產生之資本公積，每年得以實收資本之一定比率為限撥充資本，前述資本公積亦得按股東原有股份之比例以現金分配。

	104.12.31	103.12.31
發行溢價	\$4,525,562	\$ -
現金增資保留員工認購之酬勞成本	45,584	-
長期投資	1,384	1,384
合計	<u>\$4,572,530</u>	<u>\$1,384</u>

(3)法定盈餘公積

依公司法規定，當期盈餘於完納稅捐後，應先彌補虧損，再依剩餘數於次期提列百分之十為法定盈餘公積。法定盈餘公積得用以彌補虧損；公司無虧損者，得以法定盈餘公積超過實收股本百分之二十五之部份按股東原有股份之比例發給新股或現金。

(4)特別盈餘公積

本公司分派盈餘時，必須依法令規定就當年度發生之帳列其他股東權益減項淨額提列特別盈餘公積，嗣後其他股東權益減項餘額有迴轉時，得就迴轉部分分派盈餘。

採用國際財務報導準則後，金管會於民國一〇一年四月六日發布之金管證發字第1010012865號函令規定，首次採用國際財務報導準則時，帳列未實現重估增值及累積換算調整數利益於轉換日因選擇採用國際財務報導準則第1號「首次採用國際財務報導準則」豁免項目而轉入保留盈餘部分，提列相同數額之特別盈餘公積。因本公司民國一〇二年一月一日帳列保留盈餘為負數(累積虧損)，故此函令對本公司無影響。

(5)盈餘分派及股利政策

- A. 依本公司章程之規定，年度總決算如有盈餘，應先提繳稅款，彌補以往虧損，次提10%為法定盈餘公積，但法定盈餘公積已達本公司資本總額時，不在此限，並依法提列或迴轉特別盈餘公積。其餘額加計以前年度累計未分配盈餘，由董事會擬具盈餘分派案，提請股東會核定之。

本公司股利之發放得以現金股利或股票股利的方式分配，其中現金股利所佔比率不低於股東股利分配數的百分之二十。前述股利發放之比例，得視當年度公司實際獲利及資金狀況，經股東會決議調整之。

億豐綜合工業股份有限公司及子公司合併財務報表附註(續)

(金額除另予註明外，均以新台幣仟元為單位)

- B. 依民國一〇四年五月二十日修訂公司法第二百三十五條之一之規定，公司應以當年度獲利狀況分派員工酬勞。但公司尚有累積虧損時，應予彌補。前述員工酬勞以股票或現金為之，應由董事會以董事三分之二以上之出席及出席董事過半數同意之決議行之，並報告股東會。另章程得訂明前項發給股票或現金之對象，包括符合一定條件之從屬公司員工。本公司預計於民國一〇五年度之股東常會配合前述法規修正公司章程中相關之規定。
- C. 本公司於民國一〇五年三月二十三日之董事會及一〇四年六月三日之股東常會，分別擬議及決議民國一〇四年度及一〇三年度盈餘分配案及每股股利，列示如下：

	盈餘分配案		每股股利(元)	
	一〇四年度	一〇三年度	一〇四年度	一〇三年度
法定盈餘公積	\$262,988	\$36,972		
普通股股票股利	-	332,747		1.46
普通股現金股利	2,366,897	-	8.07	
員工紅利—現金	(註)	17,513		
合計	<u>\$2,629,885</u>	<u>\$387,232</u>		

註：本公司民國一〇四年度之員工酬勞及董監酬勞估列情形請詳附註六、18。

(6)非控制權益

	一〇四年度	一〇三年度
期初餘額	\$76,157	\$61,537
歸屬於非控制權益之本期淨利	29,638	20,616
歸屬於非控制權益之其他綜合損益：		
國外營運機構財務報表換算之兌換差額	796	(875)
確定福利計畫之再衡量數	672	(431)
對子公司持股比例變動之調整	-	(412)
其他	(4,119)	(4,278)
期末餘額	<u>\$103,144</u>	<u>\$76,157</u>

億豐綜合工業股份有限公司及子公司合併財務報表附註(續)

(金額除另予註明外，均以新台幣仟元為單位)

17. 營業收入

	一〇四年度	一〇三年度
商品銷售收入	\$17,393,701	\$14,185,720
減：銷貨退回及折讓	(573,150)	(326,577)
合 計	\$16,820,551	\$13,859,143

18. 員工福利、折舊及攤銷費用功能別彙總表如下：

性質別 \ 功能別	104.01.01~104.12.31			103.01.01~103.12.31		
	屬於營業 成本者	屬於營業 費用者	合計	屬於營業 成本者	屬於營業 費用者	合計
員工福利費用						
薪資費用	\$2,009,634	\$1,324,726	\$3,334,360	\$1,636,098	\$1,120,779	\$2,756,877
勞健保費用	21,747	50,666	72,413	13,176	45,432	58,608
退休金費用	2,019	21,856	23,875	601	20,059	20,660
其他員工福利費用	17,321	49,492	66,813	12,854	39,803	52,657
折舊費用	234,026	68,331	302,357	220,943	73,260	294,203
攤銷費用	102,219	41,772	143,991	83,047	32,708	115,755

本公司於民國一〇五年一月十三日董事會通過章程修正議案，依該議案規定，本公司年度如有獲利，應提撥 1%至 4%為員工酬勞，不高於 1.5%為董監酬勞。但尚有累積虧損時，應預先保留彌補數額。前述員工酬勞以股票或現金為之，應由董事會以董事三分之二以上之出席及出席董事過半數同意之決議行之，並報告股東會。此章程修正議案將於民國一〇五年股東會決議。有關董事會通過之員工酬勞及董監酬勞相關資訊，請至臺灣證券交易所之「公開資訊觀測站」查詢。

本公司民國一〇四年度依當年度之獲利狀況估列員工酬勞及董監酬勞金額分別為\$120,637 及\$22,205，帳列於薪資費用項下。年度財務報告通過發布日後若金額有變動，則依會計估計變動處理，於次一年度調整入帳。

本公司董事會於一〇五年三月二十三日擬議配發一〇四年度員工酬勞\$120,637 及董監酬勞\$22,205，前述擬配發金額與本公司以費用列帳之金額並無重大差異。

億豐綜合工業股份有限公司及子公司合併財務報表附註(續)

(金額除另予註明外，均以新台幣仟元為單位)

本公司民國一〇三年度員工紅利與董監酬勞估列基礎係按當期稅後淨利，考量法定盈餘公積等因素後，以章程所定之成數為基礎估列。估計之員工紅利及董監酬勞於當期認列為薪資費用，若於期後期間之董事會決議金額有重大變動時，調整當期之損益。若次年度股東會決議實際配發金額與估列數有差異時，則列為次年度之損益。如股東會決議採股票發放員工紅利，股票紅利之股數計算基礎係依據股東會決議日前一日收盤價並考量除權除息之影響。民國一〇三年度認列員工紅利及董監酬勞金額分別為\$17,513 及\$0。本公司民國一〇三年度盈餘實際配發員工紅利與董監酬勞金額與民國一〇三年度財務報告以費用列帳之金額並無重大差異。

19. 營業外收入及支出

(1)其他收入

	一〇四年度	一〇三年度
利息收入	\$17,700	\$23,008
租金收入	1,461	2,255
股利收入	446	373
什項收入	55,258	37,724
合 計	<u>\$74,865</u>	<u>\$63,360</u>

(2)其他利益及損失

	一〇四年度	一〇三年度
處分不動產、廠房及設備	\$(33,299)	\$(17,805)
減損損失	(90,097)	-
處分投資利益	-	29,508
淨外幣兌換(損)益	160,225	(19,602)
透過損益按公允價值衡量之金融資產/(負債)(損)益	(354)	(30,770)
什項支出	(93,582)	(25,062)
合 計	<u>\$(57,107)</u>	<u>\$(63,731)</u>

億豐綜合工業股份有限公司及子公司合併財務報表附註(續)

(金額除另予註明外，均以新台幣仟元為單位)

(3) 財務成本

	一〇四年度	一〇三年度
銀行借款之利息	\$106,594	\$96,531
營利事業所得稅加計利息	-	11,709
關係人資金融通之利息(註)	-	22,416
合 計	<u>\$106,594</u>	<u>\$130,656</u>

(註)關係人資金融通之利息係因特別股負債依其發行條件計算之利息。

20. 其他綜合損益組成部分

(1) 民國一〇四年一月一日至十二月三十一日

	當期產生	當期重分類 調整	其他 綜合損益	所得稅利益 (費用)	稅後金額
不重分類至損益之項目：					
確定福利計畫之再衡量數	\$(13,022)	\$ -	\$(13,022)	\$2,213	\$(10,809)
後續可能重分類至損益之項目：					
國外營運機構財務報表換算之 兌換差額	82,764	-	82,764	(13,934)	68,830
合 計	<u>\$69,742</u>	<u>\$ -</u>	<u>\$69,742</u>	<u>\$(11,721)</u>	<u>\$58,021</u>

(2) 民國一〇三年一月一日至十二月三十一日

	當期產生	當期重分類 調整	其他 綜合損益	所得稅利益 (費用)	稅後金額
不重分類至損益之項目：					
確定福利計畫之再衡量數	\$(5,821)	\$ -	\$(5,821)	\$989	\$(4,832)
後續可能重分類至損益之項目：					
國外營運機構財務報表換算之 兌換差額	344,176	-	344,176	(58,659)	285,517
合 計	<u>\$338,355</u>	<u>\$ -</u>	<u>\$338,355</u>	<u>\$(57,670)</u>	<u>\$280,685</u>

億豐綜合工業股份有限公司及子公司合併財務報表附註(續)

(金額除另予註明外，均以新台幣仟元為單位)

21. 所得稅

(1) 所得稅費用(利益)主要組成如下：

A. 認列於損益之所得稅

	一〇四年度	一〇三年度
當期所得稅費用：		
當期應付所得稅	\$829,936	\$539,926
以前年度之當期所得稅於本期之調整	(5,137)	(113,263)
遞延所得稅費用：		
與暫時性差異之原始產生及其迴 轉有關之遞延所得稅費用	575	31,442
所得稅費用	<u>\$825,374</u>	<u>\$458,105</u>

B. 認列於其他綜合損益之所得稅

	一〇四年度	一〇三年度
遞延所得稅費用(利益)：		
國外營運機構財務報表換算之兌換差額	\$13,934	\$58,659
確定福利計畫之再衡量數	(2,213)	(989)
與其他綜合損益組成部分相關之所得稅	<u>\$11,721</u>	<u>\$57,670</u>

C. 所得稅費用與會計利潤乘以所適用所得稅率之金額調節如下：

	一〇四年度	一〇三年度
來自於繼續營業單位之稅前淨利	<u>\$3,496,378</u>	<u>\$2,384,354</u>
按相關國家所得所適用之國內稅率計算 之稅額	\$887,529	\$602,686
免稅收益之所得稅影響數	(9,193)	(6,665)
報稅上不可減除費用之所得稅影響數	(47,825)	(24,653)
以前年度之當期所得稅於本年度之調整	(5,137)	(113,263)
認列於損益之所得稅費用合計	<u>\$825,374</u>	<u>\$458,105</u>

億豐綜合工業股份有限公司及子公司合併財務報表附註(續)

(金額除另予註明外，均以新台幣仟元為單位)

D. 與下列項目有關之遞延所得稅資產(負債)餘額：

(A) 一〇四年一月一日至十二月三十一日

項 目	期初餘額	認列於損益	認列於其他 綜合損益	期末餘額
暫時性差異				
備抵呆帳超限	\$11,921	\$4,700	\$ -	\$16,621
備抵存貨跌價損失	14,709	3,597	-	18,306
備抵兌換損益	6,125	(6,307)	-	(182)
未實現預提費用	74,397	47,618	-	122,015
投資性不動產提列跌價損失	1,004	-	-	1,004
採用權益法之投資損益	(862,110)	(74,898)	-	(937,008)
確定福利計劃之再衡量數	1,434	-	2,213	3,647
國外營運機構財務報表換算	(193,108)	382	(13,934)	(206,660)
累換數消滅調整遞延所得稅	(40,293)	-	-	(40,293)
淨確定福利負債—非流動	8,861	637	-	9,498
土地增值稅	(11,968)	-	-	(11,968)
集團內個體間未實現交易	56,165	23,696	-	79,861
遞延所得稅利益/(費用)		<u>\$(575)</u>	<u>\$(11,721)</u>	
遞延所得稅資產/(負債)淨額	<u>\$(932,863)</u>			<u>\$(945,159)</u>
表達於資產負債表之資訊如下：				
遞延所得稅資產	<u>\$190,440</u>			<u>\$267,527</u>
遞延所得稅負債	<u>\$(1,123,303)</u>			<u>\$(1,212,686)</u>

(B) 一〇三年一月一日至十二月三十一日

項 目	期初餘額	認列於損益	認列於其他綜 合損益	期末餘額
暫時性差異				
備抵呆帳超限	\$19,061	\$(7,140)	\$ -	\$11,921
備抵存貨跌價損失	9,377	5,332	-	14,709
備抵兌換損益	1,167	4,958	-	6,125
未實現預提費用	48,078	26,319	-	74,397
投資性不動產提列跌價損失	1,004	-	-	1,004
採用權益法之投資損益	(773,576)	(88,534)	-	(862,110)
確定福利計劃之再衡量數	445	-	989	1,434
國外營運機構財務報表換算	(135,079)	630	(58,659)	(193,108)
累換數消滅調整遞延所得稅	(40,293)	-	-	(40,293)
淨確定福利負債—非流動	8,304	557	-	8,861
土地增值稅	(11,968)	-	-	(11,968)
集團內個體間未實現交易	29,729	26,436	-	56,165
遞延所得稅利益/(費用)		<u>\$(31,442)</u>	<u>\$(57,670)</u>	
遞延所得稅資產/(負債)淨額	<u>\$(843,751)</u>			<u>\$(932,863)</u>
表達於資產負債表之資訊如下：				
遞延所得稅資產	<u>\$128,179</u>			<u>\$190,440</u>
遞延所得稅負債	<u>\$(971,930)</u>			<u>\$(1,123,303)</u>

億豐綜合工業股份有限公司及子公司合併財務報表附註(續)

(金額除另予註明外，均以新台幣仟元為單位)

(2)兩稅合一相關資訊

	104.12.31	103.12.31
股東可扣抵稅額帳戶餘額	<u>\$1,853,100</u>	<u>\$1,815,229</u>

本公司民國一〇四年度預計及一〇三年度實際盈餘分配之稅額扣抵比率分別為20.48%及20.48%。

本公司無屬民國八十六年(含)以前之未分配盈餘。

(3)所得稅申報核定情形

	所得稅申報核定情形
本公司	核定至民國一〇二年度
新典公司	核定至民國一〇二年度

22. 每股盈餘

	一〇四年度	一〇三年度
基本每股盈餘		
本期淨利(仟元)	<u>\$2,641,366</u>	<u>\$1,905,633</u>
基本每股盈餘之普通股加權平均股數(仟股)	<u>261,711</u>	<u>257,710</u>
		(註)
基本每股盈餘(元)	<u>10.09元</u>	<u>7.39元</u>

本公司稀釋每股盈餘與基本每股盈餘之計算結果一致。

註：民國一〇三年十二月三日減資彌補虧損及民國一〇四年八月十一日盈餘轉增資，追溯前期加權平均流通在外股數。

於報導期間後至財務報告通過發布前，並無任何重大改變期末流通在外普通股或潛在普通股股數之交易情事。

七、關係人交易

1. 進貨

	一〇四年度	一〇三年度
其他關係人	<u>\$75,056</u>	<u>\$36,561</u>

億豐綜合工業股份有限公司及子公司合併財務報表附註(續)

(金額除另予註明外，均以新台幣仟元為單位)

2. 利息支出

	一〇四年度	一〇三年度
其他關係人	\$ -	\$22,416

3. 本集團主要管理階層之獎酬

	一〇四年度	一〇三年度
短期員工福利	\$66,121	\$27,087
退職後福利	585	373
合 計	\$66,706	\$27,460

4. 本集團資金貸與關係人明細請參閱附註十三、1.(1)。

5. 本集團為關係人背書保證明細請參閱附註十三、1.(2)。

八、質押之資產

本集團計有下列資產作為擔保品：

項 目	帳面金額		擔保債務內容
	104.12.31	103.12.31	
固定資產：			
土地	\$131,694	\$131,694	長期借款
房屋及建築	85,776	87,109	"
投資性不動產：			
土地	29,407	29,407	"
房屋及建築	2,836	3,162	"
合 計	\$249,713	\$251,372	

九、重大或有負債及未認列之合約承諾

1. 已開立未使用信用狀

截至民國一〇四年十二月三十一日止，本集團已開立未使用之信用狀額度為\$110,233。

億豐綜合工業股份有限公司及子公司合併財務報表附註(續)

(金額除另予註明外，均以新台幣仟元為單位)

2. 營業租賃承諾—本集團為承租人

本集團以營業租賃方式承租廠房、倉庫及辦公室，最長租期五年，到期時可再續約。前述租約未來應支付之租金如下：

	104. 12. 31	103. 12. 31
不超過一年	\$84, 009	\$35, 523
超過一年但不超過三年	117, 091	21, 212
超過三年	79, 004	4, 492
合 計	<u>\$280, 104</u>	<u>\$61, 227</u>

3. 本集團正進行一訴訟案，該訴訟案係競爭者宣稱本集團侵犯其專利權，經評估可以成功對抗該競爭者之請求，故並無揭露國際會計準則第37號「負債準備、或有負債及或有資產」要求之資訊，因揭露此等資訊預期將嚴重損害訴訟之結果。

4. 截至民國一〇四年十二月三十一日止，本集團已簽訂尚未完成驗收之重要合約(帳列未完工程)，明細如下：

合約對象	合約標的	合約總價款	截至104. 12. 31已付價款
甲公司	廠房及建築物	USD9, 753仟元	USD8, 770仟元

十、重大之災害損失

無此事項。

十一、重大之期後事項

無此事項。

億豐綜合工業股份有限公司及子公司合併財務報表附註(續)

(金額除另予註明外，均以新台幣仟元為單位)

十二、其他

(1) 金融工具之種類

<u>金融資產</u>	104.12.31	103.12.31
透過損益按公允價值衡量之金融資產：		
指定透過損益按公允價值衡量之金融資產－流動	\$7,521	\$7,875
放款及應收款：		
現金及約當現金(不含庫存現金)	5,979,934	2,511,116
應收票據及帳款	2,037,249	1,543,714
其他應收款項	118,086	391,517
<u>金融負債</u>	104.12.31	103.12.31
攤銷後成本衡量之金融負債：		
短期借款	\$ -	\$860,834
應付票據及帳款	807,353	820,681
其他應付款	1,470,051	1,105,387
長期借款(含一年內到期)	2,314,986	5,165,607

(2) 財務風險管理目的及政策

本集團財務風險管理目標主要為管理營運活動相關之市場風險、信用風險及流動性風險，本集團依集團之政策及風險偏好，進行前述風險之辨認、衡量及管理。

本集團對於前述財務風險管理已依相關規範建立適當之政策、程序及內部控制，重要財務活動須經董事會依相關規範及內部控制制度進行覆核。於財務管理活動執行期間，本集團須確實遵循所訂定之財務風險管理之相關規定。

(3) 市場風險

市場風險係金融工具因市場價格變動，導致其公允價值或現金流量波動之風險。本集團市場風險主要包括匯率風險、利率風險及其他價格風險(例如權益工具)。

億豐綜合工業股份有限公司及子公司合併財務報表附註(續)

(金額除另予註明外，均以新台幣仟元為單位)

實務上極少發生單一風險變數單獨變動之情況，且各風險變數之變動通常具關聯性，惟以下各風險之敏感度分析並未考慮相關風險變數之交互影響。

A. 匯率風險

本集團匯率風險主要與營業活動(收入或費用所使用之貨幣與本集團功能性貨幣不同時)及國外營運機構淨投資有關。

本集團之應收外幣款項與應付外幣款項之部分幣別相同，此時，部位相當部分會產生自然避險效果。另國外營運機構淨投資係屬策略投資，因此，本集團未對此進行避險。

本集團匯率風險之敏感度分析主要針對財務報導期間結束日之主要外幣貨幣性項目，其相關之外幣升值/貶值對本集團損益之影響。本集團之匯率風險主要受美元及人民幣匯率波動影響，敏感度分析資訊如下：

- (1)當新台幣對美元升值/貶值1%時，對本集團於民國一〇四年度及一〇三年度之損益將分別減少/增加\$25,898及\$24,833；權益則無影響。
- (2)當新台幣對人民幣升值/貶值1%時，對本集團於民國一〇四年度及一〇三年度之損益將分別減少/增加\$4,733及\$2,335；權益則無影響。

B. 利率風險

利率風險係因市場利率之變動而導致金融工具公允價值或未來現金流量波動之風險，本集團之利率變動風險主要係來自於浮動利率借款及固定利率借款。

本集團利率風險之敏感度分析主要針對財務報導期間結束日之浮動借款利率，並假設持有一個會計年度，當市場利率上升/下降0.1%，對本集團民國一〇四年度及一〇三年度之損益將分別減少/增加\$2,315及\$6,026。

(金額除另予註明外，均以新台幣仟元為單位)

C. 權益價格風險

本集團持有國內之上市櫃之權益證券，此等權益證券之價格會因該等投資標的未來價值之不確定性而受影響。本集團持有之上市櫃權益證券為持有供交易類別。本集團藉由多角化投資並針對單一及整體之權益證券投資設定限額，以管理權益證券之價格風險。權益證券之投資組合資訊需定期提供予本集團之高階管理階層。

屬持有供交易之上市櫃權益證券，當該等權益證券價格上升/下降10%，對本集團於民國一〇四年度及一〇三年度之損益將分別增加/減少\$752及\$788。

(4) 信用風險管理

信用風險係指交易對手無法履行合約所載之義務，並導致財務損失之風險。本集團之信用風險係因營業活動(主要為應收帳款及票據)及財務活動(主要為銀行存款及各種金融工具)所致。

每一事業單位係依循本集團之顧客信用風險之政策、程序及控制以管理客戶信用風險。所有客戶之信用風險評估係綜合考量該客戶之財務狀況、信評機構之評等、以往之歷史交易經驗、目前經濟環境以及本集團內部評等標準等因素。另本集團亦於適當時機使用某些信用增強工具(例如預收貨款及保險等)，以降低特定客戶之信用風險。

本集團截至民國一〇四年十二月三十一日及一〇三年十二月三十一日止，前十大客戶應收款項占本集團應收款項餘額之百分比分別為72%及73%，其餘應收款項之信用集中風險相對並不重大。

本集團之財務部依照集團政策管理銀行存款、固定收益證券及其他金融工具之信用風險。由於本集團之交易對象係由內部之控管程序決定，屬信用良好之銀行及具有投資等級之金融機構、公司組織及政府機關，無重大之履約疑慮，故無重大之信用風險。

億豐綜合工業股份有限公司及子公司合併財務報表附註(續)

(金額除另予註明外，均以新台幣仟元為單位)

(5) 流動性風險管理

本集團藉由現金及約當現金、高流動性之有價證券及銀行借款等合約以維持財務彈性。下表係彙總本集團金融負債之合約所載付款之到期情形，依據最早可能被要求還款之日期並以其未折現現金流量編製，所列金額亦包括約定之利息。以浮動利率支付之利息現金流量，其未折現之利息金額係依據報導期間結束日殖利率曲線推導而得。

非衍生金融工具

	短於一年	二至三年	四至五年	五年以上	合計
104.12.31					
應付票據及帳款	\$807,353	\$ -	\$ -	\$ -	\$807,353
其他應付款	1,470,051	-	-	-	1,470,051
長期借款	55,196	1,681,987	685,095	-	2,422,278
103.12.31					
短期借款	\$861,570	\$ -	\$ -	\$ -	\$861,570
應付票據及帳款	820,681	-	-	-	820,681
其他應付款	1,105,387	-	-	-	1,105,387
長期借款	618,816	2,075,196	2,703,908	-	5,397,920

(6) 金融工具之公允價值

A. 公允價值所採用之評價技術及假設

公允價值係指於衡量日，市場參與者間在有秩序之交易中出售資產所能收取或移轉負債所需支付之價格。本集團衡量或揭露金融資產及金融負債公允價值所使用之方法及假設如下：

- (a) 現金及約當現金、應收款項、其他流動資產、應付款項及其他流動負債之帳面金額為公允價值之合理近似值，主要係因此類工具之到期期間短。

億豐綜合工業股份有限公司及子公司合併財務報表附註(續)

(金額除另予註明外，均以新台幣仟元為單位)

- (b) 於活絡市場交易且具標準條款與條件之金融資產及金融負債，其公允價值係參照市場報價決定(例如，上市櫃股票、受益憑證、債券及期貨等)。
- (c) 無活絡市場交易之權益工具(例如，上市櫃私募股票、無活絡市場之公開發行公司股票及未公開發行公司股票)採市場法估計公允價值，係以相同或可比公司權益工具之市場交易所產生之價格及其他攸關資訊(例如缺乏流通性折價因素、類似公司股票本益比、類似公司股票股價淨值比等輸入值)推估公允價值。
- (d) 無活絡市場報價之債務類工具投資、銀行借款、應付公司債及其他非流動負債，公允價值係以交易對手報價或評價技術決定，評價技術係以現金流量折現分析為基礎決定，其利率及折現率等假設主要係參考類似工具相關資訊(例如櫃買中心參考殖利率曲線、Reuters商業本票利率平均報價及信用風險等資訊)。
- (e) 無活絡市場報價之衍生金融工具，其中屬非選擇權衍生金融工具，係採用交易對手報價或存續期間適用之殖利率曲線以現金流量折現分析計算公允價值；屬選擇權衍生金融工具，則採用交易對手報價、適當之選擇權定價模式(例如Black-Scholes模型)或其他評價方法(例如，Monte Carlo Simulation)計算公允價值。

B. 以攤銷後成本衡量金融工具之公允價值

本集團以攤銷後成本衡量之金融資產及金融負債之帳面金額趨近於公允價值。

C. 金融工具公允價值層級相關資訊

本集團金融工具公允價值層級資訊，請參閱附註十二、(7)。

億豐綜合工業股份有限公司及子公司合併財務報表附註(續)

(金額除另予註明外，均以新台幣仟元為單位)

(7) 公允價值層級

A. 公允價值層級定義

以公允價值衡量或揭露之所有資產及負債，係按對整體公允價值衡量具重要性之最低等級輸入值，歸類其所屬公允價值層級。各等級輸入值如下：

第一等級：於衡量日可取得之相同資產或負債於活絡市場之報價(未經調整)。

第二等級：資產或負債直接或間接之可觀察輸入值，但包括於第一等級之報價者除外。

第三等級：資產或負債之不可觀察輸入值。

對以重複性基礎認列於財務報表之資產及負債，於每一報導期間結束日重評估其分類，以決定是否發生公允價值層級之各等級間之移轉。

B. 公允價值衡量之層級資訊

本集團資產及負債之公允價值層級資訊列示如下：

民國一〇四年十二月三十一日：

	第一等級	第二等級	第三等級	合計
以公允價值衡量之資產：				
透過損益按公允價值衡量之金融資產				
股票	\$7,521	\$ -	\$ -	\$7,521

民國一〇三年十二月三十一日：

	第一等級	第二等級	第三等級	合計
以公允價值衡量之資產：				
透過損益按公允價值衡量之金融資產				
股票	\$7,875	\$ -	\$ -	\$7,875

於民國一〇四年度及一〇三年度間，本集團重複性公允價值衡量之資產及負債，並無公允價值層級第一等級與第二等級間之移轉。

億豐綜合工業股份有限公司及子公司合併財務報表附註(續)

(金額除另予註明外，均以新台幣仟元為單位)

(8) 具重大影響之外幣金融資產及負債資訊

本集團具重大影響之外幣金融資產及負債資訊如下：

金額單位：仟元

	104. 12. 31			103. 12. 31		
	外幣	匯率	新台幣	外幣	匯率	新台幣
<u>金融資產</u>						
<u>貨幣性項目</u>						
美元	\$108,947	33.0660	\$3,602,442	\$99,338	31.7180	\$3,150,803
人民幣	228,467	5.0921	1,163,377	181,216	5.1130	926,557
<u>金融負債</u>						
<u>貨幣性項目</u>						
美元	\$30,625	33.0660	\$1,012,646	\$21,046	31.7180	\$667,537
人民幣	135,527	5.0921	690,117	135,544	5.1130	693,036

由於本集團之個體功能性貨幣種類繁多，故無法按各重大影響之外幣幣別揭露貨幣性金融資產及金融負債之兌換損益資訊。本集團於民國一〇四年度及一〇三年度分別認列外幣兌換(損)益\$160,225及\$(19,602)。

(9) 資本管理

本集團資本管理之最主要目標，係確認維持健全之信用評等及良好之資本比率，以支持企業營運及股東權益之極大化。本集團依經濟情況以管理並調整資本結構，可能藉由調整股利支付、返還資本或發行新股以達成維持及調整資本結構之目的。

十三、附註揭露事項

1. 重大交易事項相關資訊

(1) 資金貸與他人：詳附表一。

(2) 為他人背書保證：詳附表二。

億豐綜合工業股份有限公司及子公司合併財務報表附註(續)

(金額除另予註明外，均以新台幣仟元為單位)

- (3) 期末持有有價證券情形(不包括投資子公司、關聯企業及合資控制部分)：詳附表三。
- (4) 本期累積買進或賣出同一有價證券之金額達新台幣三億元或實收資本額百分之二十以上者：詳附表四。
- (5) 取得不動產之金額達新台幣三億元或實收資本額百分之二十以上者：詳附表五。
- (6) 處分不動產之金額達新台幣三億元或實收資本額百分之二十以上者：無。
- (7) 與關係人進、銷貨之金額達新台幣一億元或實收資本額百分之二十以上者：詳附表六。
- (8) 應收關係人款項達新台幣一億元或實收資本額百分之二十以上：詳附表七。
- (9) 從事衍生性商品交易：無。
- (10) 母公司與子公司及各子公司間之業務關係及重要交易往來情形及金額：詳附表八。

2. 轉投資事業相關資訊

被投資公司名稱、所在地區、主要營業項目、原始投資金額、期末持股情形、本期損益及認列之投資損益等相關資訊(不包含大陸被投資公司)：詳附表九。

3. 大陸投資資訊

- (1) 本公司透過「Nien Made (BVI) Enterprise Co., Ltd.」之轉投資公司「華晉企業有限公司」再對大陸轉投資，其相關資訊詳附表十。

億豐綜合工業股份有限公司及子公司合併財務報表附註(續)

(金額除另予註明外，均以新台幣仟元為單位)

(2)本公司透過「Original Source Investments Ltd.」對大陸轉投資，其相關資訊詳附表十。

(3)本公司透過「Global Viewcomp (Hong Kong) Co., Ltd.」之轉投資公司「Billion Coins Development Ltd.」再對大陸轉投資，其相關資訊詳附表十。

(4)本公司透過「新典自動化股份有限公司」之轉投資公司「Norm Pacific Technology Ltd.」再對大陸轉投資，其相關資訊詳附表十。

十四、部門資訊

為管理之目的，本集團依據不同策略性事業單位劃分營運單位，並分為下列二個應報導營運部門：

1. 窗簾相關產品營運部門：主要係從事各種窗簾零件之研究、開發、設計、製造與銷售等業務。
2. 其他營運部門：主要係從事自動化家電及 PVC 管之設計、製造與銷售。

管理階層個別監督其業務單位之營運結果，以制定資源分配與績效評估之決策。部門之績效係根據稅前營業損益予以評估，並採與合併財務報表中營業損益一致之方式衡量。然而，合併財務報表之所得稅係以集團為基礎進行管理，並未分攤至營運部門。

(1)應報導部門損益、資產與負債之資訊：

一〇四年度	窗簾部門	其他部門	調整及銷除	合計
收入				
來自外部客戶收入	\$15,561,126	\$1,259,425	\$ -	\$16,820,551
部門間收入	20,611,397	-	(20,611,397)	-
收入合計	<u>\$36,172,523</u>	<u>\$1,259,425</u>	<u>\$(20,611,397)</u>	<u>\$16,820,551</u>
部門損益	<u>\$3,897,370</u>	<u>\$134,758</u>	<u>\$(535,750)</u>	<u>\$3,496,378</u>
部門資產	<u>\$31,597,326</u>	<u>\$1,187,745</u>	<u>\$(15,145,920)</u>	<u>\$17,639,151</u>
部門負債	<u>\$10,221,886</u>	<u>\$463,897</u>	<u>\$(4,026,953)</u>	<u>\$6,658,830</u>

億豐綜合工業股份有限公司及子公司合併財務報表附註(續)

(金額除另予註明外，均以新台幣仟元為單位)

一〇三年度	窗簾部門	其他部門	調整及銷除	合計
收入				
來自外部客戶收入	\$12,746,789	\$1,112,354	\$ -	\$13,859,143
部門間收入	17,098,684	-	(17,098,684)	-
收入合計	<u>\$29,845,473</u>	<u>\$1,112,354</u>	<u>\$(17,098,684)</u>	<u>\$13,859,143</u>
部門損益	<u>\$2,926,771</u>	<u>\$95,289</u>	<u>\$(637,706)</u>	<u>\$2,384,354</u>
部門資產	<u>\$27,447,096</u>	<u>\$1,114,299</u>	<u>\$(15,494,848)</u>	<u>\$13,066,547</u>
部門負債	<u>\$14,235,721</u>	<u>\$420,650</u>	<u>\$(4,948,513)</u>	<u>\$9,707,858</u>

(2)地區別資訊

A. 來自外部客戶收入：

地 區	一〇四年度	一〇三年度
美 洲	\$13,312,002	\$10,715,838
歐 洲	2,367,096	2,058,851
其 他	1,141,453	1,084,454
合 計	<u>\$16,820,551</u>	<u>\$13,859,143</u>

收入以客戶所在地區為基礎歸類。

B. 非流動資產：

地 區	一〇四年度	一〇三年度
亞 洲	\$5,497,701	\$5,265,672
美 洲	612,614	55,876
歐 洲	21,060	4,152
合 計	<u>\$ 6,131,375</u>	<u>\$ 5,325,700</u>

(3)重要客戶資訊

本公司民國一〇四年度及一〇三年度單一客戶銷貨收入佔營業收入淨額10%以上之情形如下：

客戶名稱	一〇四年度		一〇三年度	
	銷貨淨額	百分比	銷貨淨額	百分比
甲 公 司	<u>\$3,633,929</u>	<u>22%</u>	<u>\$3,000,883</u>	<u>22%</u>

德豐綜合工業股份有限公司及子公司合併財務報表附註(續)
(金額除另予註明外,均以新台幣千元為單位)

附表一：資金貸與他人

(以下交易均屬合併個體間應沖銷之交易,業已全數沖銷)

編號	貸出資金之公司	貸與對象	往來科目	是否為關係人	本期最高餘額	期末餘額	實際動支金額	利率區間	資金貸與性質(註1)	業務往來金額	有短期融通資金必要之原因	提列備抵呆帳金額	擔保品		對個別對象資金貸與限額(註2)	資金貸與總限額(註3)
													名稱	價值		
1	I Yang Enterprises Co., Ltd.	Global Viewcomp (Hong Kong) Company Limited	其他應收款	是	\$670,687 (USD20,283,295)	\$336,721 (USD10,183,295)	\$336,721 (USD10,183,295)	-	2	-	營運週轉	-	-	-	\$1,946,958	\$1,946,958
1	I Yang Enterprises Co., Ltd.	Capital Lance Limited	其他應收款	是	\$327,353 (USD9,900,000)	\$7,656 (USD231,532)	\$7,656 (USD231,532)	-	2	-	營運週轉	-	-	-	\$1,946,958	\$1,946,958
2	Capital Lance Limited	Capital Darren Limited	其他應收款	是	\$327,353 (USD9,900,000)	\$7,656 (USD231,532)	\$7,656 (USD231,532)	-	2	-	營運週轉	-	-	-	\$1,541,588	\$1,541,588
3	Capital Darren Limited	San Feng(Cambodia) Co., Ltd.	其他應收款	是	\$1,983,960 (USD60,000,000)	\$1,983,960 (USD60,000,000)	\$1,465,964 (USD44,334,470) (註4)	-	2	-	營運週轉	-	-	-	\$3,083,051 (USD 93,239,311)	\$3,083,051 (USD 93,239,311)
4	Nien Made (BVI) Enterprise Co., Ltd.	華晉企業有限公司	其他應收款	是	\$17,854 (USD539,963)	\$17,854 (USD539,963)	\$17,854 (USD539,963)	-	2	-	營運週轉	-	-	-	\$4,031,246	\$4,031,246
5	Norman International Limited	Billion Coins Development Limited	其他應收款	是	\$55,882 (USD1,690,000)	\$21,247 (USD642,572)	\$21,247 (USD642,572)	-	2	-	營運週轉	-	-	-	\$64,516	\$64,516
5	Norman International Limited	Veneta B. V.	其他應收款	是	\$19,836 (EUR549,000)	\$19,836 (EUR549,000)	\$19,836 (EUR549,000)	0%-3%	2	-	營運週轉	-	-	-	\$25,807	\$25,807
5	Norman International Limited	Norman Japan Limited	其他應收款	是	\$8,845 (JPY32,197,476)	\$8,845 (JPY32,197,476)	\$8,845 (JPY32,197,476) (註4)	-	2	-	營運週轉	-	-	-	\$64,516	\$64,516
6	Global Viewcomp (Hong Kong) Company Limited	Billion Coins Development Limited	其他應收款	是	\$25,933 (USD784,290)	\$-	\$-	-	2	-	營運週轉	-	-	-	\$2,050,567	\$2,050,567
7	華晉企業有限公司	Original Source Investments Ltd.	其他應收款	是	\$661,320 (USD20,000,000)	\$661,320 (USD20,000,000)	\$270,120 (USD8,169,104)	-	2	-	營運週轉	-	-	-	\$4,006,527 (USD 121,167,560)	\$4,006,527 (USD 121,167,560)
8	Original Source Investments Ltd.	德豐(五達)制藥有限公司	其他應收款	是	\$661,320 (USD20,000,000)	\$661,320 (USD20,000,000)	\$326,489 (USD9,873,872)	-	2	-	營運週轉	-	-	-	\$744,414 (USD 22,512,962)	\$744,414 (USD 22,512,962)

註1：1表為有業務往來者,2表為有短期融通資金之必要者。

註2：對個別貸與金額以不超過本公司最近期財務報表淨值之百分之四十為限。惟本公司直接或間接持有表決權股份百分之十之公司間資金貸與個別限額,以最近期財務報表淨值之百分之百為限。Capital Darren Limited對San Feng (Cambodia) Co., Ltd.之資金貸與限額以Capital Darren Limited最近期財務報表淨值之百分之四十為限。惟本公司直接或間接持有表決權股份百分之十之公司間資金貸與總額,以最近期財務報表淨值之百分之百為限。

註3：資金貸與總額以最近期財務報表淨值之百分之四十為限。惟本公司資產負債表中列為負債,因而本公司將長期股權投資貸與長期墊款以淨額表達。

註4：當投資公司對被投資公司之投資及墊款之帳面價值發生貸餘時應在資產負債表中列為負債,因而本公司將長期股權投資貸與長期墊款以淨額表達。

註5：本期最高餘額、期末餘額及實際動支金額係依民國一〇四年十二月三十一日匯率換算。

億豐綜合工業股份有限公司及子公司合併財務報表附註(續)
(金額除另予註明外,均以新台幣千元為單位)

附表二：為他人背書保證

編號	背書保證者公司名稱	被背書保證對象		對單一企業背書保證之限額 (註1)	本期最高背書保證餘額	期末背書保證餘額	實際動支金額	以財產擔保之背書保證金額	累計背書保證金額佔最近期財務報表淨值之比率	背書保證最高限額 (註2)	屬母公司對子公司背書保證	屬子公司對母公司背書保證	屬大陸地區背書保證
		公司名稱	關係										
0	本公司	Norman Billion Coins Development Ltd. 華晉企業有限公司	母子公司	\$10,877,177	\$1,000,000	\$1,000,000	\$-	無	9.19%	\$10,877,177	是	否	否
1	Norman International, Inc.	本公司	母子公司	\$20,878,749 (USD631,426,507)	\$8,763,955	\$5,557,985	\$2,118,000	無	266.20%	\$20,878,749 (USD631,426,507)	否	是	否
2	Nien Made (BYI) Enterprise Co., Ltd.	本公司	母子公司	\$40,312,456	\$4,463,955	\$1,257,985	\$-	無	31.21%	\$40,312,456	否	是	否
3	Original Source Investments Ltd.	本公司	母子公司	\$7,444,136 (USD225,129,622)	\$4,463,955	\$1,257,985	\$-	無	168.99%	\$7,444,136 (USD225,129,622)	否	是	否
4	Billion Coins Development Ltd.	本公司	母子公司	\$20,659,628 (USD624,799,735)	\$8,763,955	\$5,557,985	\$2,118,000	無	269.03%	\$20,659,628 (USD624,799,735)	否	是	否
5	Global Viewcomp (Hong Kong) Company Ltd.	本公司	母子公司	\$20,565,670	\$4,463,955	\$1,257,985	\$-	無	61.35%	\$20,565,670	否	是	否
6	華晉企業有限公司	本公司	母子公司	\$40,065,265 (USD1,211,675,601)	\$8,763,955	\$5,557,985	\$2,118,000	無	138.72%	\$40,065,265 (USD1,211,675,601)	否	是	否

註1：對單一保證對象以不超過本公司最近期財務報表淨值百分之二十為限。惟本公司直接或間接持有百分之百股權公司間背書保證限額以最近期財務報表之淨值為限，而其背書保證之對象為本公司者，以該子公司最近期財務報表淨值之十倍為限。

註2：本公司背書保證總額及本公司及子公司整體背書保證總額以不超過本公司最近期財務報表淨值百分之五十為限。惟本公司直接或間接持有百分之百股權之公司間背書保證總額以最近期財務報表之淨值為限，而其背書保證之對象為本公司者，背書保證總額以該子公司最近期財務報表淨值之十倍為限。

德豐綜合工業股份有限公司及子公司合併財務報表附註(續)
(金額除另予註明外，均以新台幣千元為單位)

附表三：期末持有有價證券情形(不包括投資子公司、關聯企業及合資控制部分)

持有之公司	有價證券種類及名稱	與有價證券發行人之關係	帳列科目	期末				備註
				單位數	帳面金額	持股比例	市價/淨值	
本公司	全智科技股份有限公司	無	透過損益按公允價值衡量之金融資產—流動	373,231	\$7,521	0.34%	\$7,521	
				小計	7,521		7,521	
	光華開發科技股份有限公司	無	以成本衡量之金融資產—非流動	1,229,900	\$-	3.90%	\$-	(註)
	大豐能源科技股份有限公司	無	以成本衡量之金融資產—非流動	801,822	-	2.67%	-	(註)
	德碩高科技股份有限公司	無	以成本衡量之金融資產—非流動	10,174,563	-	8.11%	-	(註)
	嵐青科技股份有限公司	無	以成本衡量之金融資產—非流動	211,530	-	17.74%	-	(註)
	賀新科技股份有限公司	無	以成本衡量之金融資產—非流動	75,000	-	0.11%	-	(註)
	亞太工商聯股份有限公司	無	以成本衡量之金融資產—非流動	21,090	-	0.03%	-	(註)
				小計	-		-	
				合計	\$7,521		\$7,521	

註：因其公平價值無法可靠衡量，故以成本衡量。

德豐綜合工業股份有限公司及子公司合併財務報表附註(續)
(金額除另予註明外，均以新台幣千元為單位)

附表四：本期累積買進或賣出同一有價證券之金額達新台幣三億元或實收資本額百分之二十以上者
(以下交易均屬合併個體間應沖銷之交易，業已全數沖銷)

買、賣之公司	有價證券種類及名稱	帳列項目	交易對象	關係	期		買入		賣出		期		未
					股數	金額	股數	金額	股數	帳面成本	處分損失	股數	
I Yang Enterprises Co., Ltd.	股票	採權益法之投資	Capital Lance Limited	母子 公司	30,000,000	\$1,014,097 (USD30,611,483)	20,000,000	\$662,560 (USD20,000,000)	-	-	50,000,000	\$1,676,657 (USD50,611,483)	
Capital Lance Limited	股票	採權益法之投資	Capital Darren Limited	母子 公司	30,000,000	\$981,312 (USD29,621,838)	20,000,000	\$662,560 (USD20,000,000)	-	-	50,000,000	\$1,643,872 (USD49,621,838)	

德豐綜合工業股份有限公司及子公司合併財務報表附註(續)
(金額除另予註明外，均以新台幣仟元為單位)

附表五：取得不動產之金額達新台幣三億元或實收資本額百分之二十以上者

取得不動產之公司	財產名稱	事實發生日	交易金額	價款支付情形	交易對象	關係	交易對象為關係人者，其前次移轉資料				價格決定之參考依據	取得目的及使用情形	其他約定事項
							所有人	與發行人之關係	移轉日期	金額			
Norman International, Inc.	土地及建築物	104.9.4	USD 17,475,000	已全數支付完畢	LIT FINANCE III, LLC.	非關係人	不適用	不適用	不適用	不適用	參考鄰近之房屋及土地交易行情	生產營運	無

億豐綜合工業股份有限公司及子公司合併財務報表附註(續)
(金額除另予註明外，均以新台幣千元為單位)

附表六：與關係人進、銷貨之金額達新台幣一億元或實收資本額百分之二十以上者
(以下交易均屬合併個體間應沖銷之交易，業已全數沖銷)

進(銷)貨之公司	交易對象	關係	交易情形				交易條件與一般交易不同之情形及原因		應收(付)票據、帳款		備註
			進(銷)貨	金額	佔總進(銷)貨之比率	授信期間	單價	授信期間	餘額	佔總應收(付)票據、帳款之比率	
億豐綜合工業股份有限公司	Billion Coins Development Ltd.	孫公司	進貨	\$4,127,938	42.66%	180天	-	-	\$ (330,159)	29.10%	(註2)
億豐綜合工業股份有限公司	華晉企業有限公司	孫公司	進貨	\$3,957,291	40.90%	180天	-	-	\$ (715,105)	63.03%	(註2)
億豐綜合工業股份有限公司	Capital Darren Limited	孫公司	進貨	\$1,056,535	10.92%	180天	-	-	\$ (44,774)	3.95%	(註2)
億豐綜合工業股份有限公司	Original Source Investments Ltd.	子公司	進貨	\$164,520	1.70%	180天	-	-	\$ -	-%	
億豐綜合工業股份有限公司	Norman International, Inc. 及其子公司	子公司	(銷貨)	\$ (10,177,165)	77.15%	T/T30-65天	-	-	\$1,391,480	83.42%	
華晉企業有限公司	億豐綜合工業股份有限公司	母公司	(銷貨)	\$ (4,149,857) (USD)30,105,501	84.46%	180天	-	-	\$715,105 USD21,626,586	96.75%	
華晉企業有限公司	億豐(東莞)制廉有限公司	子公司	(銷貨)	\$ (392,940) (USD)2,307,613	7.99%	180天	-	-	\$ -	-%	
華晉企業有限公司	兆豐(東莞)制廉有限公司	子公司	(銷貨)	\$ (247,942) (USD)7,766,011	5.04%	180天	-	-	\$ -	-%	
華晉企業有限公司	億豐(東莞)制廉有限公司	子公司	進貨	\$3,016,853 USD)94,493,408	64.46%	180天	-	-	\$ (760,163) (USD)22,989,267	86.60%	
華晉企業有限公司	兆豐(東莞)制廉有限公司	子公司	進貨	\$1,023,737 USD)32,065,330	21.87%	180天	-	-	\$ (74,806) (USD)2,262,329	8.52%	
新典自動化股份有限公司	Norm Pacific Technology Ltd.	子公司	進貨	\$349,844	43.56%	180天	-	-	\$ -	-%	
Norm Pacific Technology Ltd.	新典自動化股份有限公司	母公司	(銷貨)	\$ (349,844) (USD)10,957,750	83.31%	180天	-	-	\$ -	-%	
Norm Pacific Technology Ltd.	東莞億昕電子製品有限公司	子公司	進貨	\$349,844 USD)10,957,750	83.31%	180天	-	-	\$ -	-%	

億豐綜合工業股份有限公司及子公司合併財務報表附註(續)
(金額除另予註明外，均以新台幣仟元為單位)

附表六：與關係人進、銷貨之金額達新台幣一億元或實收資本額百分之二十以上者
(以下交易均屬合併個體間應沖銷之交易，業已全數沖銷)

進(銷)貨之公司	交易對象	關係	交易情形				交易條件與一般交易不同之情形及原因		應收(付)票據、帳款		備註
			進(銷)貨	金額	佔總進(銷)貨之比率	授信期間	單價	授信期間	餘額	佔總應收(付)票據、帳款之比率	
Billion Coins Development Ltd.	億豐綜合工業股份有限公司	母公司	(銷貨)	\$ (4,142,935) (USD)29,641,727	77.57%	180天	-	-	\$330,159 USD9,984,857	49.72%	
Billion Coins Development Ltd.	東莞泛昌富麗製品有限公司	子公司	(銷貨)	\$ (940,919) (USD)29,471,313	17.63%	180天	-	-	\$ -	-%	
Billion Coins Development Ltd.	東莞泛昌富麗製品有限公司	子公司	進貨	\$4,291,653 USD)34,422,490	82.02%	180天	-	-	\$ (1,783,204) (USD)53,928,623	97.80%	
Billion Coins Development Ltd.	Capital Darren Limited	聯屬企業	(銷貨)	\$ (247,274) (USD)7,745,068	4.63%	180天	-	-	\$289,598 USD8,758,169	43.61%	
Norman International, Inc. 及其子公司	億豐綜合工業股份有限公司	母公司	進貨	\$10,177,165 USD)318,270,606	100.00%	T/T30天	-	-	\$ (1,391,480) (USD)42,081,905	100.00%	
東莞泛昌富麗製品有限公司	Billion Coins Development Ltd.	母公司	(銷貨)	\$ (4,291,653) (RMB)842,895,550	98.78%	180天	-	-	\$1,783,204 RMB)550,190,907	98.55%	
東莞泛昌富麗製品有限公司	Billion Coins Development Ltd.	母公司	進貨	\$940,919 RMB)184,689,317	36.01%	180天	-	-	\$ -	-%	
億豐(東莞)制廠有限公司	華晉企業有限公司	母公司	(銷貨)	\$ (3,016,853) (RMB)591,787,966	100.00%	180天	-	-	\$760,163 RMB)49,283,104	100.00%	
億豐(東莞)制廠有限公司	華晉企業有限公司	母公司	進貨	\$392,940 RMB)76,993,702	24.56%	180天	-	-	\$ -	-%	
兆豐(東莞)制廠有限公司	華晉企業有限公司	母公司	(銷貨)	\$ (1,023,737) (RMB)201,038,945	99.68%	180天	-	-	\$74,806 RMB)14,690,662	93.38%	
兆豐(東莞)制廠有限公司	華晉企業有限公司	母公司	進貨	\$247,942 RMB)47,045,491	41.26%	180天	-	-	\$ -	-%	

億豐綜合工業股份有限公司及子公司合併財務報表附註(續)
(金額除另予註明外，均以新台幣千元為單位)

附表六：與關係人進、銷貨之金額達新台幣一億元或實收資本額百分之二十以上者
(以下交易均屬合併個體間應沖銷之交易，業已全數沖銷)

進(銷)貨之公司	交易對象	關係	交易情形				交易條件與一般交易不同之情形及原因		應收(付)票據、帳款		備註
			進(銷)貨	金額	佔總進(銷)貨之比率	授信期間	單價 (註1)	授信期間 (註1)	餘額	佔總應收(付)票據、帳款之比率	
億豐(五連)制藥有限公司	Original Source Investments Ltd.	母公司	(銷貨)	\$ (163,160) (RMB32,128,766)	27.49%	180天	-	-	\$ -	-%	
Capital Darren Limited	億豐綜合工業股份有限公司	母公司	(銷貨)	\$ (1,056,966) (USD32,999,667)	76.04%	180天	-	-	\$44,774 USD1,354,092	-%	
Capital Darren Limited	Billion Coins Development Ltd.	聯屬企業	進貨	\$247,274 USD7,745,068	17.85%	180天	-	-	\$ (289,598) (USD8,758,169)	93.22%	
Capital Darren Limited	San Feng(Cambodia) Co., Ltd.	子公司	進貨	\$1,056,535 USD32,999,667	76.04%	180天	-	-	\$ -	-%	
Capital Darren Limited	San Feng(Cambodia) Co., Ltd.	子公司	(銷貨)	\$ (332,036) (USD10,399,976)	23.96%	180天	-	-	\$ -	-%	
San Feng(Cambodia) Co., Ltd.	Capital Darren Limited	母公司	進貨	\$332,036 USD10,399,976	56.45%	180天	-	-	\$ -	-%	
San Feng(Cambodia) Co., Ltd.	Capital Darren Limited	母公司	(銷貨)	\$ (1,056,535) (USD32,999,667)	95.55%	180天	-	-	\$ -	-%	
Original Source Investments Ltd.	億豐綜合工業股份有限公司	母公司	(銷貨)	\$ (164,520) (USD5,114,183)	97.00%	180天	-	-	\$ -	-%	
Original Source Investments Ltd.	億豐(五連)制藥有限公司	子公司	進貨	\$163,160 USD5,114,183	97.00%	180天	-	-	\$ -	-%	
東莞德昕電子製品有限公司	Norm Pacific Technology Ltd.	母公司	(銷貨)	\$ (349,844) (RMB68,146,893)	100.00%	180天	-	-	\$ -	-%	

註1：本公司與關係人之銷貨交易，其交易價格與收款條件與非關係人並無重大差異，其餘關係人交易，因無相關同類交易可循，其交易條件係由雙方協商決定。

註2：本公司對華晉企業有限公司、Billion Coins Development Ltd. 及Capital Darren Limited已扣除三角貿易重覆計價之金額分別為\$192,566、\$14,997及\$431。

附表七：應收關係人款項達新台幣一億元或實收資本額百分之二十以上：合併個體連銷交易請參閱附註十三、1、(10)之說明。
(以下交易均屬合併個體間應沖銷之交易，業已全數沖銷)

帳列應收款項之公司	交易對象	關係	應收關係人款項 餘額	週轉率	逾期應收關係人款項		應收關係人款項 期後收回金額	提列備 抵呆帳 金額
					金額	處理方式		
億豐綜合工業股份有限公司	Norman International, Inc. 及其子公司	子公司	\$1,391,480	7.95	-	-	\$1,306,080	-
Billion Coins Development Ltd.	億豐綜合工業股份有限公司	母公司	\$330,159 USD9,984,857	5.76	-	-	\$330,159 USD9,984,857	-
Billion Coins Development Ltd.	Capital Darren Limited	聯屬企業	\$289,598 USD8,758,169	1.59	-	-	\$ -	-
華晉企業有限公司	億豐綜合工業股份有限公司	母公司	\$715,105 USD21,626,586	4.67	-	-	\$594,311 USD17,973,488.62	-
東莞泛昌窗簾製品有限公司	Billion Coins Development Ltd.	母公司	1,783,204 RMB350,190,907	2.56	-	-	\$816,208 RMB160,289,322	-
億豐(東莞)窗簾製品有限公司	華晉企業有限公司	母公司	760,163 RMB149,283,104	4.12	-	-	\$401,498 RMB78,847,300	-

億豐綜合工業股份有限公司及子公司合併財務報表附註(續)
(金額除另予註明外,均以新台幣千元為單位)

附表八：母公司與子公司及各子公司間之業務關係及重要交易往來情形及金額：其交易產生之應收(付)帳款資訊，請參閱合併附註十三、1、(7)之說明。
(以下交易均屬合併個體間應沖銷之交易，業已全數沖銷)

編號 (註一)	交易人名稱	交易往來對象	與交易人之關係 (註二)	交易往來情形			
				科目	金額 (註四)	交易條件	佔合併總營收或總 資產之比率 (註三)
0	億豐綜合工業股份有限公司	Billion Coins Development Ltd.	(1)	進貨	\$4,127,938	180天	24.54%
0	億豐綜合工業股份有限公司	華晉企業有限公司	(1)	進貨	\$3,957,291	180天	23.53%
0	億豐綜合工業股份有限公司	Capital Darren Limited	(1)	進貨	\$1,056,535	180天	6.28%
0	億豐綜合工業股份有限公司	Norman International, Inc. 及其子公司	(1)	(銷貨)	\$(10,177,165)	T/T30天	60.50%
1	Billion Coins Development Ltd.	東莞泛昌窗簾製品有限公司	(3)	(銷貨)	\$(940,919) (USD29,471,313)	180天	5.59%
1	Billion Coins Development Ltd.	東莞泛昌窗簾製品有限公司	(3)	進貨	\$4,291,653 USD134,422,490	180天	25.51%
2	華晉企業有限公司	兆豐(東莞)制廉有限公司	(3)	進貨	\$1,023,737 USD32,065,330	180天	6.09%
2	華晉企業有限公司	億豐(東莞)制廉有限公司	(3)	進貨	\$3,016,853 USD94,493,408	180天	17.94%
3	Capital Darren Limited	San Feng(Cambodia) Co., Ltd.	(3)	進貨	\$1,056,535 USD32,999,667	180天	6.28%
3	Capital Darren Limited	San Feng(Cambodia) Co., Ltd.	(3)	(銷貨)	\$(332,036) (USD10,399,976)	180天	1.97%
4	Norm Pacific Technology Ltd.	新典自動化股份有限公司	(3)	(銷貨)	\$(349,844) (USD10,957,750)	180天	2.08%
4	Norm Pacific Technology Ltd.	東莞億昕電子製品有限公司	(3)	進貨	\$349,844 USD10,957,750	180天	2.08%

註一： 母公司及子公司相互間之業務往來資訊應分別於編號欄註明，編號之填寫方法如下：

(1) 母公司填0。

(2) 子公司依公司別由阿拉伯數字1開始依序編號。

註二： 與交易人之關係有以下三種，標示種類即可：

(1) 母公司對子公司。

(2) 子公司對母公司。

(3) 子公司對子公司。

註三： 交易往來金額佔合併總營收或總資產比率之計算，若屬資產負債項目者，以期未結額佔合併總資產之方式計算；若屬損益項目者，以期未累積金額佔營業收入淨額之方式計算。

註四： 本公司與關係人之銷貨交易，其交易價格與收款條件與非關係人並無重大差異，其餘關係人交易，因無相關同類交易可循，其交易條件係由雙方協商決定。

德豐綜合工業股份有限公司及子公司合併財務報表附註(續)
(金額除另予註明外,均以新台幣千元為單位)

附表九：轉投資事業相關資訊

投資公司名稱	被投資公司名稱	所在地區	主要營業項目	原始投資金額(註2)		股數	期末持有		被投資公司 本期(損)益	本公司認列之 投資(損)益	備註
				本期末	上期末		比率	帳面金額			
德豐綜合工業股份有限公司	新興自動化股份有限公司	新竹縣竹北市新泰路31號7樓之一	自動化產品之開發、生產、銷售暨前項產品相關之零組件進出口買賣及相關之技術轉移	\$184,772	\$184,772	14,759,602	67.09%	\$196,024	\$79,938	\$53,630	子公司
德豐綜合工業股份有限公司	Nien Made (BVI) Enterprise Co., Ltd.	P. O. BOX 3340, Road Town, Tortola, British Virgin Islands	股權投資	\$1,860,880	\$1,860,880	56,646,570	100.00%	\$3,953,983	\$166,498	\$155,178	子公司(註1)
德豐綜合工業股份有限公司	I Yang Enterprises Co., Ltd.	P. O. BOX 3340, Road Town, Tortola, British Virgin Islands	股權投資	\$49,752	\$49,752	1,500,000	100.00%	\$1,934,099	\$7,655	\$(2,808)	子公司(註1)
德豐綜合工業股份有限公司	Norman International, Inc.	12301 Hawkins Street Santa Fe Springs, California 90670	股權投資、管理及後勤活動	\$338,770	\$338,770	5,823,814	100.00%	\$1,939,562	\$128,775	\$152,471	子公司(註1)
德豐綜合工業股份有限公司	Norman International Limited	Room 1702 Hollywood Plaza 610 Nathan Road Mong Kok, Kowloon.	股權投資	\$55,479	\$55,479	1,000,000	100.00%	\$71,248	\$(9,682)	\$(9,682)	子公司
德豐綜合工業股份有限公司	Original Source Investments Ltd.	P. O. BOX 957, Road Town, Tortola, British Virgin Islands	股權投資及窗簾產品之買賣	\$778,488	\$778,488	21,378,000	100.00%	\$749,442	\$1,518	\$10,055	子公司(註1)
德豐綜合工業股份有限公司	Global Viewcomp (Hong Kong) Company Ltd.	Room 1702 Hollywood Plaza 610 Nathan Road Mong Kok, Kowloon.	股權投資	\$1,081,437	\$1,081,437	133,760,590	100.00%	\$2,007,066	\$163,659	\$169,117	子公司(註1)
Nien Made (BVI) Enterprise Co., Ltd.	華晉企業有限公司	Room 1702 Hollywood Plaza 610 Nathan Road Mong Kok, Kowloon.	股權投資及窗簾產品之買賣	\$3,662,015 (USD)110,748,641)	\$3,662,015 (USD)110,748,641)	56,646,570	100.00%	\$4,006,527	\$165,818	已併子公司處理	孫公司
I Yang Enterprises Co., Ltd.	Capital Lance Limited	Scotia Centre, 4th Floor, P. O. Box 2804, George Town, Grand Cayman, Cayman Islands	股權投資	\$1,673,519 (USD)50,611,483)	\$1,012,199 (USD)30,611,483)	50,000,000	100.00%	\$1,602,245	\$(2,985)	已併子公司處理	孫公司
Capital Lance Limited	Capital Darren Limited	Floor 4, Willow House, Cricket Square, P O Box 2804, Grand Cayman KY1-1112, Cayman Islands	股權投資及窗簾產品之買賣	\$1,640,796 (USD)49,621,838)	\$979,476 (USD)29,621,838)	50,000,000	100.00%	\$1,541,526	\$(2,987) (USD)124,570))	已併孫公司處理	曾孫公司

德豐綜合工業股份有限公司及子公司合併財務報表附註(續)
(金額除另予註明外，均以新台幣千元為單位)

附表九：轉投資事業相關資訊

投資公司名稱	被投資公司名稱	所在地區	主要營業項目	原始投資金額(註2)		股數	期末持有		被投資公司 本期(損)益	本公司認列之 投資(損)益	備註
				本期末	上期末		比率	帳面金額			
Capital Darren Limited	San Feng (Cambodia) Co., Ltd.	Manhattan Special Economic Zone, Sangkat Bavet, Bavet City, Svay Rieng, Cambodia	生產和銷售百葉窗	\$8,267 (USD250,000)	\$8,267 (USD250,000)	2,500	100.00%	\$(87,661) (USD(2,651,102))	已併孫公司處理	曾孫公司	
Norman International, Inc.	International Window Treatments, Inc.	12301 Hawkins Street Santa Fe Springs, CA 90670	股權投資	\$353,280 (USD10,684,091)	\$353,280 (USD10,684,091)	227,575	100.00%	\$586,832 (USD17,747,293)	已併子公司處理	孫公司	
Norman International, Inc.	Nien Advanced Solutions	12301 Hawkins Street Santa Fe Springs, CA 90670	股權投資及窗簾產品、零件之加工與買賣	\$16,533 (USD500,000)	\$16,533 (USD500,000)	516,302	100.00%	\$552,354 (USD16,704,605)	已併子公司處理	孫公司	
International Window Treatments, Inc.	Richfield Window Coverings, LLC.	12301 Hawkins Street Santa Fe Springs, CA 90670	買賣窗簾產品至大型連鎖賣場	\$21,995 (USD665,187)	\$21,995 (USD665,187)	-	100.00%	\$293,842 (USD8,886,542)	已併孫公司處理	曾孫公司	
Nien Advanced Solutions	Norman International Las Vegas, LLC.	3950 W. Diablo Dr, Ste # B-3 Las Vegas, NV 89118	地區性窗簾產品之買賣及服務	\$24,800 (USD750,000)	\$24,800 (USD750,000)	-	100.00%	\$(5,135) (USD(160,845))	已併孫公司處理	曾孫公司	
Nien Advanced Solutions	Norman International Illinois, LLC.	310 W Gerri Ln Addison, IL 60101	地區性窗簾產品之買賣及服務	\$1,653 (USD50,000)	\$1,653 (USD50,000)	-	100.00%	\$29,471 (USD819,284)	已併孫公司處理	曾孫公司	
Nien Advanced Solutions	Norman International Virginia, LLC.	305 Ashcake Road, Suite E-F, Ashland, VA 23005	地區性窗簾產品之買賣及服務	\$1,653 (USD50,000)	\$1,653 (USD50,000)	-	100.00%	\$19,399 (USD607,597)	已併孫公司處理	曾孫公司	
Nien Advanced Solutions	Norman International Colorado, LLC.	4701 Dahlia Street, Unit D, Denver, Colorado 80216	地區性窗簾產品之買賣及服務	\$1,653 (USD50,000)	\$1,653 (USD50,000)	-	100.00%	\$8,497 (USD266,136)	已併孫公司處理	曾孫公司	
Nien Advanced Solutions	Norman International San Jose, LLC.	6336 Patterson Pass Road, Suite F, Livermore, CA 94550	地區性窗簾產品之買賣及服務	\$1,653 (USD50,000)	\$1,653 (USD50,000)	-	100.00%	\$8,615 (USD269,822)	已併孫公司處理	曾孫公司	
Nien Advanced Solutions	Norman International Dallas, LLC.	2940 Eisenhower St, Suite 100, Carrollton, TX 75007	地區性窗簾產品之買賣及服務	\$33 (USD1,000)	\$33 (USD1,000)	-	100.00%	\$34,894 (USD1,092,937)	已併孫公司處理	曾孫公司	

德豐綜合工業股份有限公司及子公司合併財務報表附註(續)
(金額除另予註明外,均以新台幣千元為單位)

附表九：轉投資事業相關資訊

投資公司名稱	被投資公司名稱	所在地區	主要營業項目	原始投資金額(註2)		股數	期末持有		被投資公司 本期(損)益	本公司認列之 投資(損)益	備註
				本期末	上期末		比率	帳面金額			
Nien Advanced Solutions	Norman International Florida, LLC.	7100 TPC DR STE 600 Orlando FL 32822-5136	地區性窗簾產品之買賣及服務	\$33 (USD1,000)	\$33 (USD1,000)	-	100.00%	\$126,441 (USD3,823,888)	\$11,763 (USD368,442)	已併孫公司處理	曾孫公司
Nien Advanced Solutions	Norman International Arizona, LLC.	2250 W Boardway Rd, Unit 104, Mesa, AZ 85202	地區性窗簾產品之買賣及服務	\$33 (USD1,000)	\$33 (USD1,000)	-	100.00%	\$5,527 (USD167,147)	\$11,739 (USD367,700)	已併孫公司處理	曾孫公司
Nien Advanced Solutions	Norman International New Jersey, LLC.	Suite 5, 1085 Cranbury South River Road, Jamesburg, New Jersey, 08831	地區性窗簾產品之買賣及服務	\$33 (USD1,000)	-	-	100.00%	\$2,906 (USD87,899)	\$2,774 (USD86,899)	已併孫公司處理	曾孫公司
Nien Advanced Solutions	Norman International Washington, LLC.	21501 84th Ave., S.Kent, WA, 98032	地區性窗簾產品之買賣及服務	\$33 (USD1,000)	-	-	100.00%	\$2,745 (USD83,024)	\$2,619 (USD82,024)	已併孫公司處理	曾孫公司
Norman International Limited	Veneta B.V.	Bohemestraat 3, 8028 SB Zwolle, the Netherlands	窗簾產品之買賣及服務	\$9,539 (EUR264,000)	\$488 (EUR13,500)	264,000	60.00%	\$10,481	\$8,327 (EUR232,007)	已併子公司處理	孫公司
Norman International Limited	Norman Japan Limited	東京都澀谷區本町三丁目49番16號	窗簾產品之買賣及服務	\$8,241 (JPY30,000,000)	\$8,241 (JPY30,000,000)	3,000	100.00%	\$(27,895)	\$(16,119) (JPY60,503,903)	已併子公司處理	孫公司
Global Viewcomp (Hong Kong) Company Ltd.	Billion Coins Development Ltd.	Room 1702 Hollywood Plaza 610 Nathan Road Mong Kok, Kowloon.	股權投資及窗簾產品之買賣	\$1,518,478 (USD45,922,625)	\$1,518,478 (USD45,922,625)	357,768,000	100.00%	\$2,387,232	\$186,323 (USD5,856,365)	已併子公司處理	孫公司
新典自動化學股份有限公司	Norm Pacific Technology Ltd.	Offshore Chambers, P.O.BOX 217, APIA SAMOA	投資及貿易	\$28,468	\$28,468	1,000,000	100.00%	\$(36,829)	\$75,632 (USD2,368,942)	已併子公司處理	孫公司

註1：本期認列被投資公司之投資損益係已包含該等公司因順逆流交易產生之投資損益及溢價攤銷。

註2：原始投資金額係依民國一〇四年十二月三十一日匯率換算。

億豐綜合工業股份有限公司及子公司合併財務報表附註(續)
(金額除另予註明外,均以新台幣千元為單位)

附表十：大陸投資資訊

(1) 本公司透過「Nien Made (BVI) Enterprise Co., Ltd.」之轉投資公司「華魯企業有限公司」再對大陸轉投資,其相關資訊如下:

大陸投資公司名稱	主要營業項目	實收資本額	投資方式	本期末初自台灣匯出累積投資金額	本期匯出或收回		被投資公司本期損益	本公司直接或間接投資之持股比例	本期認列投資損益(註1)	期末投資帳面價值(註1)	截至本期末已匯回投資收益
					投資金額	匯出					
億豐(東莞)製藥有限公司	生產和銷售百葉門(Shutters)及木製百葉窗等產品	\$518,317 (USD15,446,570)	係透過第三地區投資設立公司再投資大陸公司	\$518,317 (USD15,446,570)	\$ -	\$ -	\$90,302 (RMB17,903,844)	100%	\$90,302 (USD6,067,087)	\$1,673,648 (USD50,615,374)	\$ -
兆豐(東莞)製藥有限公司	生產和銷售蜂巢膠、羅馬膠、捲簾、布簾及沙發套椅套等產品	\$1,342,563 (USD41,200,000)	係透過第三地區投資設立公司再投資大陸公司	\$1,342,563 (USD41,200,000)	\$ -	\$ -	\$39,070 (RMB7,617,513)	100%	\$39,070 (USD1,059,787)	\$2,207,769 (USD66,768,548)	\$ -

註1：係「華魯企業有限公司」帳列之投資利益及長期股權投資帳面價值。

本期末累計自台灣匯出赴大陸地區投資金額	經濟部投審會核准投資金額(註2)	本公司赴大陸地區投資限額淨值
\$1,860,880 (USD56,646,570)	\$2,056,499 (USD62,193,771)	不適用(註3)

註2：經濟部投審會核准投資金額係依民國一〇四年十二月三十一日匯率換算。

註3：依經濟部97.08.29經審字第09704604680號令之規定,本公司因取得經濟部工業局核發之營運總部證明文件,赴大陸地區投資金額,不受投審會淨值或合併淨值之百分之六十為比例上限。

(2) 本公司透過「Original Source Investments Ltd.」對大陸轉投資,其相關資訊如下:

大陸投資公司名稱	主要營業項目	實收資本額	投資方式	本期末初自台灣匯出累積投資金額	本期匯出或收回		被投資公司本期損益	本公司直接或間接投資之持股比例	本期認列投資損益(註1)	期末投資帳面價值(註1)	截至本期末已匯回投資收益
					投資金額	匯出					
億豐(五連)製藥有限公司	生產銷售木製百葉窗及百葉門(Shutters)材料等產品	\$687,926 (USD21,378,000)	係透過第三地區投資設立公司再投資大陸公司	\$748,946 (USD23,901,682)	\$ -	\$ -	\$1,894 (RMB428,007)	100%	\$1,894 (USD79,661)	\$733,322 (USD22,177,513)	\$ -

註1：係「Original Source Investments Ltd.」帳列之投資利益及長期股權投資帳面價值。

註2：本公司透過Original Source Investments Ltd.投資大陸之金額中有部分係向私人投資方購買取得。

本期末累計自台灣匯出赴大陸地區投資金額	經濟部投審會核准投資金額	本公司赴大陸地區投資限額淨值
\$748,946 (USD23,901,682)	\$748,946 (USD23,901,682)	不適用(註3)

註3：依經濟部97.08.29經審字第09704604680號令之規定,本公司因取得經濟部工業局核發之營運總部證明文件,赴大陸地區投資金額,不受投審會淨值或合併淨值之百分之六十為比例上限。

億豐綜合工業股份有限公司及子公司合併財務報表附註(續)
(金額除另予註明外,均以新台幣千元為單位)

(3)本公司透過「Global Viewcamp (Hong Kong) Co., Ltd.」之轉投資公司「Billion Coins Development Ltd.」再對大陸轉投資,其相關資訊如下:

大陸投資公司名稱	主要營業項目	實收資本額	投資方式	本期初自台灣匯出累積投資金額	本期匯出或收回投資金額		被投資公司本期損益	本公司直接或間接投資之持股比例	本期認列投資損益	期末投資帳面價值	截至本期末已匯回投資收益
					匯出	收回					
東莞芝昌塑膠製品有限公司	生產和銷售塑膠百葉窗及窗簾零件等產品	\$1,437,302 (RMB384,679,786)	係透過第三地匯投資設立公司再投資大陸公司	\$871,027 (USD30,004,540)	\$-	\$-	\$156,514 (RMB30,939,588)	100%	\$156,514 (USD4,922,802)	\$3,183,059 (USD96,263,800)	\$-

註1:係「Billion Coins Development Ltd.」帳列之投資利益及長期股權投資帳面價值。

本期期末累計自台灣匯出赴大陸地區投資金額	經濟部投審會核准投資金額(註2)	本公司赴大陸地區投資限額淨值
\$871,027 (USD30,004,540)	\$2,370,169 (USD71,679,956)	不適用(註3)

註2:經濟部投審會核准投資金額係依民國一〇四年十二月三十一日匯率換算。

註3:依經濟部097.08.29經審字第09704604680號令之規定,本公司因取得經濟部工業局核發之營運總部證明文件,不受投審會淨值或合併淨值之百分之六十為比例上限。

(4)本公司透過「新典動北股份有限公司」之轉投資公司「Norm Pacific Technology Ltd.」再對大陸轉投資,其相關資訊如下:

大陸投資公司名稱	主要營業項目	實收資本額	投資方式	本期初自台灣匯出累積投資金額	本期匯出或收回投資金額		被投資公司本期損益	本公司直接或間接投資之持股比例	本期認列投資損益	期末投資帳面價值	截至本期末已匯回投資收益
					匯出	收回					
東莞德昕電子製品有限公司	除濕機及空氣清淨機之製造買賣	\$24,737 (USD 825,949)	係透過第三地匯投資設立公司再投資大陸公司	\$24,737 (USD 825,949)	\$-	\$-	\$75,646 (USD2,369,383)	67.09%	\$75,646 (USD2,369,383)	\$36,189 (USD1,094,444)	\$-

註1:係「Norm Pacific Technology Ltd.」帳列之投資損失及長期股權投資帳面價值。

本期期末累計自台灣匯出赴大陸地區投資金額	經濟部投審會核准投資金額	本公司赴大陸地區投資限額淨值
\$24,737 (USD825,949)	\$24,737 (USD825,949)	不適用(註2)

註2:依經濟部097.08.29經審字第09704604680號令之規定,本公司因取得經濟部工業局核發之營運總部證明文件,不受投審會淨值或合併淨值之百分之六十為比例上限。

會計師查核報告

億豐綜合工業股份有限公司 公鑒：

億豐綜合工業股份有限公司民國一〇四年十二月三十一日及民國一〇三年十二月三十一日之個體資產負債表，暨民國一〇四年一月一日至十二月三十一日及民國一〇三年一月一日至十二月三十一日之個體綜合損益表、個體權益變動表及個體現金流量表，業經本會計師查核竣事。上開個體財務報表之編製係管理階層之責任，本會計師之責任則為根據查核結果對上開個體財務報表表示意見。

本會計師係依照會計師查核簽證財務報表規則及一般公認審計準則規劃並執行查核工作，以合理確信財務報表有無重大不實表達。此項查核工作包括以抽查方式獲取財務報表所列金額及所揭露事項之查核證據、評估管理階層編製財務報表所採用之會計原則及所作之重大會計估計，暨評估財務報表整體之表達。本會計師相信此項查核工作可對所表示之意見提供合理之依據。

依本會計師之意見，第一段所述個體財務報表在所有重大方面係依照證券發行人財務報告編製準則編製，足以允當表達億豐綜合工業股份有限公司民國一〇四年十二月三十一日及民國一〇三年十二月三十一日之財務狀況，暨民國一〇四年一月一日至十二月三十一日及民國一〇三年一月一日至十二月三十一日之財務績效與現金流量。

安永聯合會計師事務所

主管機關核准辦理公開發行財務報告

查核簽證文號：(90)台財證(六)第100690號

金管證六字第0950104133號

林鴻光

林鴻光

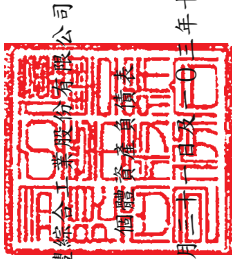
會計師：

涂清淵

涂清淵



中華民國一〇五年三月二十三日



億豐綜合事業股份有限公司

民國一〇四年十二月三十一日

(金額除另予註明外，均以新台幣千元為單位)

代碼	會計項目	附註	一〇四年十二月三十一日		一〇三年十二月三十一日	
			金額	%	金額	%
	流動資產					
1100	現金及約當現金	四及六.1	\$3,418,430	20.6	\$80,528	0.6
1110	透過損益按公允價值衡量之金融資產-流動	四及六.2	7,521	-	7,875	0.1
1150	應收票據淨額		12,870	0.1	16,386	0.1
1170	應收帳款淨額	四、六.3	248,886	1.5	209,507	1.6
1180	應收帳款-關係人淨額	四、六.3及七	1,406,361	8.5	1,186,800	9.3
1200	其他應收款	四	1,334	-	287,091	2.3
1210	其他應收款-關係人	七	3,931	-	3,967	-
1310	存貨	四及六.4	106,455	0.6	116,553	0.9
1410	預付款項		91,996	0.6	119,615	0.9
1470	其他流動資產		892	-	597	-
11xx	流動資產合計		5,298,676	31.9	2,028,919	15.8
	非流動資產					
1543	以成本衡量之金融資產-非流動	四及六.5	-	-	-	-
1550	採用權益法之投資	四及六.6	10,851,424	65.3	10,327,951	80.6
1600	不動產、廠房及設備	四、六.7及八	235,821	1.4	241,083	1.9
1760	投資性不動產淨額	四、六.8及八	32,243	0.2	32,569	0.3
1780	無形資產	四及六.9	3,857	-	2,113	-
1840	遞延所得稅資產	四及六.19	50,091	0.3	38,601	0.3
1900	其他非流動資產		141,916	0.9	159,031	1.1
15xx	非流動資產合計		11,315,352	68.1	10,801,348	84.2
1xxx	資產總計		\$16,614,028	100.0	\$12,830,267	100.0

(請參閱個體財務報表附註)



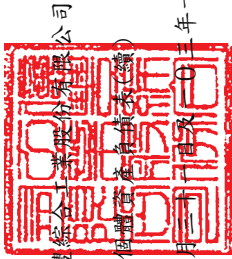
董事長：



經理人：



會計主管：



億豐綜合工業股份有限公司

億豐綜合工業股份有限公司
會計師事務所(總)

民國一〇四年十二月三十一日

(金額除另予註明外，均以新台幣千元為單位)

代碼	負債及權益會計項目	附註	一〇四年十二月三十一日		一〇三年十二月三十一日	
			金額	%	金額	%
2100	流動負債		\$ -	-	\$324,800	2.5
2170	短期借款	四及六.10	44,413	0.3	31,021	0.2
2180	應付帳款		1,090,139	6.6	2,193,880	17.1
2200	應付帳款-關係人	七	438,446	2.6	183,642	1.4
2220	其他應付款	六.11	35,393	0.2	58,877	0.5
2230	其他應付款項-關係人	七	344,320	2.1	229,030	1.8
2300	本期所得稅負債	四	223,678	1.3	219,590	1.7
2320	其他流動負債		15,385	0.1	524,652	4.1
2320	一年內到期長期負債	六.12				
21xx	流動負債小計		2,191,774	13.2	3,765,492	29.3
	非流動負債					
2540	長期借款	四及六.12	2,299,601	13.8	4,640,955	36.2
2570	遞延所得稅負債	四及六.19	1,202,384	7.2	1,114,093	8.7
2640	淨確定福利負債-非流動	四及六.13	42,680	0.3	26,557	0.2
2645	存入保證金		412	-	638	-
25xx	非流動負債小計		3,545,077	21.3	5,782,243	45.1
2xxx	負債合計		5,736,851	34.5	9,547,735	74.4
	權益					
3100	股本	六.14				
3110	普通股股本		2,930,202	17.6	2,271,875	17.7
3200	資本公積	六.14	4,572,530	27.5	1,384	-
3300	保留盈餘	六.14				
3310	法定盈餘公積		36,972	0.2	-	-
3350	未分配盈餘		2,629,885	15.8	369,719	2.9
3400	其他權益					
3410	國外營運機構財務報表換算之兌換差額		707,588	4.4	639,554	5.0
3xxx	權益合計		10,877,177	65.5	3,282,532	25.6
	負債及權益總計		\$16,614,028	100.0	\$12,830,267	100.0

(請參閱個體財務報表附註)



董事長：



經理人：



會計主管：

億豐綜合工業股份有限公司

個體綜合損益表

民國一〇四年及一〇三年一月一日至十二月三十一日

(金額除另予註明外，均以新台幣仟元為單位)

代碼	項 目	附註	一〇四年度		一〇三年度	
			金 額	%	金 額	%
4000	營業收入淨額	四、六.15及七	\$13,190,551	100.0	\$10,931,683	100.0
5000	營業成本	六.16	(9,720,772)	(73.7)	(8,588,845)	(78.6)
5900	營業毛利		3,469,779	26.3	2,342,838	21.4
5910	未實現銷貨損益		(228,175)	(1.7)	(160,472)	(1.5)
5920	已實現銷貨損益		160,472	1.2	84,940	0.8
	營業毛利淨額		3,402,076	25.8	2,267,306	20.7
6000	營業費用	六.16				
6100	推銷費用		(213,286)	(1.6)	(165,281)	(1.5)
6200	管理費用		(399,243)	(3.0)	(224,243)	(2.1)
6300	研發費用		(61,334)	(0.5)	(59,293)	(0.5)
	營業費用合計		(673,863)	(5.1)	(448,817)	(4.1)
6900	營業利益		2,728,213	20.7	1,818,489	16.6
7000	營業外收入及支出	六.17				
7010	其他收入		4,039	-	14,251	0.1
7020	其他利益及損失		14,234	0.1	(90,117)	(0.8)
7050	財務成本		(103,085)	(0.8)	(126,296)	(1.2)
7070	採用權益法認列之子公司、關聯企業 及合資損益之份額		527,962	4.0	549,007	5.1
	營業外收入及支出合計		443,150	3.3	346,845	3.2
7900	稅前淨利		3,171,363	24.0	2,165,334	19.8
7950	所得稅費用	四及六.19	(529,997)	(4.0)	(259,701)	(2.4)
8200	本期淨利		2,641,366	20.0	1,905,633	17.4
8300	其他綜合損益	六.18				
8310	不重分類至損益之項目					
8311	確定福利計畫之再衡量數		(14,113)	(0.1)	(5,122)	-
8349	與不重分類之項目相關之所得稅		2,632	-	722	-
			(11,481)	(0.1)	(4,400)	-
8360	後續可能重分類至損益之項目					
8361	國外營運機構財務報表換算之兌換差額		81,968	0.6	345,050	3.1
8399	與可能重分類至損益之項目相關之所得稅		(13,934)	(0.1)	(58,659)	(0.5)
			68,034	0.5	286,391	2.6
8300	本期其他綜合損益(稅後淨額)		56,553	0.4	281,991	2.6
8500	本期綜合損益總額		\$2,697,919	20.4	\$2,187,624	20.0
	每股盈餘(單位:新台幣元)	六.20				
9750	基本每股盈餘		\$10.09		\$7.39	
9850	稀釋每股盈餘		\$10.09		\$7.39	

(請參閱個體財務報表附註)

董事長：



經理人：



會計主管：



民國一〇四年及一〇三年十二月三十一日

(金額除另予註明外，均以新台幣千元為單位)

項 目	附註	普通股股本	資本公積	保留盈餘		國外營運機構 財務報表換算 之兌換差額	權益總額
				法定盈餘公積	未分配盈餘		
民國一〇三年一月一日餘額		\$2,500,000	\$211,280	\$-	\$(2,091,864)	\$353,163	\$972,579
其他資本公積變動			514		210,410		514
採用權益法認列關聯企業及合資之變動數	六.14		(210,410)				-
資本公積彌補虧損							
一〇三年度淨利					1,905,633		1,905,633
一〇三年度其他綜合損益	六.18				(4,400)	286,391	281,991
本期綜合損益總額					1,901,233	286,391	2,187,624
現金增資	六.14	71,875	49,940		349,940		121,815
減資彌補虧損	六.14	(300,000)	(49,940)				-
民國一〇三年十二月三十一日餘額		2,271,875	1,384		369,719	639,554	3,282,532
一〇三年度盈餘指撥及分配：							
提列法定盈餘公積				36,972	(36,972)		-
盈餘轉增資					(332,747)		-
一〇四年度淨利					2,641,366		2,641,366
一〇四年度其他綜合損益	六.18				(11,481)	68,034	56,553
本期綜合損益總額					2,629,885	68,034	2,697,919
現金增資	六.14	325,580	4,571,146				4,896,726
民國一〇四年十二月三十一日餘額		\$2,930,202	\$4,572,530	\$36,972	\$2,629,885	\$707,588	\$10,877,177

(請參閱個體財務報表附註)



董事長：



經理人：



會計主管：

億豐聯合(業股)有限公司
備置現金清冊

民國一〇四年及一〇三年十二月三十一日

(金額除另予註明外，均以新台幣千元為單位)

項 目	附註	一〇四年度	一〇三年度	項 目	附註	一〇四年度	一〇三年度
營業活動之現金流量：				投資活動之現金流量：			
本期稅前淨利		\$3,171,363	\$2,165,334	採用權益法之被投資公司發放股利		20,127	8,721
調整項目：				取得不動產、廠房及設備		(11,897)	(3,528)
收益費損項目：				處分不動產、廠房及設備		2,195	-
利息費用		103,085	126,296	取得無形資產		(3,122)	(1,644)
利息收入		(2,024)	(11,699)	其他非流動資產增加		(18,762)	(21,288)
折舊費用		12,985	12,763	存出保證金增加		(88)	-
各項攤提		1,378	707	投資活動之淨現金流出		(11,547)	(17,739)
遞延資產攤銷		40,326	35,904				
未實現銷貨損失		67,702	75,532	籌資活動之現金流量：			
採權益法認列之投資收益		(527,962)	(549,007)	短期借款減少		(324,800)	(53,543)
金融資產評價損失(利益)		354	(1,679)	舉借長期借款		-	5,068,927
處分固定資產損失		145	1,033	償還長期借款		(2,868,977)	(2,812,984)
現金增資保留員工認股之酬勞成本		45,584	-	償還特別股負債		-	(2,167,200)
與營業活動相關之資產/負債調整項目：				存入保證金(減少)增加		(225)	9
應收票據減少		3,515	135	現金增資		4,851,142	121,815
應收帳款增加		(258,940)	(405,060)	支付特別股股息		-	(638,221)
存貨減少		10,098	990	籌資活動之淨現金流入(出)		1,657,140	(481,197)
其他應收款-非關係人減少		283,359	237,582	本期現金及約當現金增加(減少)數		3,337,902	(57,438)
其他應收款-關係人減少(增加)		36	(2,913)	期初現金及約當現金餘額		80,528	137,966
預付款項減少(增加)		27,619	(50,133)	期末現金及約當現金餘額		\$3,418,430	\$80,528
其他流動資產(增加)減少		(295)	2,992				
應付帳款減少		(1,090,349)	(478,623)				
其他應付款-非關係人增加		255,701	108,424				
其他應付款-關係人減少		(23,484)	(29,546)				
其他流動負債增加		4,089	83,962				
淨確定福利負債增加		638	752				
營運產生之現金		2,124,923	1,323,746				
收取之利息		4,422	9,595				
支付之利息		(87,828)	(122,098)				
支付之所得稅		(349,208)	(769,745)				
營業活動之淨現金流入		1,692,309	441,498				

(請參閱個體財務報表附註)



董事長：



經理人：



會計主管：

億豐綜合工業股份有限公司

個體財務報表附註

民國一〇四年一月一日至十二月三十一日
及一〇三年一月一日至十二月三十一日
(金額除另予註明外，均以新台幣仟元為單位)

一、公司沿革

億豐綜合工業股份有限公司(以下簡稱本公司)原名為環球視景股份有限公司，創立於民國九十六年七月二十六日，民國九十七年三月一日依法定程序完成收購合併台灣一上市公司「億豐綜合工業股份有限公司」(以下簡稱原億豐公司)。原億豐公司創立於民國六十三年，於民國八十二年經核准股票上市，以經營各式百葉窗為主要業務。原億豐公司於民國九十六年十二月經股東會決議與本公司合併。合併後，原億豐公司為消滅公司，本公司為存續公司，本公司於合併後更名為「億豐綜合工業股份有限公司」，以經營各式百葉窗、百葉門(Shutters)、軟質窗簾、窗簾零件等之製造加工、買賣及相關進出口貿易為主要業務。

本公司除於民國九十七年實質併購原億豐公司外，亦透過本公司及子公司，在其他國家收購非屬原億豐公司之事業體，並調整集團組織，使本公司成為擁有設計、製造、品牌、通路銷售等完整供應鍊之跨國企業，同時跨足客製化產品及固定尺寸產品兩大商業模式。

本公司於民國一〇三年八月經證券主管機關之同意而完成補辦公開發行程序，並於民國一〇四年一月獲准登錄為興櫃股票，自民國一〇四年十二月二十二日起在台灣證券交易所上市，其註冊地及主要營運地點位於台中市南屯區五權西路二段 236 號 19 樓。

二、通過財務報告之日期及程序

本公司民國一〇四年度及一〇三年度之個體財務報告業經董事會於民國一〇五年三月二十三日通過發布。

三、新發布、修訂準則及解釋之適用

1. 本公司已採用金融監督管理委員會(以下簡稱金管會)已認可且自民國一〇四年一月一日以後開始之會計年度適用之國際財務報導準則、國際會計準則、國際財務報導解釋或解釋公告(2013年版TIFRSs)，對本公司影響如下：

億豐綜合工業股份有限公司個體財務報表附註(續)
(金額除另予註明外，均以新台幣仟元為單位)

(1) 國際會計準則第19號「員工福利」

修訂國際會計準則第19號對確定福利計畫會計處理之主要改變彙總如下：

- (a) 依修訂之國際會計準則第19號，原利息成本及計畫資產預期報酬已被淨確定福利負債(資產)淨利息所取代，且淨確定福利負債(資產)淨利息之計算係由淨確定福利負債(資產)乘以折現率，其中折現率則於年度報導期間開始時決定；
- (b) 對於前期服務成本原先於福利既得時係立即認列，未既得部分係以直線基礎於平均期間認列為費用。依修訂之國際會計準則第19號，前期服務成本之認列係當計畫修正或縮減發生時、或當企業認列相關重組成本時，兩者較早之日期認列為費用，是以未既得之前期服務成本不再於未來既得期間遞延認列。
- (c) 修訂之國際會計準則第19號要求更多之揭露，請參閱附註六之說明。

(2) 國際財務報導準則第13號「公允價值衡量」

國際財務報導準則第13號對所有公允價值衡量提供單一指引來源，且未改變企業何時須採用公允價值。本公司重評估衡量公允價值之政策，國際財務報導準則第13號之適用並未重大影響本公司之公允價值衡量。

國際財務報導準則第13號亦規定額外揭露，所需之額外揭露於決定公允價值之資產及負債相關個別附註中提供。公允價值層級則於附註十二提供。依國際財務報導準則第13號之過渡規定，本公司自民國一〇四年一月一日起推延適用該準則之規定，且相關揭露無須適用於民國一〇四年一月一日前所提供之比較資訊。

(3) 國際會計準則第1號「財務報表之表達」—其他綜合損益項目之表達

本公司自民國一〇三年一月一日起，依國際會計準則第1號修正之要求將其他綜合損益節列報之各單行項目，依其後續是否重分類至損益予以分類及分組。此項修正並未重大影響本公司之認列或衡量，僅對綜合損益表之表達產生影響。

億豐綜合工業股份有限公司個體財務報表附註(續)
(金額除另予註明外，均以新台幣仟元為單位)

(4) 國際會計準則第1號「財務報表之表達」－比較資訊之釐清

本公司自民國一〇三年一月一日起，依國際會計準則第1號修正之規定，當企業追溯適用一項會計政策或追溯重編財務報表之項目，或重分類其財務報表之項目而對前期財務狀況表之資訊產生重大影響時，列報最早比較期間之期初財務狀況表，不需要提供與最早比較期間之期初財務狀況表相關之附註。此項修正並未重大影響本公司之認列或衡量。

2. 截至財務報告發布日為止，本公司未採用下列國際會計準則理事會已發布但金管會尚未認可之準則或解釋：

(1) 國際會計準則第36號「資產減損」之修正

此修正係針對2011年5月發布之修正，要求企業僅於報導期間認列或迴轉減損損失時，始應揭露個別資產(包括商譽)或現金產生單位之可回收金額。此外，此修正並要求揭露依據公允價值減出售成本決定已減損資產之可回收金額時，所採用之評價技術、公允價值層級與關鍵假設等資訊。此修正自2014年1月1日以後開始之年度期間生效。

(2) 國際財務報導解釋第21號「公課」

該解釋就應在何時針對政府課徵之公課(包括按照國際會計準則第37號「負債準備、或有負債及或有資產」的規定進行核算的公課以及時間和金額均可確定之公課)估列為負債提供相關指引。此解釋自2014年1月1日以後開始之年度期間生效。

(3) 衍生工具之合約更替及避險會計之延續

此修正主要係對衍生工具若有合約更替，於符合特定條件之情況下，無須停止適用避險會計。此修正自2014年1月1日以後開始之年度期間生效。

(4) 國際會計準則第19號「員工福利」之修正－確定福利計畫：員工提撥

億豐綜合工業股份有限公司個體財務報表附註(續)
(金額除另予註明外，均以新台幣仟元為單位)

此修正針對員工或第三方提撥至確定福利計畫，其提撥金與員工提供服務之年數無關者(例如依員工薪資固定比例)，提供得選擇之簡化會計處理方法。此修正自 2014 年 7 月 1 日以後開始之年度期間生效。

(5)2010-2012 年國際財務報導準則之改善

國際財務報導準則第 2 號「股份基礎給付」

修正「既得條件」及「市價條件」之定義及新增「績效條件」及「服務條件」之定義(「績效條件」及「服務條件」之定義於修正前係包含於「既得條件」之定義中)。以上修正適用給與日發生於 2014 年 7 月 1 日後之股份基礎給付交易。

國際財務報導準則第 3 號「企業合併」

此修正包括(1)刪除企業合併之或有對價分類規定中「其他適用之國際財務報導準則」、(2)刪除「國際會計準則第 37 號『負債準備、或有負債及或有資產』或其他適當之國際財務報導準則」，規定非金融資產或非金融負債之或有對價應於每一報導日以公允價值衡量，並將公允價值之變動認列於損益，及(3)修正國際財務報導準則第 9 號「金融工具」之規定以釐清為金融資產或金融負債之或有對價，僅能以公允價值衡量，且依據國際財務報導準則第 9 號「金融工具」之規定表達於損益。此修正自收購日於 2014 年 7 月 1 日以後之企業合併生效。

國際財務報導準則第 8 號「營運部門」

要求企業揭露管理階層彙總營運部門之判斷基準，並釐清僅於部門資產定期提供情況下方需揭露應報導部門資產總額調節至企業資產總額。此修正自 2014 年 7 月 1 日以後開始之年度期間生效。

國際財務報導準則第 13 號「公允價值衡量」

此新增結論基礎係釐清因先前國際財務報導準則第 13 號「公允價值衡量」之連帶修正，而移除國際財務報導準則第 9 號「金融工具」第 B5.4.12 段及國際會計準則第 39 號「金融工具：認列及衡量」第 AG79 段，並非意圖改變相關衡量規定。

國際會計準則第 16 號「不動產、廠房及設備」

此修正釐清不動產、廠房及設備項目重估價時，重估價日之累計折舊得以總帳面金額與淨帳面金額兩者間之差額重新計算。此修正自 2014 年 7 月 1 日以後開始之年度期間生效。

億豐綜合工業股份有限公司個體財務報表附註(續)
(金額除另予註明外，均以新台幣仟元為單位)

國際會計準則第 24 號「關係人揭露」

此修正釐清若一個體提供主要管理人員服務予報導個體或報導個體之母公司，則該個體為報導個體之關係人。此修正自 2014 年 7 月 1 日以後開始之年度期間生效。

國際會計準則第 38 號「無形資產」

此修正釐清無形資產項目重估價時，重估價日之累計攤銷得以總帳面金額與淨帳面金額兩者間之差額重新計算。此修正自 2014 年 7 月 1 日以後開始之年度期間生效。

(6)2011-2013 年國際財務報導準則之改善

國際財務報導準則第 1 號「首次採用國際財務報導準則」

此修正於結論基礎中釐清首次採用者於首份國際財務報導準則財務報告中，得選擇適用已發布並已生效之準則或亦得選擇提前適用已發布但尚未生效之準則或修正(若該準則或修正允許提前適用)。

國際財務報導準則第 3 號「企業合併」

此修正係釐清國際財務報導準則第 3 號「企業合併」第 2 段(a)所述之範圍例外項目包括國際財務報導準則第 11 號「聯合協議」所定義聯合協議所有類型之成立且僅適用於聯合協議個體之財務報表。此修正自 2014 年 7 月 1 日以後開始之年度期間生效。

國際財務報導準則第 13 號「公允價值衡量」

此修正述明國際財務報導準則第 13 號第 52 段對金融資產及金融負債群組之公允價值以淨額基礎衡量時，其範圍亦包括屬國際會計準則第 39 號「金融工具：認列及衡量」或國際財務報導準則第 9 號「金融工具」範圍之其他合約，無論該等合約是否符合國際會計準則第 32 號「金融工具：表達」之金融資產或金融負債定義。此修正自 2014 年 7 月 1 日以後開始之年度期間生效。

國際會計準則第 40 號「投資性不動產」

此修正澄清特定交易是否符合國際財務報導準則第 3 號「企業合併」之定義以及該不動產是否同時符合國際會計準則第 40 號「投資性不動產」之定義，需分別依循此兩號準則之規定獨立進行分析。此修正自 2014 年 7 月 1 日以後開始之年度期間生效。

億豐綜合工業股份有限公司個體財務報表附註(續)
(金額除另予註明外，均以新台幣仟元為單位)

(7)國際財務報導準則第 14 號「管制遞延帳戶」

對於處於匯率管制活動之首次採用國際財務報導準則者，允許該等個體依先前之一般公認會計原則繼續認列與匯率管制相關之金額，惟為增進與已採用國際財務報導準則編製者之比較性，國際財務報導準則第 14 號要求應將該等金額單獨列報。此準則自 2016 年 1 月 1 日以後開始之年度期間生效。

(8)國際財務報導準則第 11 號「聯合協議」之修正－收購聯合營運權益之會計

此修正針對如何處理收購聯合營運(構成一業務者)之權益提供新指引，要求企業就其收購持份之範圍適用 IFRS 3「企業合併」(及未與 IFRS 11 相衝突之其他 IFRSs)之所有原則，並依據該等準則揭露相關資訊。此修正自 2016 年 1 月 1 日以後開始之年度期間生效。

(9)國際會計準則第 16 號「不動產、廠房及設備」暨國際會計準則第 38 號「無形資產」之修正－可接受之折舊及攤銷方法之闡釋

此修正係釐清不動產、廠房及設備之折舊方法，不宜以使用該資產之活動所產生之收入為基礎。因該等收入通常反映與企業消耗該資產經濟效益無關之其他因素，例如銷售活動及銷售數量及價格之改變等。此修正亦釐清無形資產攤銷方法之前提假設，不宜以收入作為衡量無形資產經濟效益消耗型態之基礎(惟於特殊情況下，該前提假設可被反駁)。此修正自 2016 年 1 月 1 日以後開始之年度期間生效。

(10)國際財務報導準則第 15 號「客戶合約之收入」

此新準則之核心原則為企業認列收入以描述對客戶所承諾之商品或勞務之移轉，該收入之金額反映該等商品或勞務換得之預期有權取得之對價。企業依該核心原則認列收入，應適用下列步驟：

步驟 1：辨認客戶合約

步驟 2：辨認合約中之履約義務

步驟 3：決定交易價格

步驟 4：將交易價格分攤至合約中之履約義務

步驟 5：於(或隨)企業滿足履約義務時認列收入

億豐綜合工業股份有限公司個體財務報表附註(續)
(金額除另予註明外，均以新台幣仟元為單位)

此外，亦包括一套整合性之揭露規定，該等規定將使企業對財務報表使用者提供有關客戶合約所產生之收入與現金流量之性質、金額、時間及不確定性之綜合資訊。此準則自 2018 年 1 月 1 日以後開始之年度期間生效。

(11) 農業：生產性植物（國際會計準則第 16 號及國際會計準則第 41 號之修正）

由於生產性植物之產出過程與製造過程類似，國際會計準則理事會決定生產性植物應與國際會計準則第 16 號所規定不動產、廠房及設備之處理方式一致。因此，此修正將生產性植物納入國際會計準則第 16 號之範圍，而於生產性植物上成長之作物則維持於國際會計準則第 41 號之範圍。此修正自 2016 年 1 月 1 日以後開始之年度期間生效。

(12) 國際財務報導準則第 9 號「金融工具」

國際會計準則理事會發布國際財務報導準則第 9 號「金融工具」最終版本，內容包括分類與衡量、減損及避險會計，此準則將取代國際會計準則第 39 號「金融工具：認列與衡量」及先前已發布之國際財務報導準則第 9 號「金融工具」(內容包含分類與衡量及避險會計)。

分類與衡量：金融資產以攤銷後成本衡量、透過損益按公允價值衡量或透過其他綜合損益按公允價值衡量，主要係以管理金融資產之經營模式及該金融資產之現金流量特性為基礎；金融負債則以攤銷後成本衡量或透過損益按公允價值衡量外，另有「本身信用」變動不認列於損益之規定。

減損：係以預計損失模型評估減損損失，以原始認列後之信用風險是否重大增加而認列 12 個月或存續期間之預計信用損失。

避險會計：係以風險管理目標為基礎採用避險會計，並以避險比率衡量有效性。

此準則自 2018 年 1 月 1 日以後開始之年度期間生效。

億豐綜合工業股份有限公司個體財務報表附註(續)
(金額除另予註明外，均以新台幣仟元為單位)

(13)於單獨財務報表之權益法 (國際會計準則第 27 號之修正)

此計畫係還原 2003 年修訂國際會計準則第 27 號時所移除於單獨財務報表採用國際會計準則第 28 號權益法會計處理之選項，以與特定國家之單獨財務報表會計處理之規定相符。此準則自 2016 年 1 月 1 日以後開始之年度期間生效。

(14)國際財務報導準則第 10 號「合併財務報表」及國際會計準則第 28 號「投資關聯企業及合資」之修正－投資者與其關聯企業或合資間之資產出售或投入

此計畫係為處理國際財務報導準則第 10 號「合併財務報表」與國際會計準則第 28 號「投資關聯企業及合資」間，有關以子公司作價投資關聯企業或合資而喪失控制之不一致。國際會計準則第 28 號規定投入非貨幣性資產以交換關聯企業或合資之權益時，應依順流交易之處理方式銷除所產生利益或損失之份額；國際財務報導準則第 10 號則規定應認列喪失對子公司之控制時之全數利益或損失。此修正限制國際會計準則第 28 號之前述規定，當構成國際財務報導準則第 3 號所定義為業務之資產出售或投入時，其所產生之利益或損失應全數認列。

此修正亦修改國際財務報導準則第 10 號使得投資者與其關聯企業或合資間，當出售或投入不構成國際財務報導準則第 3 號所定義業務之子公司時，其產生之利益或損失，僅就非屬投資者所享有份額之範圍認列。

此修正自 2016 年 1 月 1 日以後開始之年度期間生效。

(15) 2012-2014 年國際財務報導準則之改善

國際財務報導準則第 5 號「待出售非流動資產及停業單位」

此修正係規定資產(或待處分群組)自待出售重分類為待分配予業主時，視為原始處分計畫之延續，反之亦然。此外，亦規定停止分類為待分配予業主之處理與停止分類為待出售之處理相同。此修正自 2016 年 1 月 1 日以後開始之年度期間生效。

億豐綜合工業股份有限公司個體財務報表附註(續)

(金額除另予註明外，均以新台幣仟元為單位)

國際財務報導準則第 7 號「金融工具：揭露」

此修正釐清收費之服務合約可構成繼續參與之目的而須適用國際財務報導準則第 7 號「金融工具：揭露」中有關整體除列之已移轉金融資產之揭露規定。此外，此修正亦刪除國際財務報導準則第 7 號對於金融資產與金融負債互抵之揭露要求適用於期中財務報導之相關規定，而回歸國際會計準則第 34 號「期中財務報導」中簡明財務報表之規定。此修正自 2016 年 1 月 1 日以後開始之年度期間生效。

國際會計準則第 19 號「員工福利」

此修正釐清依據國際會計準則第 19 號第 83 段之規定，於評估高品質公司債是否有深度市場以決定退職後福利義務折現之折現率時，係以義務發行使用之幣別作為依據，而非以國家作為依據。此修正自 2016 年 1 月 1 日以後開始之年度期間生效。

國際會計準則第 34 號「期中財務報導」

此修正釐清何謂「於期中財務報告其他部分」揭露之資訊；此修正明訂期中財務報導規定之揭露須包含於期中財務報表附註中或自期中財務報表交叉索引至此資訊所在處，而該資訊需與期中財務報表同時間及以相同條件提供予使用者。此修正自 2016 年 1 月 1 日以後開始之年度期間生效。

(16) 揭露倡議(修正國際會計準則第 1 號「財務報表之表達」)

主要修正包括：(1)重大性，釐清企業不應藉由不重要之資訊或將不同性質或功能之資訊彙總表達而模糊重要資訊，降低財務報表之可了解性。此項修正再次重申國際財務報導準則所要求特定之揭露，應進行該資訊是否重大之評估、(2)分類及小計，釐清綜合損益表及資產負債表之單行項目可再予細分，及企業應如何表達並增加額外之小計資訊、(3)附註之架構，釐清對於財務報表附註呈現之順序，企業係有裁量空間，惟仍強調考量順序時要兼顧可了解性及可比性、(4)會計政策之揭露，刪除重大會計政策中與所得稅及外幣兌換損益相關之例舉，因考量前述例舉並無助益，及(5)源自權益會計處理投資之其他綜合損益項目之表達，釐清採用權益法認列之關聯企業及合資之其他綜合損益之份額依後續能否重分類至損益彙總為財務報表之單行項目表達。此修正自 2016 年 1 月 1 日以後開始之年度期間生效。

億豐綜合工業股份有限公司個體財務報表附註(續)
(金額除另予註明外，均以新台幣仟元為單位)

- (17) 投資個體：對合併例外之適用(修正國際財務報導準則第 10 號、國際財務報導準則第 12 號及國際會計準則第 28 號)

此修正包括：(1)釐清當投資個體按公允價值衡量其所有子公司時，本身為該投資個體子公司之中間層級母公司係適用國際財務報導準則第 10 號第 4 段所規定編製合併財務報表之豁免、(2)釐清子公司唯有於其本身並非投資個體且提供對投資個體母公司之支援服務時，方須依據國際財務報導準則第 10 號第 32 段之規定併入投資個體母公司之合併報表，及(3)允許投資者於適用國際會計準則第 28 號所規定之權益法時，保留屬投資個體之關聯企業或合資對其子公司權益所適用之公允價值衡量。此修正自 2016 年 1 月 1 日以後開始之年度期間生效。

- (18) 國際財務報導準則第 16 號「租賃」

此新準則要求承租人除特定豁免條件外，對所有租賃採單一會計模式，即將大部分之租賃於資產負債表上認列資產及負債。另出租人之租賃仍分類為營業租賃及融資租賃。此準則自 2019 年 1 月 1 日以後開始之年度期間生效。

- (19) 未實現損失產生之遞延所得稅資產之認列(修正國際會計準則第 12 號「所得稅」)

此修正係釐清對於未實現損失產生之遞延所得稅資產之認列方式。此修正自 2017 年 1 月 1 日以後開始之年度期間生效。

- (20) 揭露倡議(國際會計準則第 7 號「現金流量表」之修正)

此修正係針對與負債有關之籌資活動，增加期初至期末之調節資訊。此修正自 2017 年 1 月 1 日以後開始之年度期間生效。

以上為國際會計準則理事會已發布但金管會尚未認可之準則或解釋，其實際適用日期以金管會規定為準，該新公布或修正準則、或解釋對本公司並無重大影響。

億豐綜合工業股份有限公司個體財務報表附註(續)
(金額除另予註明外，均以新台幣仟元為單位)

四、重大會計政策之彙總說明

1. 遵循聲明

本公司民國一〇四年度及一〇三年度之個體財務報告係依據證券發行人財務報告編製準則編製。

2. 編製基礎

本公司依據證券發行人財務報告編製準則編製個體財務報告。依據證券發行人財務報告編製準則第21條規定，個體財務報告當期損益及其他綜合損益與合併基礎編製之財務報告中當期損益及其他綜合損益歸屬於母公司業主之分攤數相同，且個體財務報告業主權益與合併基礎編製之財務報告中歸屬於母公司業主之權益相同。因此，投資子公司於個體財務報告係以「採用權益法之投資」表達，並作必要之評價調整。

個體財務報告除以公允價值衡量之金融工具外，係以歷史成本為編製基礎。除另行註明者外，個體財務報表均以新台幣仟元為單位。

3. 外幣交易

本公司之個體財務報告係以功能性貨幣新台幣表達。

外幣交易係以交易日匯率換算為其功能性貨幣記錄。於每一報導期間結束日，外幣貨幣性項目以該日收盤匯率換算；以公允價值衡量之外幣非貨幣性項目，以決定公允價值當日之匯率換算；以歷史成本衡量之外幣非貨幣性項目，以原始交易日之匯率換算。

除下列所述者外，因交割或換算貨幣性項目所產生之兌換差額，於發生當期認列為損益：

- (1) 為取得符合要件之資產所發生之外幣借款，其產生之兌換差額若視為對利息成本之調整者，為借款成本之一部分，予以資本化作為該項資產之成本。
- (2) 適用國際會計準則第39號「金融工具：認列與衡量」之外幣項目，依金融工具之會計政策處理。

億豐綜合工業股份有限公司個體財務報表附註(續)
(金額除另予註明外，均以新台幣仟元為單位)

- (3) 構成報導個體對國外營運機構淨投資一部分之貨幣性項目，所產生之兌換差額原始係認列為其他綜合損益，並於處分該淨投資時，自權益重分類至損益。

當非貨幣性項目之利益或損失認列為其他綜合損益時，該利益或損失之任何兌換組成部分認列為其他綜合損益。當非貨幣性項目之利益或損失認列為損益時，該利益或損失之任何兌換組成部分認列為損益。

4. 外幣財務報表之換算

本公司之每一國外營運機構係自行決定其功能性貨幣，並以該功能性貨幣衡量其財務報表。編製個體財務報告時，國外營運機構之資產與負債係以該資產負債表日之收盤匯率換算為新台幣，收益及費損項目係以當期平均匯率換算。因換算而產生之兌換差額認列為其他綜合損益，並於處分該國外營運機構時，將先前已認列於其他綜合損益並累積於權益項下之單獨組成部分之累積兌換差額，於認列處分損益時，自權益重分類至損益。對國外營運機構喪失控制、重大影響或聯合控制但仍保留部分權益時，亦按處分處理。

在未喪失控制下部分處分包含國外營運機構之子公司時，按比例將認列於其他綜合損益之累積兌換差額以「採用權益法之投資」調整，而不認列為損益；在未喪失重大影響或聯合控制下，部分處分包含國外營運機構之關聯企業或聯合控制個體時，累積兌換差額則按比例重分類至損益。

本公司因收購國外營運機構產生之商譽及對其資產與負債帳面金額所作之公允價值調整，視為該國外營運機構之資產及負債，並以其功能性貨幣列報。

5. 資產與負債區分流動與非流動之分類標準

資產有下列情況之一者，分類為流動資產，非屬流動資產者列為非流動資產：

- (1) 預期於正常營業週期中實現該資產，或意圖將其出售或消耗。
- (2) 主要為交易目的而持有該資產。
- (3) 預期於報導期間後十二個月內實現該資產。
- (4) 現金或約當現金，但於報導期間後至少十二個月將該資產交換或用以清償負債受到限制者除外。

億豐綜合工業股份有限公司個體財務報表附註(續)
(金額除另予註明外，均以新台幣仟元為單位)

負債有下列情況之一者，分類為流動負債，非屬流動負債者列為非流動負債：

- (1) 預期於其正常營業週期中清償該負債。
- (2) 主要為交易目的而持有該負債。
- (3) 預期於報導期間後十二個月內到期清償該負債。
- (4) 不能無條件將清償期限遞延至報導期間後至少十二個月之負債。負債之條款，可能依交易對方之選擇，以發行權益工具而導致其清償者，並不影響其分類。

6. 現金及約當現金

現金及約當現金係指庫存現金、活期存款及可隨時轉換成定額現金且價值變動風險甚小之短期並具高度流動性(合約期間一年內)之定期存款或投資。

7. 金融工具

金融資產與金融負債於本公司成為該金融工具合約條款之一方時認列。

符合國際會計準則第39號「金融工具：認列與衡量」適用範圍之金融資產與金融負債，於原始認列時，係依公允價值衡量，直接可歸屬於金融資產與金融負債(除分類為透過損益按公允價值衡量之金融資產及金融負債外)取得或發行之交易成本，係從該金融資產及金融負債之公允價值加計或減除。

(1) 金融資產

本公司所有慣例交易金融資產之認列與除列，採交易日會計處理。

本公司之金融資產係分類為透過損益按公允價值衡量之金融資產、備供出售金融資產、持有至到期日金融資產與放款及應收款四類。該分類係於金融資產原始認列時視其性質及目的而決定。

億豐綜合工業股份有限公司個體財務報表附註(續)
(金額除另予註明外，均以新台幣仟元為單位)

透過損益按公允價值衡量之金融資產

透過損益按公允價值衡量之金融資產包括持有供交易及原始認列即指定透過損益按公允價值衡量者。

當符合下列條件之一，分類為持有供交易：

- A. 其取得之主要目的為短期內出售；
- B. 於原始認列時即屬合併管理之可辨認金融工具組合之一部分，且有近期該組合為短期獲利之操作型態之證據；或
- C. 屬衍生工具(財務保證合約或被指定且有效之避險工具之衍生工具除外)。

此類金融資產以公允價值衡量，其再衡量產生之利益或損失認列為損益，該認列為損益之利益或損失包含該金融資產所收取之任何股利或利息(包含於投資當年度收到者)。

對於此類金融資產，若無活絡市場公開報價且公允價值無法可靠衡量時，於報導期間結束日以成本減除減損損失後之金額衡量，並以成本衡量之金融資產列報於資產負債表。

備供出售金融資產

備供出售金融資產係非衍生金融資產，且被指定為備供出售，或未被分類為透過損益按公允價值衡量之金融資產、持有至到期日投資或放款及應收款。

備供出售貨幣性金融資產帳面金額變動中之部分兌換差額、備供出售金融資產以有效利率法計算之利息收入及備供出售權益投資之股利收入，係認列於損益。其餘備供出售金融資產帳面金額之變動，於該投資除列前認列於權益項下；除列時將先前認列於權益項下之累積數重分類至損益。

對於權益工具投資，若無活絡市場公開報價且公允價值無法可靠衡量時，於報導期間結束日以成本減除減損損失後之金額衡量，並以成本衡量之金融資產列報於資產負債表。

億豐綜合工業股份有限公司個體財務報表附註(續)

(金額除另予註明外，均以新台幣仟元為單位)

持有至到期日金融資產

非衍生金融資產若具有固定或可決定之付款金額，且本公司有積極意圖及能力持有至到期日時，分類為持有至到期日金融資產，惟不包括下列項目：原始認列時指定為透過損益按公允價值衡量、指定為備供出售，以及符合放款及應收款定義者。

此等金融資產於原始衡量後，係以採用有效利率法之攤銷後成本減除減損損失後之金額衡量。攤銷後成本之計算則考量取得時之折價或溢價及交易成本。有效利率法之攤銷認列於損益。

放款及應收款

放款及應收款係指無活絡市場之公開報價且具固定或可決定收取金額之非衍生金融資產，且須同時符合下列條件：

- A. 未分類為透過損益按公允價值衡量。
- B. 未指定為備供出售。
- C. 未因信用惡化以外之因素致持有人可能無法收回幾乎所有之原始投資。

此等金融資產係以應收款項及無活絡市場債務工具投資單獨表達於資產負債表，於原始衡量後，採有效利率法之攤銷後成本減除減損後之金額衡量。攤銷後成本之計算則考量取得時之折價或溢價以及交易成本。有效利率法之攤銷及減損損失認列於損益。

金融資產減損

除透過損益按公允價值衡量之金融資產外，其他金融資產係於每一報導期間結束日評估減損，當有客觀證據顯示，因金融資產原始認列後發生之單一或多項損失事項，致使金融資產之估計未來現金流量受損失者，該金融資產即已發生減損。金融資產帳面金額之減少除應收款項係藉由備抵帳戶調降外，其餘則直接由帳面金額中扣除，並將損失認列於損益。

當備供出售權益投資之公允價值低於成本且發生顯著或永久性下跌時，將被認為是一項損失事項。

億豐綜合工業股份有限公司個體財務報表附註(續)
(金額除另予註明外，均以新台幣仟元為單位)

其他金融資產之損失事項可能包含：

- A. 發行人或交易對方發生重大財務困難；或
- B. 違反合約，例如利息或本金支付之延滯或不償付；或
- C. 債務人很有可能破產或進行其他財務重整；或
- D. 金融資產之活絡市場因發行人財務困難而消失。

本公司針對放款及應收款，首先個別評估重大個別金融資產是否存有減損客觀證據，個別不重大之金融資產則以群組評估。若確定個別評估之金融資產無減損客觀證據存在，無論是否重大，將具有類似信用風險特性之金融資產合併為一群組，並以群組進行減損評估。若存有發生減損損失之客觀證據，損失之衡量係以資產之帳面金額與估計未來現金流量現值之差額決定。估計未來現金流量之現值係依該資產原始有效利率折現，惟放款如採浮動利率，其用以衡量減損損失之折現率則為現時有效利率。利息收入係以減少後之資產帳面金額為基礎，並以計算減損損失所採用之現金流量折現率持續估列入帳。

當應收款項預期於未來無法收現時，應收款項及相關之備抵科目即應予沖銷。於認列減損損失之後續年度，若因一事件之發生導致估計減損損失金額增加或減少，則藉由調整備抵科目以增加或減少先前已認列之減損損失。如沖銷之後回收，則此回收認列於損益。

分類為備供出售之權益工具，減損認列金額係以取得成本與目前公允價值之差異所衡量之累積損失，減除先前已認列於損益之減損損失衡量，並自權益項下重分類至損益。權益投資之減損損失不透過損益迴轉；減損後之公允價值增加直接認列於權益。

分類為備供出售之債務工具，減損認列金額係以攤銷後成本與當時公允價值間之差異所衡量之累積損失，減除該資產先前已認列於損益之減損損失衡量。未來利息收入依資產減少後帳面金額為基礎，並以衡量減損損失計算現金流量折現所使用之有效利率設算，利息收入認列於損益。債務工具公允價值如於後續年度增加，且該增加明顯與認列減損損失後發生之事件相關，則減損損失透過損益迴轉。

億豐綜合工業股份有限公司個體財務報表附註(續)
(金額除另予註明外，均以新台幣仟元為單位)

金融資產除列

本公司持有之金融資產於符合下列情況之一時除列：

- A. 來自金融資產現金流量之合約權利終止。
- B. 已移轉金融資產且將該資產所有權之幾乎所有風險及報酬移轉予他人。
- C. 既未移轉亦未保留資產所有權之幾乎所有風險及報酬，但已移轉對資產之控制。

一金融資產整體除列時，其帳面金額與已收取或可收取對價加計認列於其他綜合損益之任何累積利益或損失總和間之差額係認列於損益。

(2) 金融負債及權益工具

負債或權益之分類

本公司發行之負債及權益工具係依據合約協議之實質與金融負債及權益工具之定義分類為金融負債或權益。

權益工具

權益工具係指表彰本公司於資產減除所有負債後剩餘權益之任何合約，本公司發行之權益工具係以取得之價款扣除直接發行成本後之金額認列。

金融負債

符合國際會計準則第39號「金融工具：認列與衡量」適用範圍之金融負債於原始認列時，分類為透過損益按公允價值衡量之金融負債或以攤銷後成本衡量之金融負債。

透過損益按公允價值衡量之金融負債

透過損益按公允價值衡量之金融負債，包括持有供交易之金融負債及原始認列指定透過損益按公允價值衡量之金融負債。

億豐綜合工業股份有限公司個體財務報表附註(續)
(金額除另予註明外，均以新台幣仟元為單位)

當符合下列條件之一，分類為持有供交易：

- A. 其取得之主要目的為短期內出售；
- B. 於原始認列時即屬合併管理之可辨認金融工具組合之一部分，且有近期該組合為短期獲利之操作型態之證據；或
- C. 屬衍生工具(財務保證合約或被指定且有效之避險工具之衍生工具除外)。

此類金融負債再衡量產生之利益或損失認列為損益，該認列為損益之利益或損失包含該金融負債所支付之任何利息。

對於此類金融負債，若無活絡市場公開報價且公允價值無法可靠衡量時，於報導期間結束日以成本衡量，並以成本衡量之金融負債列報於資產負債表。

以攤銷後成本衡量之金融負債

以攤銷後成本衡量之金融負債包括應付款項及借款等，於原始認列後，續後以有效利率法衡量。當金融負債除列及透過有效利率法攤提時，將其相關損益及攤銷數認列於損益。

攤銷後成本之計算考量取得時之折價或溢價及交易成本。

金融負債之除列

當金融負債之義務解除、取消或失效時，則除列該金融負債。

(3) 金融資產及負債之互抵

金融資產及金融負債僅於已認列金額目前具互抵之法律行使權利且有意圖以淨額交割或同時變現資產及清償負債時，方能予以互抵並以淨額列示於資產負債表。

8. 衍生金融工具

衍生金融工具屬指定且為有效避險者，於資產負債表列報為避險之衍生金融資產或金融負債；非屬指定且為有效避險者，則於資產負債表列報為透過損益按公允價值衡量(屬持有供交易)之金融資產或金融負債。

億豐綜合工業股份有限公司個體財務報表附註(續)
(金額除另予註明外，均以新台幣仟元為單位)

衍生金融工具之原始認列係以衍生金融工具合約簽訂日之公允價值衡量，並於續後採公允價值衡量。當衍生金融工具之公允價值為正數時，為金融資產；公允價值為負數時，則為金融負債。衍生金融工具公允價值變動直接認列於損益，惟涉及現金流量避險及國外營運機構淨投資避險屬有效部分者，則認列於權益項下。

9. 公允價值衡量

公允價值係指於衡量日，市場參與者間在有秩序之交易中出售資產所能收取或移轉負債所需支付之價格。公允價值衡量假設該出售資產或移轉負債之交易發生於下列市場之一：

- (1) 該資產或負債之主要市場，或
- (2) 若無主要市場，該資產或負債之最有利市場。

主要或最有利市場必須是集團所能進入以進行交易者。

資產或負債之公允價值衡量係使用市場參與者於定價資產或負債時會使用之假設，其假設該等市場參與者依其經濟最佳利益為之。

非金融資產之公允價值衡量考量市場參與者藉由將該資產用於其最高及最佳使用或藉由將該資產出售予會將該資產用於其最高及最佳使用之另一市場參與者，以產生經濟效益之能力。

本公司採用在相關情況下適合且有足夠資料可得之評價技術以衡量公允價值，並最大化攸關可觀察輸入值之使用且最小化不可觀察輸入值之使用。

10. 存貨

存貨按逐項比較之成本與淨變現價值孰低法評價。

成本指為使存貨達到可供銷售或可供生產狀態及地點所產生之成本：

- (1) 原物料 — 以實際進貨成本，採加權平均法。
- (2) 製成品及在製品 — 包括直接原料、直接人工及製造費用。固定製造費用係以正常產能分攤，但不包含借款成本，採加權平均法。

淨變現價值指在正常情況下，估計售價減除至完工尚須投入之成本及銷售費用後之餘額。

億豐綜合工業股份有限公司個體財務報表附註(續)
(金額除另予註明外，均以新台幣仟元為單位)

11. 採用權益法之投資

本公司對子公司之投資係依據證券發行人財務報告編製準則第21條之規定，以「採用權益法之投資」表達並作必要之評價調整，以使個體財務報告當期損益及其他綜合損益與合併基礎編製之財務報告中當期損益及其他綜合損益歸屬於母公司業主之分攤數相同，且個體財務報告業主權益與合併基礎編製之財務報告中歸屬於母公司業主之權益相同。此等調整主要係考量投資子公司於合併財務報表依據國際財務報導準則第10號「合併財務報表」之處理及不同報導個體層級適用國際財務報導準則之差異，並借記或貸記「採用權益法之投資」、「採用權益法之子公司、關聯企業及合資損益份額」或「採用權益法之子公司、關聯企業及合資其他綜合損益份額」等科目。

12. 不動產、廠房及設備

不動產、廠房及設備係以取得成本為認列基礎，並減除累計折舊及累計減損後列示，前述成本包含不動產、廠房及設備之拆卸、移除及復原其所在地點之成本及因未完工程所產生之必要利息支出。不動產、廠房及設備之各項組成若屬重大，則將單獨提列折舊。當不動產、廠房及設備之重大組成項目須被定期重置，本公司將該項目視為個別資產並以特定耐用年限及折舊方法分別認列。該等被重置部分之帳面金額，則依國際會計準則第16號「不動產、廠房及設備」之除列規定予以除列。重大檢修成本若符合認列條件，係視為替換成本而認列為廠房及設備帳面金額之一部分，其他修理及維護支出則認列至損益。

折舊係以平均法按下列資產之估計耐用年限計提：

資產項目	耐用年限
房屋及建築	5 ~ 55年
機器設備	2 ~ 10年
辦公設備	2 ~ 10年
其他設備	2 ~ 10年

億豐綜合工業股份有限公司個體財務報表附註(續)
(金額除另予註明外，均以新台幣仟元為單位)

不動產、廠房及設備之項目或任一重要組成部分於原始認列後，若予處分或預期未來不會因使用或處分而有經濟效益之流入，則予以除列並認列損益。

不動產、廠房及設備之殘值、耐用年限及折舊方法係於每一財務年度終了時評估，若預期值與先前之估計不同時，該變動視為會計估計變動。

本公司於民國九十七年三月一日併購「原億豐公司」時依企業併購法規定將「原億豐公司」應負擔之土地增值稅\$13,502記存於本公司名下，依規定俟該項土地再移轉時，記存之土地增值稅就該土地處分所得價款中優先於一切債權及抵押權受償。本公司分別於民國九十九年度及一〇二年四月出售部分土地，將收購時辨認屬該出售土地之土地增值稅\$2,348及\$2,034於出售時調減。截至民國一〇四年十二月三十一日止，本公司因收購案產生之土地增值稅餘額為\$9,120。

本公司因併購轉列之土地增值稅準備餘額，係被消滅公司擁有之土地曾於民國八十四年依公告現值辦理土地重估增值，並依法估列土地增值稅準備列為遞延所得稅負債。

13. 投資性不動產

投資性不動產係以原始成本衡量，並包含取得該項資產之交易成本。投資性不動產之帳面金額包括於達到成本可認列之條件下，因修繕或新增現有投資性不動產而投入之成本，但一般日常發生之維修費用則不作為其成本之一部分。於原始認列後，投資性不動產之衡量係採成本模式，依國際會計準則第16號「不動產、廠房及設備」對該模式之規定處理，但依國際財務報導準則第5號「待出售非流動資產及停業單位」符合分類為待出售(或包括於分類為待出售之處分群組中)之條件者除外。

折舊係以平均法按下列資產之估計耐用年限計提：

資產項目	耐用年限
房屋及建築	5 ~ 55年

投資性不動產在處分、永久不再使用或預期無法由處分產生未來經濟效益之情況下，即予以除列並認列損益。

本公司依資產實際用途決定轉入或轉出投資性不動產。

億豐綜合工業股份有限公司個體財務報表附註(續)
(金額除另予註明外，均以新台幣仟元為單位)

14. 租賃

本公司為承租人

營業租賃下之租賃給付係於租賃期間內以直線法認列為費用。

本公司為出租人

本公司未移轉租賃標的物所有權之實質全部風險及報酬之租賃，係分類為營業租賃。因安排營業租賃所產生之原始直接成本係作為租賃資產帳面金額之加項，並於租期以與租金收入相同基礎認列。營業租賃所產生之租金收入，係按租賃期間以直線法認列入帳。或有租金則於租金賺得之期間認列為收入。

15. 無形資產

單獨取得之無形資產於原始認列時係以成本衡量。透過企業合併取得之無形資產成本為收購日之公允價值。無形資產於原始認列後，係以其成本減除累積攤銷及累積減損損失後之金額作為帳面金額。不符合認列條件之內部產生無形資產不予資本化，而係於發生時認列至損益。

無形資產之耐用年限區分為有限及非確定耐用年限。

有限耐用年限之無形資產係於其耐用年限內攤銷，並於存有減損跡象時進行減損測試。有限耐用年限之無形資產攤銷期間及攤銷方法係至少於每一財務年度結束時進行複核。若資產之預估耐用年限與先前之估計不同或未來經濟效益消耗之預期型態已發生改變，則攤銷方法或攤銷期間將予以調整並視為會計估計變動。

非確定耐用年限之無形資產不予攤銷，但於每一年度依個別資產或現金產生單位層級進行減損測試。非確定耐用年限之無形資產係於每期評估是否有事件及情況繼續支持該資產之耐用年限仍屬非確定。若耐用年限由非確定改為有限耐用年限時，則推延適用。

億豐綜合工業股份有限公司個體財務報表附註(續)
(金額除另予註明外，均以新台幣仟元為單位)

無形資產之除列所產生之利益或損失係認列至損益。本公司無形資產會計政策彙總如下：

	<u>電腦軟體成本</u>	<u>專案及專利權</u>
耐用年限	1~3年	1~20年
使用之攤銷方法	直線法攤銷	直線法攤銷
內部產生或外部取得	外部取得	外部取得

16. 非金融資產之減損

本公司於每一報導期間結束日評估所有適用國際會計準則第36號「資產減損」之資產是否存有減損跡象。如有減損跡象或須針對某一資產每年定期進行減損測試，本公司即以個別資產或資產所屬之現金產生單位進行測試。減損測試結果如資產或資產所屬現金產生單位之帳面金額大於其可回收金額，則認列減損損失。可回收金額為淨公允價值或使用價值之較高者。

本公司於每一報導期間結束日針對商譽以外之資產，評估是否有跡象顯示先前已認列之減損損失可能已不存在或減少。如存有此等跡象，本公司即估計該資產或現金產生單位之可回收金額。若可回收金額因資產之估計服務潛能變動而增加時，則迴轉減損。惟迴轉後帳面金額不超過資產在未認列減損損失情況下，減除應提列折舊或攤銷後之帳面金額。

商譽所屬之現金產生單位或群組，不論有無減損跡象，係每年定期進行減損測試。減損測試結果如須認列減損損失，則先行減除商譽，減除不足之數再依帳面金額之相對比例分攤至商譽以外之其他資產。商譽之減損，一經認列，嗣後不得以任何理由迴轉。

繼續營業單位之減損損失及迴轉數係認列於損益。

億豐綜合工業股份有限公司個體財務報表附註(續)
(金額除另予註明外，均以新台幣仟元為單位)

17. 負債準備

負債準備之認列條件係因過去事件所產生之現時義務(法定義務或推定義務)，於清償義務時，很有可能需要流出具經濟效益之資源，且該義務金額能可靠估計。當本公司預期某些或所有負債準備可被歸墊時，只有當歸墊幾乎完全確定時認列為單獨資產。若貨幣時間價值影響重大時，負債準備以可適當反映負債特定風險之現時稅前利率折現。負債折現時，因時間經過而增加之負債金額，認列為借款成本。

18. 收入認列

收入係於經濟效益將很有可能流入本公司且金額能可靠衡量時認列。收入以已收或應收取對價之公允價值衡量。各項收入認列之條件及方式列示如下：

商品銷售

銷售商品之收入於符合下列所有條件時認列：

- (1) 已將商品所有權之重大風險與報酬移轉予買方；
- (2) 對於已出售之商品既不持續參與管理亦未維持有效控制；
- (3) 收入金額能可靠衡量；
- (4) 與交易有關之經濟效益很有可能流入企業；
- (5) 與交易相關之成本能可靠衡量。

利息收入

金融資產之利息收入係於經濟效益很有可能流入本公司，且收益金額能可靠衡量時認列。利息收入係依時間之經過按流通在外本金與所適用之有效利率採應計基礎認列。

股利收入

當本公司有權收取股利時，方認列相關股利收入。

19. 借款成本

直接可歸屬於取得、建造或生產符合要件之資產的借款成本，予以資本化為該資產成本之一部分。其他所有借款成本則認列為發生期間之費用。借款成本係包括與舉借資金有關而發生之利息及其他成本。

億豐綜合工業股份有限公司個體財務報表附註(續)
(金額除另予註明外，均以新台幣仟元為單位)

20. 退職後福利計畫

本公司員工退休辦法適用於所有正式任用之員工，員工退休基金全數提存於勞工退休準備金監督委員會管理，並存入退休基金專戶，由於上述退休金係以退休準備金監督委員會名義存入，與本公司完全分離，故未列入上開個體財務報告中。

對於屬確定提撥計畫之退職後福利計畫，本公司每月負擔之員工退休金提撥率，不得低於員工每月薪資百分之六，所提撥之金額認列為當期費用。

對於屬確定福利計畫之退職後福利計畫，依據預計單位福利法於年度報導期間結束日按精算報告提列。淨確定福利負債(資產)再衡量數包括計畫資產報酬與資產上限影響數之任何變動，並減除包含於淨確定福利負債(資產)淨利息之金額，以及精算損益。淨確定福利負債(資產)再衡量數於發生時，列入其他綜合損益項下，並立即認列於保留盈餘。前期服務成本為計畫修正或縮減所產生之確定福利義務現值之變動數，且於下列兩者較早之日期認列為費用：

- (1) 當計畫修正或縮減發生時；及
- (2) 當公司認列相關重組成本或離職福利時。

淨確定福利負債(資產)淨利息係由淨確定福利負債(資產)乘以折現率決定，兩者均於年度報導期間開始時決定，再考量該期間淨確定福利負債(資產)因提撥金及福利支付產生之任何變動。

期中期間之退休金成本應採用前一財務年度結束日依精算決定之退休金成本率，以年初至當期末為基礎計算，並針對該結束日後之重大市場波動及重大一次性事項(諸如計畫修正、縮減及清償)加以調整。

21. 所得稅

所得稅費用(利益)係指包含於決定本期損益中，與當期所得稅及遞延所得稅有關之彙總數。

億豐綜合工業股份有限公司個體財務報表附註(續)
(金額除另予註明外，均以新台幣仟元為單位)

當期所得稅

與本期及前期有關之本期所得稅負債(資產)，係以報導期間結束日已立法或實質性立法之稅率及稅法衡量。當期所得稅與認列於其他綜合損益或直接認列於權益之項目有關者，係分別認列於其他綜合損益或權益而非損益。

未分配盈餘加徵百分之十營利事業所得稅部分，於股東會決議分配盈餘之日列為所得稅費用。

遞延所得稅

遞延所得稅係就報導期間結束日，資產與負債之課稅基礎與其於資產負債表之帳面金額間所產生之暫時性差異予以計算。

除下列兩者外，所有應課稅暫時性差異皆予認列為遞延所得稅負債：

- (1) 商譽之原始認列，或非屬企業合併交易所產生，且於交易當時既不影響會計利潤亦不影響課稅所得(損失)之資產或負債原始認列；
- (2) 因投資子公司、關聯企業及聯合協議權益所產生，其迴轉時點可控制且於可預見之未來很有可能不會迴轉之應課稅暫時性差異。

除下列兩者外，可減除暫時性差異、未使用課稅損失及未使用所得稅抵減產生之遞延所得稅資產，於很有可能未來課稅所得之範圍內認列：

- (1) 與非屬企業合併交易，且於交易當時既不影響會計利潤亦不影響課稅所得(損失)之資產或負債原始認列所產生之可減除暫時性差異有關；
- (2) 與投資子公司、關聯企業及聯合協議權益所產生之可減除暫時性差異有關，僅於可預見之未來很有可能迴轉且迴轉當時有足夠之課稅所得以供該暫時性差異使用之範圍內認列。

遞延所得稅資產及負債係以預期資產實現或負債清償當期之稅率衡量，該稅率並以報導期間結束日已立法或實質性立法之稅率及稅法為基礎。遞延所得稅資產及負債之衡量係反映報導期間結束日預期回收資產或清償負債帳面金額之方式所產生之租稅效果。遞延所得稅與不列於損益之項目有關者，亦不認列於損益，而係依其相關交易認列於其他綜合損益或直接認列於權益。遞延所得稅資產於每一報導期間結束日予以重新檢視並認列。

億豐綜合工業股份有限公司個體財務報表附註(續)
(金額除另予註明外，均以新台幣仟元為單位)

遞延所得稅資產與負債僅於本期所得稅資產及本期所得稅負債之互抵具有法定執行權，且遞延所得稅係屬同一納稅主體並與由同一稅捐機關課徵之所得稅有關時，可予互抵。

期中期間之所得稅費用，則以當年度預期總盈餘所適用之稅率予以應計及揭露，亦即將估計之年度平均有效稅率應用至期中期間之稅前利益。

22. 企業合併與商譽

企業合併係採用收購法進行會計處理。企業合併之移轉對價、所取得之可辨認資產及承擔之負債，係以收購日之公允價值衡量。收購者針對每一企業合併，係以公允價值或被收購者可辨認淨資產之相對比例衡量非控制權益。所發生之收購相關成本係當期費用化並包括於管理費用。

商譽之原始衡量係所移轉之對價加計非控制權益後之總數，超過本公司所取得可辨認資產與負債公允價值之金額；此對價如低於所取得淨資產公允價值，其差額則認列為當期損益。

商譽於原始認列後，係以成本減累計減損衡量。因企業合併所產生之商譽自取得日起分攤至公司中預期自此合併而受益之每一現金產生單位，無論被收購者之其他資產或負債是否歸屬於此等現金產生單位。每一受攤商譽之單位或單位群組代表為內部管理目的監管商譽之最低層級，且不大於彙總前之營運部門。

處分部分包含商譽之現金產生單位時，此處分部分之帳面金額包括與被處分營運有關之商譽。所處分之商譽，係依據該被處分營運與所保留部分之相對可回收金額予以衡量。

本公司於民國九十七年三月一日依法定程序完成收購「原億豐公司」普通股股份，並與「原億豐公司」合併。本公司依財團法人中華民國會計研究發展基金會(101)基秘字第024號函釋規定，此併購視為被合併公司並未消滅，並依被合併公司原財務報表帳列相關科目之帳面金額為入帳基礎，本公司收購成本超過所取得被合併公司可辨認淨資產之帳面金額部分視為投入資本之返還。

億豐綜合工業股份有限公司個體財務報表附註(續)
(金額除另予註明外，均以新台幣仟元為單位)

五、重大會計判斷、估計及假設不確定性之主要來源

本公司編製個體財務報告時，管理階層須於報導期間結束日進行判斷、估計及假設，此將影響收入、費用、資產與負債報導金額及或有負債之揭露。然而，這些重大假設與估計之不確定性可能導致資產或負債之帳面金額須於未來期間進行重大調整之結果。

於報導期間結束日對有關未來所作之假設及估計不確定性之主要來源資訊，具有導致資產及負債帳面金額於下一財務年度重大調整之重大風險。茲說明如下：

退職後福利計畫

退職後福利計畫之退休金成本與確定福利義務現值係取決於精算評價。精算評價牽涉各種不同假設，包括：折現率之決定、未來薪資之增加、死亡率和未來退休金給付之增加等。對用以衡量退休金成本與確定福利義務所使用假設之詳細說明，請參閱附註六。

收入認列－銷貨退回及折讓

本公司依歷史經驗及其他已知原因估計銷貨退回及折讓，於商品銷售時作為營業收入之減項，請參閱附註六。

所得稅

所得稅的不確定性存在於對複雜稅務法規之解釋、產生未來課稅所得的金額及時點。由於廣泛的國際商業關係與契約的長期性和複雜性，其實際結果與所作假設間產生之差異，或此等假設於未來之改變，可能迫使將已入帳的所得稅利益和費用於未來予以調整。對所得稅之提列，係依據本公司營業所在各國之稅捐機關可能的查核結果，所作之合理估計。所提列的金額是基於不同因素，例如：以往稅務查核經驗及課稅主體與所屬稅捐機關對稅務法規解釋之不同。此解釋之差異，因公司個別企業所在地之情況，而可能產生各種議題。

未使用之課稅損失與所得稅抵減遞轉後期及可減除暫時性差異，係於未來很有可能產生課稅所得或有應課稅暫時性差異之範圍內，認列遞延所得稅資產。決定遞延所得稅資產可認列之金額係以未來課稅所得及應課稅暫時性差異可能發生之時點及水準併同未來之稅務規劃策略為估計之依據。

億豐綜合工業股份有限公司個體財務報表附註(續)
(金額除另予註明外，均以新台幣仟元為單位)

六、重要會計項目之說明

1. 現金及約當現金

	104. 12. 31	103. 12. 31
庫存現金	\$273	\$281
銀行存款	3, 418, 157	80, 247
合計	<u>\$3, 418, 430</u>	<u>\$80, 528</u>

2. 透過損益按公允價值衡量之金融資產-流動

	104. 12. 31	103. 12. 31
非衍生金融資產		
股票	\$4, 785	\$4, 785
加：評價調整	2, 736	3, 090
合計	<u>\$7, 521</u>	<u>\$7, 875</u>

上述金融資產未有提供擔保之情事。

3. 應收帳款淨額及應收帳款-關係人淨額

	104. 12. 31	103. 12. 31
應收帳款-非關係人	\$253, 406	\$220, 675
減：備抵呆帳	(4, 520)	(11, 168)
小計	248, 886	209, 507
應收帳款-關係人	1, 406, 361	1, 186, 800
淨額	<u>\$1, 655, 247</u>	<u>\$1, 396, 307</u>

本公司對客戶之授信期間通常為現金收款至95天。有關應收帳款及應收帳款-關係人減損所提列之呆帳變動及帳齡分析資訊如下(信用風險揭露請參閱附註十二)：

	個別評估 之減損損失	群組評估 之減損損失	合計
104. 01. 01	\$ -	\$11, 168	\$11, 168
當期發生(迴轉)之金額	-	(6, 648)	(6, 648)
104. 12. 31	<u>\$ -</u>	<u>\$4, 520</u>	<u>\$4, 520</u>
103. 01. 01	\$ -	\$13, 971	\$13, 971
當期發生(迴轉)之金額	-	(2, 803)	(2, 803)
103. 12. 31	<u>\$ -</u>	<u>\$11, 168</u>	<u>\$11, 168</u>

億豐綜合工業股份有限公司個體財務報表附註(續)
(金額除另予註明外，均以新台幣仟元為單位)

應收帳款淨額之逾期帳齡分析如下：

	已逾期但尚未減損之應收帳款						合計
	未逾期且					121天	
	未減損	30天內	31-60天	61-90天	91-120天	以上	
104.12.31	\$1,562,409	\$89,455	\$2,974	\$409	\$-	\$-	\$1,655,247
103.12.31	1,252,995	120,099	18,939	723	803	2,748	1,396,307

4. 存貨

(1)明細如下：

	104.12.31	103.12.31
原物料	\$12,462	\$7,486
在製品	2,674	3,719
製成品	91,319	105,348
淨額	\$106,455	\$116,553

(2)本公司民國一〇四年度及一〇三年度認列之銷貨成本分別為\$9,720,772及\$8,588,845，包括存貨沖減至淨變現價值而認列為當期費用\$7,476及\$17。

上述存貨未有提供擔保之情事。

5. 以成本衡量之金融資產－非流動

	104.12.31			103.12.31		
	持股		金額	持股		金額
	股數	比例		股數	比例	
光華開發科技股份有限公司	1,229,900	3.90%	\$-	1,229,900	3.90%	\$-
大豐能源科技股份有限公司	801,822	2.67%	-	801,822	2.67%	-
億碩高科技股份有限公司	10,174,563	8.11%	-	10,174,563	8.11%	-
嵐青科技股份有限公司	211,530	17.74%	-	211,530	17.74%	-
賀新科技股份有限公司	75,000	0.11%	-	75,000	0.11%	-
亞太工商聯股份有限公司	21,090	0.03%	-	21,090	0.03%	-
合計			\$-			\$-

億豐綜合工業股份有限公司個體財務報表附註(續)
(金額除另予註明外，均以新台幣仟元為單位)

上述本公司所持有之未上市(櫃)股票投資，基於其公允價值合理估計數之區間重大且無法合理評估各種估計數之機率，因此無法以公允價值衡量，而採用成本衡量。另本公司於民國九十八年十二月三十一日以前所取得之該被投資公司之財務報表及外部權益證券交易價格重新評估以成本衡量之金融資產之公允價值，判斷此被投資公司之權益證券之公允價值甚低，而全數提列100%之減損損失。截至民國一〇四年十二月三十一日及一〇三年十二月三十一日帳載以成本衡量之金融資產—非流動金額均為\$0。

上述以成本衡量之金融資產未有提供擔保之情事。

6. 採用權益法之投資

本公司投資子公司於個體財務報表係以「採權益法之投資」表達，並作必要之評價調整，明細如下：

被投資公司名稱	104.12.31			103.12.31		
	股數	比例	金額	股數	比例	金額
新典自動化股份有限公司	14,759,602	67.09%	\$196,025	13,417,820	67.09%	\$160,472
Nien Made (BVI) Enterprise Co., Ltd.	56,646,570	100.00%	3,953,982	56,646,570	100.00%	3,808,668
I Yang Enterprises Co., Ltd.	1,500,000	100.00%	1,934,099	1,500,000	100.00%	1,871,614
Norman International, Inc.	5,823,814	100.00%	1,939,562	5,823,814	100.00%	1,769,697
Original Source Investments Ltd.	21,378,000	100.00%	749,442	21,378,000	100.00%	741,573
Norman International Limited	1,000,000	100.00%	71,247	1,000,000	100.00%	81,127
Global Viewcomp (Hong Kong) Co., Ltd.	133,760,590	100.00%	2,007,067	133,760,590	100.00%	1,894,800
合計			<u>\$10,851,424</u>			<u>\$10,327,951</u>

- (1)本公司於民國九十七年三月一日取得億豐公司淨資產，包含億豐公司原轉投資公司「新典自動化股份有限公司」，截至民國一〇四年十二月三十一日及一〇三年十二月三十一日止，累積投資成本均為\$184,772，持股比例均為67.09%。
- (2)本公司於民國九十七年三月一日取得億豐公司淨資產，包含億豐公司原轉投資公司「Nien Made (BVI) Enterprise Co., Ltd.」，並承受透過該被投資公司間接在大陸地區投資億豐(東莞)製簾有限公司100%之股權。

億豐綜合工業股份有限公司個體財務報表附註(續)

(金額除另予註明外，均以新台幣仟元為單位)

民國一〇〇年一月經投審會核准透過 Nien Made (BVI) Enterprise Co., Ltd. 以\$35,807(USD 1,200,000)間接增資大陸地區投資事業兆豐(東莞)製簾有限公司。

截至民國一〇四年及一〇三年十二月三十一日止，本公司對Nien Made (BVI) Enterprise Co., Ltd. 投資金額皆為\$1,860,880(USD 56,646,570)，持有股數皆為56,646,570股。

(3)本公司於民國九十七年三月一日取得億豐公司淨資產，包含億豐公司原轉投資公司「I Yang Enterprises Co., Ltd.」，其於民國九十七年三月一日投資金額為\$49,752(USD 1,500,000)，持有股數1,500,000股，持股比例為100%。截至民國一〇四年及一〇三年十二月三十一日止，投資金額未再變動。

「I Yang Enterprises Co., Ltd.」於民國一〇二年十一月取得「Capital Lance Limited」100%股權，該項投資包含「Capital Lance Limited」透過「Capital Darren Limited」轉投資「San Feng (Cambodia) Co., Ltd.」，取得時之原始投資金額為\$727,023(USD 24,611,483)，持有股數30,000,000股。自取得日至民國一〇四年十二月止陸續增資\$793,655(USD 26,000,000)。該投資成本與股權淨值之差異，經評估係「San Feng(Cambodia) Co., Ltd.」之土地溢價，相關計算如下：

	金 額
I Yang Enterprises Co., Ltd. 新增投資成本	\$727,023
減：Capital Lance Limited 股權淨值x100%	(677,326)
I Yang Enterprises Co., Ltd. 新增長期投資之溢價金額	<u>\$49,697</u>

截至民國一〇四年十二月三十一日止，可直接辨認出之溢價金額為\$51,971。

億豐綜合工業股份有限公司個體財務報表附註(續)

(金額除另予註明外，均以新台幣仟元為單位)

「I Yang Enterprises Co., Ltd.」於民國一〇二年十一月取得「Capital Lance Limited」，並由該投資透過「Capital Darren Limited」轉投資「San Feng (Cambodia) Co., Ltd.」，取得時「San Feng (Cambodia) Co., Ltd.」之土地公允價值為\$217,910(USD 7,275,792)，原始投資成本屬於土地之金額為\$209,171(USD 6,984,012)，該土地之公允價值與投資成本之差異，係投資「San Feng (Cambodia) Co., Ltd.」所產生之廉價購買利益，相關計算如下：

	金 額
San Feng (Cambodia) Co., Ltd. 之土地公允價值	\$217,910
減：Capital Lance Limited 股權淨值x100%	(209,171)
匯率影響數	(53)
投資San Feng(Cambodia) Co., Ltd. 產生之廉價購買利益	<u>\$8,686</u>

(4)本公司於民國九十七年三月一日取得億豐公司淨資產，包含億豐公司原轉投資公司「Norman International, Inc.」，截至民國一〇四年及一〇三年十二月三十一日止，本公司對「Norman International, Inc.」之投資額均為\$338,770(USD 10,204,644)，持股數為5,823,814股，持股比例100%。

(5)本公司於民國九十七年三月一日取得億豐公司淨資產，包含億豐公司原轉投資公司「Original Source Investments Ltd.」，其於民國九十七年三月一日之投資額為\$292,167(USD 9,000,000)，持有股數9,000,000股，持股比率42.53%。

本公司於民國九十七年九月購買「Original Source Investments Ltd.」57.47%之股權，購買價款為\$479,694(USD 14,989,976)以取得12,160,000股，由於其購買股權之性質類似組織架構重組，故取得溢價之計算係追溯至被投資公司民國九十七年一月一日之股權淨值為基礎，其溢價金額計算如下：

	金 額
億豐公司新增投資成本	\$479,694
減：Original Source 97.01.01股權淨值x57.47%	(402,622)
加：繼受97.01.01少數股權淨值影響數	(5,788)
億豐公司新增長期投資之溢價金額	<u>\$71,284</u>

億豐綜合工業股份有限公司個體財務報表附註(續)
(金額除另予註明外，均以新台幣仟元為單位)

上述取得股權之溢價，經辨認係為土地使用權增值，依其經濟耐用年限按月攤銷金額之明細如下：

民國一〇四年度其攤銷金額與餘額如下：

億豐公司取得溢價之明細	截至				
	於97年9月	98年度	103.12.31	104年度攤銷	104.12.31
	取得溢價	使用權移轉	累積攤銷金額	金額	溢價餘額
可辨認之有形資產-億豐五蓮土地使用權溢價	\$40,072	\$30,126	\$(31,873)	\$(909)	\$37,416
可辨認之有形資產-齊豐五蓮土地使用權溢價	31,212	(30,126)	(1,086)	-	-
合 計	<u>\$71,284</u>	<u>\$-</u>	<u>\$(32,959)</u>	<u>\$(909)</u>	<u>\$37,416</u>

民國九十八年度第四季本公司已完成齊豐五蓮於當地之註銷登記，並將齊豐五蓮原取得之土地使用權移轉予億豐五蓮。因此本公司於民國九十七年度因取得Original Source Investments Ltd. 其餘57.47%之股權而產生之溢價，應持續依該登記土地使用權之耐用年限逐月攤提。

民國一〇三年度其攤銷金額與餘額如下：

億豐公司取得溢價之明細	截至				
	於97年9月	98年度使用權	102.12.31	103年度攤銷	103.12.31
	取得溢價	移轉	累積攤銷金額	金額	溢價餘額
可辨認之有形資產-億豐五蓮土地使用權溢價	\$40,072	\$30,126	\$(30,964)	\$(909)	\$38,325
可辨認之有形資產-齊豐五蓮土地使用權溢價	31,212	(30,126)	(1,086)	-	-
合 計	<u>\$71,284</u>	<u>\$-</u>	<u>\$(32,050)</u>	<u>\$(909)</u>	<u>\$38,325</u>

截至民國一〇四年及一〇三年十二月三十一日止，本公司對Original Source Investments Ltd. 投資金額均為\$778,488(USD 24,207,976)，持有股數均為21,378,000股。

- (6) 本公司於民國九十七年三月一日取得億豐公司淨資產，包含億豐公司原轉投資公司「Norman International Limited」，其於民國九十七年三月一日之投資額為\$24,916(USD 750,000)，持有股數750,000股，持股比率75%。於民國一〇一年九月十八日購買「Norman International Limited」25%之股權，購買價款為\$30,562(EUR 793,209)，以取得250,000股，其溢價金額計算如下：

億豐綜合工業股份有限公司個體財務報表附註(續)
(金額除另予註明外，均以新台幣仟元為單位)

	金 額
億豐公司新增投資成本	\$30,562
減：Norman International Limited 101.09.18 股權淨值×25%	(23,832)
億豐公司新增長期投資之溢價金額	<u>\$6,730</u>

截至民國一〇四年及一〇三年十二月三十一日止，投資金額均為\$55,479(USD 750,000及EUR 793,209)，持有股數均為1,000,000股，持股比率為100%。

本公司透過「Norman International Limited」間接投資Veneta B.V，其於民國一〇三年六月及一〇二年十一月分別增資發行新股2,500股及2,000股，本公司未依持股比例認列，致持股比例皆減少7.5%；另，於民國一〇四年七月以債作股417,500股，每股EUR1，共計EUR417,500。截至民國一〇四年及一〇三年十二月三十一日止，持有Veneta B.V. 股權分別為60%及67.5%。

民國一〇一年十月，本公司透過「Norman International Limited」間接投資設立「Nienmade Japan Limited」，投資金額\$10,812(JPY 30,000,000)，持股比率為100%。截至民國一〇四年十二月三十一日止，投資金額未有變動。

- (7)本公司於民國一〇〇年九月一日購買「Global Viewcomp (Hong Kong) Co., Ltd.」100%之股權，並承受其透過Billion Coins Development Limited間接在大陸地區投資東莞泛昌窗簾製品有限公司之股權，購買價為\$871,027(USD 30,004,540)，以取得133,760,590股，持股比例為100%。由於其購買股權之性質類似組織架構重組，故投資成本與取得股權淨值之差異係Global Viewcomp Holdings B.V. 以長期股權投資作價投資本公司，視為資本公積—股本溢價，其溢價金額計算如下：

	金 額
億豐公司新增投資成本	\$871,027
減：環球視景(香港)股份有限公司 100.09.01股權淨值	(1,081,437)
億豐公司新增資本公積之溢價金額	<u>\$(210,410)</u>

億豐綜合工業股份有限公司個體財務報表附註(續)
(金額除另予註明外，均以新台幣仟元為單位)

本公司已於民國一〇三年六月三十日，經股東會決議通過，將該資本公積－股本溢價\$210,410用以彌補虧損。

Billion Coins Development Limited於民國一〇四年十二月及一〇一年十月分別以\$103,607(HKD 24,283,620)及\$3,784(HKD 1,000,000)增加投資東莞泛昌窗簾製品有限公司。截至民國一〇四年十二月三十一日止，本公司對「Global Viewcomp (Hong Kong) Co., Ltd.」投資金額未再變動。

(8)本公司民國一〇四年度及一〇三年度因採權益法評價之長期投資所認列之投資(損)益明細及外幣財務報表換算增(減)之累積換算調整數如下：

	一〇四年度			一〇三年度		
	投資(損)益	資本公積	累積換算調整數	投資(損)益	資本公積	累積換算調整數
新典自動化股份有限公司	\$53,630	\$ -	\$678	\$38,833	\$ -	\$(2,059)
Nien Made (BVI) Enterprise Co., Ltd.	155,178	-	(9,863)	168,532	-	127,041
I Yang Enterprises Co., Ltd.	(2,808)	-	65,293	9,123	-	36,241
Norman International, Inc.	152,471	-	85,096	160,094	-	102,558
Norman International Limited	(9,682)	-	(198)	(7,808)	514	1,193
Global Viewcomp (Hong Kong) Co. Ltd.	169,118	-	(56,852)	217,280	-	55,707
Original Source Investments Ltd.	10,055	-	(2,186)	(37,047)	-	24,370
合 計	\$527,962	\$ -	\$81,968	\$549,007	\$514	\$345,051

7. 不動產、廠房及設備

	104.01.01~104.12.31					
	土地	房屋及建築	機器設備	辦公設備	其他設備	合 計
成本：						
104.01.01	\$131,694	\$160,447	\$151,545	\$32,788	\$21,573	\$498,047
增添	-	2,143	1,262	1,627	537	5,569
處分	-	(57)	(6,825)	(6,382)	(3,061)	(16,325)
重分類	-	1,009	457	884	2,278	4,628
104.12.31	\$131,694	\$163,542	\$146,439	\$28,917	\$21,327	\$491,919

億豐綜合工業股份有限公司個體財務報表附註(續)
(金額除另予註明外，均以新台幣仟元為單位)

104.01.01~104.12.31

	土地	房屋及建築	機器設備	辦公設備	其他設備	合計
折舊及減損：						
104.01.01	\$ -	\$73,339	\$138,014	\$29,802	\$15,809	\$256,964
折舊	-	4,484	4,687	1,050	2,438	12,659
處分	-	(57)	(4,362)	(6,383)	(2,723)	(13,525)
104.12.31	\$ -	\$77,766	\$138,339	\$24,469	\$15,524	\$256,098
淨帳面金額：						
104.12.31	\$131,694	\$85,776	\$8,100	\$4,448	\$5,803	\$235,821
104.01.01	\$131,694	\$87,108	\$13,531	\$2,986	\$5,764	\$241,083

103.01.01~103.12.31

	土地	房屋及建築	機器設備	辦公設備	其他設備	合計
成本：						
103.01.01	\$131,694	\$158,914	\$152,851	\$35,244	\$22,455	\$501,158
增添	-	1,533	-	685	102	2,320
處分	-	-	(1,306)	(3,141)	(2,152)	(6,599)
重分類	-	-	-	-	1,168	1,168
103.12.31	\$131,694	\$160,447	\$151,545	\$32,788	\$21,573	\$498,047
折舊及減損：						
103.01.01	\$ -	\$69,480	\$133,921	\$32,165	\$14,537	\$250,103
折舊	-	3,859	5,296	778	2,494	12,427
處分	-	-	(1,203)	(3,141)	(1,222)	(5,566)
103.12.31	\$ -	\$73,339	\$138,014	\$29,802	\$15,809	\$256,964
淨帳面金額：						
103.12.31	\$131,694	\$87,108	\$13,531	\$2,986	\$5,764	\$241,083
103.01.01	\$131,694	\$89,434	\$18,930	\$3,079	\$7,918	\$251,055

(1)本公司不動產、廠房及設備提供擔保情形，請參閱附註八。

(2)本公司民國一〇四年度及一〇三年度，並無因購置固定資產所產生之利息資本化情形。

億豐綜合工業股份有限公司個體財務報表附註(續)
(金額除另予註明外，均以新台幣仟元為單位)

8. 投資性不動產

	104. 01. 01~104. 12. 31		
	土地	建築物	合計
成本：			
104. 01. 01	\$29,407	\$11,044	\$40,451
增添	-	-	-
處分	-	-	-
104. 12. 31	\$29,407	\$11,044	\$40,451
折舊及減損：			
104. 01. 01	\$ -	\$7,882	\$7,882
當年度折舊	-	326	326
處分	-	-	-
104. 12. 31	\$ -	\$8,208	\$8,208
淨帳面金額：			
104. 12. 31	\$29,407	\$2,836	\$32,243
104. 01. 01	\$29,407	\$3,162	\$32,569
	103. 01. 01~103. 12. 31		
	土地	建築物	合計
成本：			
103. 01. 01	\$29,407	\$11,044	\$40,451
增添	-	-	-
處分	-	-	-
103. 12. 31	\$29,407	\$11,044	\$40,451
折舊及減損：			
103. 01. 01	\$ -	\$7,546	\$7,546
當年度折舊	-	336	336
處分	-	-	-
103. 12. 31	\$ -	\$7,882	\$7,882
淨帳面金額：			
103. 12. 31	\$29,407	\$3,162	\$32,569
103. 01. 01	\$29,407	\$3,498	\$32,905

本公司投資性不動產質押明細請參閱附註八。

億豐綜合工業股份有限公司個體財務報表附註(續)

(金額除另予註明外，均以新台幣仟元為單位)

本公司持有之投資性不動產並非按公允價值衡量，而僅揭露其公允價值之資訊，其公允價值層級屬第三等級。本公司持有之投資性不動產之公允價值於民國一〇四年十二月三十一日及一〇三年十二月三十一日皆為\$116,261。前述公允價值係委任獨立之外部鑑價專家評價，採用之評價方法為直接資本化法。

9. 無形資產

	專利權	電腦軟體	合 計
成本：			
104. 01. 01	\$1, 200	\$2, 655	\$3, 855
增添－單獨取得	-	3, 122	3, 122
104. 12. 31	\$1, 200	\$5, 777	\$6, 977
攤銷及減損：			
104. 01. 01	\$541	\$1, 201	\$1, 742
攤銷	60	1, 318	1, 378
104. 12. 31	\$601	\$2, 519	\$3, 120
淨帳面金額：			
104. 12. 31	\$599	\$3, 258	\$3, 857
104. 01. 01	\$659	\$1, 454	\$2, 113
	專利權	電腦軟體	合 計
成本：			
103. 01. 01	\$1, 200	\$1, 011	\$2, 211
增添－單獨取得	-	1, 644	1, 644
103. 12. 31	\$1, 200	\$2, 655	\$3, 855
攤銷及減損：			
103. 01. 01	\$481	\$554	\$1, 035
攤銷	60	647	707
103. 12. 31	\$541	\$1, 201	\$1, 742
淨帳面金額：			
103. 12. 31	\$659	\$1, 454	\$2, 113
103. 01. 01	\$719	\$457	\$1, 176

億豐綜合工業股份有限公司個體財務報表附註(續)
(金額除另予註明外，均以新台幣仟元為單位)

認列無形資產之攤銷金額如下：

	一〇四年度	一〇三年度
營業成本	\$ -	\$ -
營業費用	\$1,378	\$707

10. 短期借款

	104.12.31	103.12.31
無擔保銀行借款	\$ -	\$324,800
尚未使用額度	\$954,295	\$846,124

	104.01.01~104.12.31	103.01.01~103.12.31
利率區間	1.60%~1.68%	1.44%~2.10%

11. 其他應付款

	104.12.31	103.12.31
應付員工紅利	\$120,637	\$17,513
應付薪資及年終獎金	58,486	48,626
應付勞務費	24,010	14,863
應付董監酬勞	22,205	-
其他	213,108	102,640
合計	\$438,446	\$183,642

12. 長期借款

(1)民國一〇四年十二月三十一日及一〇三年十二月三十一日之長期借款
明細如下：

債權銀行	借款性質	104.12.31	償還期間及辦法
台北富邦銀行	擔保借款	\$272,222	自民國一〇三年六月二十七日至一〇八年六月二十七日，首次動用日起算屆滿三年之日起為第一期，其後每六個月為一期，分五期攤還，由借款人選擇每30天、60天或90天計息一次。
日商三菱東京日聯銀行	"	194,444	"
永豐商業銀行	"	194,444	"
中國信託商業銀行	"	194,444	"

億豐綜合工業股份有限公司個體財務報表附註(續)

(金額除另予註明外，均以新台幣仟元為單位)

債 權 銀 行	借款性質	104.12.31	償還期間及辦法
台灣工業銀行	擔保借款	116,667	自民國一〇三年六月二十七日至一〇八年六月二十七日，首次動用日起算屆滿三年之日起為第一期，其後每六個月為一期，分五期攤還，由借款人選擇每 30 天、60 天或 90 天計息一次。
玉山商業銀行	"	116,667	"
彰化商業銀行	"	116,667	"
合作金庫商業銀行	"	116,667	"
上海商業銀行	"	38,889	"
遠東商業銀行	"	38,889	"
星辰(台灣)商業銀行	"	718,000	自民國一〇三年五月十九日起，融資期間五年，於民國一〇八年五月十九日到期，按月付息，民國一〇五年十一月十九日為第一期，其後每六個月為一期，分為六期攤還。
台灣工業銀行	信用借款	100,000	自民國一〇二年十一月二十五日起，融資期間兩年，另於民國一〇四年八月十五日簽訂增補合約，到期日由民國一〇四年十一月十五日延長兩年至民國一〇六年十一月十五日，每月付息，到期本金一次償還。
台灣工業銀行	信用借款	100,000	自民國一〇二年十一月二十五日起，融資期間兩年，另於民國一〇四年八月十五日簽訂增補合約，到期日由民國一〇四年十一月十五日延長兩年至民國一〇六年十一月十五日，每月付息，民國一〇五年十一月十五日為第一期，其後每個月為一期，分為十三期償還。
小 計		2,318,000	
減：一年內到期之長期借款		(15,385)	
聯貸案主辦費用		(3,014)	
淨 額		<u>\$2,299,601</u>	

債 權 銀 行	借款性質	103.12.31	償還期間及辦法
台北富邦銀行	擔保借款	\$121,744	自民國一〇〇年五月二十三日至一〇五年五月二十三日，首次動用日起算屆滿十二個月之日起為第一期，其後每六個月為一期，分九期攤還，由借款人選擇每 30 天、60 天、90 天或 180 天計息一次。
中國信託商業銀行	"	83,192	"
星辰(台灣)商業銀行	"	48,698	"
台灣工業銀行	"	30,436	"
大眾商業銀行	"	30,436	"

億豐綜合工業股份有限公司個體財務報表附註(續)
(金額除另予註明外，均以新台幣仟元為單位)

債 權 銀 行	借款性質	103.12.31	償還期間及辦法
永豐商業銀行	擔保借款	26,378	自民國一〇〇年五月二十三日至一〇五年五月二十三日，首次動用日起算屆滿十二個月之日起為第一期，其後每六個月為一期，分九期攤還，由借款人選擇每30天、60天、90天或180天計息一次。
日商三菱東京日聯銀行	"	24,349	"
台灣新光商業銀行	"	24,349	"
台新國際商業銀行	"	24,349	"
玉山商業銀行	"	24,349	"
台灣中小企業銀行	"	24,349	"
第一商業銀行	"	24,349	"
台北富邦銀行	"	700,000	自民國一〇三年六月二十七日至一〇八年六月二十七日，首次動用日起算屆滿三年之日起為第一期，其後每六個月為一期，分五期攤還，由借款人選擇每30天、60天或90天計息一次。
日商三菱東京日聯銀行	"	500,000	"
永豐商業銀行	"	500,000	"
中國信託商業銀行	"	500,000	"
台灣工業銀行	"	300,000	"
玉山商業銀行	"	300,000	"
彰化商業銀行	"	300,000	"
合作金庫商業銀行	"	300,000	"
上海商業銀行	"	100,000	"
遠東商業銀行	"	100,000	"
星辰(台灣)商業銀行	"	900,000	自民國一〇三年五月十九日起，融資期間五年，於民國一〇八年五月十九日到期，按月付息，民國一〇五年十一月十九日為第一期，其後每六個月為一期，分為六期攤還。
台灣工業銀行	信用借款	200,000	自民國一〇二年十一月二十五日起，融資期間兩年，於民國一〇四年十一月十五日到期，每月付息，到期本金一次償還。
小 計		5,186,978	
減：一年內到期之長期借款		(524,652)	
聯貸案主辦費用		(21,371)	
淨 額		<u>\$4,640,955</u>	
		<u>104.01.01~104.12.31</u>	<u>103.01.01~103.12.31</u>
利率區間		1.5169%~2.3171%	1.771%~2.299%

上述借款擔保情形請參閱附註八。

億豐綜合工業股份有限公司個體財務報表附註(續)

(金額除另予註明外，均以新台幣仟元為單位)

- (2) 本公司自民國一〇〇年五月二十三日與台北富邦銀行等十二家金融機構簽訂總借款額度為\$6,000,000之貸款，融資期間皆為五年，至民國一〇五年五月二十三日止。該聯貸合約主要限制條款如下：

於民國一〇四年十二月三十一日，年度集團合併之負債比率(總金融負債/最近十二個月之EBITDA)不得高於1.75倍，利息保障倍數應大於或等於4倍，且本金保障倍數應大於或等於1.2倍。若違反上述財務比率，由管理銀行或聯合授信銀行以多數決認定是否構成違約之情事。

依據借款合同，若發生違約之情事，管理銀行得暫停額度之動用，並要求借款人提前清償聯合授信銀行團之一切債權並行使對擔保物之各項權利。

本公司應為其財產(包含依約應設定擔保權益之資產)及營業向聲譽良好且為管理銀行認可之保險公司進行投保。

依據借款合同，本公司之借款由Nien Made (BVI) Enterprise Co., Ltd.、Original Source Investments Ltd.、Billion Conis Development Ltd.、Global Viewcomp (Hong Kong) Company Ltd.、New Legend Enterprises Ltd.及Norman International, Inc.等為借款擔保人。

本公司於民國一〇四年八月十七日提前清償剩餘之聯貸餘額\$57,985。

- (3) 本公司自民國一〇三年六月二十五日與台北富邦銀行等八家金融機構簽訂總借款額度為\$3,600,000之貸款，動撥日期為民國一〇三年六月二十七日，融資期間為五年，至民國一〇八年六月二十七日止。該聯貸合約主要限制條款如下：

於民國一〇四年十二月三十一日，年度集團合併之負債比率(總金融負債/最近十二個月之EBITDA)不得高於1.75倍，利息保障倍數應大於或等於4倍，且本金保障倍數應大於或等於1.2倍。若違反上述財務比率，由管理銀行或聯合授信銀行以多數決認定是否構成違約之情事。

依據借款合同，本公司之借款由Billion Conis Development Ltd.、New Legend Enterprises Ltd.及Norman International, Inc.等為借款擔保人。

億豐綜合工業股份有限公司個體財務報表附註(續)
(金額除另予註明外，均以新台幣仟元為單位)

- (4) 本公司自民國一〇〇年五月六日與星展(台灣)商業銀行簽訂總借款額度為\$1,600,000之貸款，自民國一〇三年五月十九日起融資期間為五年。該合約主要限制條款如下：

於民國一〇二年七月一日至一〇三年六月三十日、民國一〇三年七月一日至一〇四年六月三十日及民國一〇四年七月一日以後，年度集團合併之負債比率(總金融負債/最近十二個月之EBITDA)不得分別高於3.25、2.5及1.75倍，利息保障倍數應大於或等於4倍，且本金保障倍數於民國一〇二年十二月三十一日以前應大於或等於1.5倍，民國一〇三年一月一日以後應大於或等於1.2倍。

13. 退職後福利計畫

確定提撥計畫

本公司依「勞工退休金條例」訂定之員工退休辦法係屬確定提撥計畫。依該條例規定，本公司每月負擔之勞工退休金提撥率，不得低於員工每月薪資百分之六。本公司業已依照該條例訂定之員工退休辦法，每月依員工薪資百分之六提撥至勞工保險局之個人退休金帳戶。

本公司民國一〇四年度及一〇三年度認列確定提撥計畫之費用金額分別為\$4,922及\$4,302。

確定福利計畫

本公司依「勞動基準法」訂定之員工退休金辦法係屬確定福利計畫，員工退休金之支付係根據服務年資之基數及核准其退休時六個月平均工資計算。十五年以內(含)的服務年資滿一年給與兩個基數，超過十五年之服務年資每滿一年給與一個基數，惟基數累積最高以45個基數為限。本公司依勞動基準法規定按月就薪資總額2%提撥退休金基金，以勞工退休準備金監督委員會名義專戶儲存於臺灣銀行之專戶。另，本公司於每年年度終了前，估算前述勞工退休準備金專戶餘額，若該餘額不足給付次一年度內預估符合退休條件之勞工依前述計算之退休金數額者，將於次年度三月底前一次提撥其差額。該專戶由中央主管機關擬訂之機關管理，本公司無權參與退休基金之運用，故無法依國際會計準則第19號第142段規定揭露計畫資產公允價值之分類。截至民國一〇四年十二月三十一日，本公司之確定福利計畫預期於未來十二個月提撥\$1,007。

截至民國一〇四年十二月三十一日，本公司之確定福利計畫預期於14年後到期。

億豐綜合工業股份有限公司個體財務報表附註(續)

(金額除另予註明外，均以新台幣仟元為單位)

下表彙整確定福利計畫認列至損益之成本：

	一〇四年度	一〇三年度
當期服務成本	\$1,167	\$1,205
淨確定福利負債(資產)之淨利息	447	341
合 計	<u>\$1,614</u>	<u>\$1,546</u>

確定福利義務現值及計畫資產公允價值之調節如下：

	104.12.31	103.12.31	103.01.01
確定福利義務現值	\$99,933	\$81,369	\$74,332
計畫資產之公允價值	(57,253)	(54,812)	(52,769)
淨確定福利負債—非流動	<u>\$42,680</u>	<u>\$26,557</u>	<u>\$21,563</u>
淨確定福利負債(資產)之調節：			
	確定福利 義務現值	計畫資產 公允價值	淨確定福利 負債(資產)
103.01.01	\$74,332	\$(52,769)	\$21,563
當期服務成本	1,205	-	1,205
利息費用(收入)	1,197	(856)	341
小 計	76,734	(53,625)	23,109
確定福利負債/資產再衡量數：			
財務假設變動產生之精算損益	2,342	-	2,342
經驗調整	2,293	(391)	1,902
小 計	81,369	(54,016)	27,353
雇主提撥數	-	(796)	(796)
103.12.31	81,369	(54,812)	26,557
當期服務成本	1,167	-	1,167
利息費用(收入)	1,391	(944)	447
小 計	83,927	(55,756)	28,171
確定福利負債/資產再衡量數：			
財務假設變動產生之精算損益	922	(521)	401
經驗調整	15,084	-	15,084
小 計	99,933	(56,277)	43,656
雇主提撥數	-	(976)	(976)
104.12.31	<u>\$99,933</u>	<u>\$(57,253)</u>	<u>\$42,680</u>

億豐綜合工業股份有限公司個體財務報表附註(續)
(金額除另予註明外，均以新台幣仟元為單位)

下列主要假設係用以決定本公司之確定福利計畫：

	104.12.31	103.12.31
折現率	1.58%	1.71%
預期薪資增加率	3.00%	3.00%

每一重大精算假設之敏感度分析：

	一〇四年度		一〇三年度	
	確定福利 義務增加	確定福利 義務減少	確定福利 義務增加	確定福利 義務減少
折現率增加0.5%	\$ -	\$4,174	\$ -	\$3,397
折現率減少0.5%	4,464	-	3,636	-
預期薪資增加0.5%	3,875	-	3,161	-
預期薪資減少0.5%	-	3,671	-	2,992

進行前述敏感度分析時係假設其他假設不變之情況下，單一精算假設(例如：折現率或預期薪資)發生合理可能之變動時，對確定福利義務可能產生之影響進行分析。由於部分精算假設相互有關，實務上甚少僅有單一精算假設發生變動，故此分析有其限制。

本期敏感度分析所使用之方法與假設與前期並無不同。

14. 權益

(1) 股本

本公司民國一〇三年一月一日額定股本為\$9,380,000，實收資本為\$2,500,000，已發行股份總數為250,000,000股，每股面額10元。

本公司於民國一〇三年四月十八日經董事會決議通過，辦理增資發行新股7,187,500股，每股面額10元，增資後實收資本為\$2,571,875，此項增資案經主管機關核准在案，並於民國一〇三年六月十六日完成變更登記。

本公司於民國一〇三年十一月二十七日經董事會決議通過，辦理減資彌補虧損\$300,000，依股東持股比率消除普通股30,000,000股，每股金額10元，減少資本後實收資本為\$2,271,875，分為普通股227,187,500股，每股金額10元，此項減資案經主管機關核准在案，並訂民國一〇三年十二月三日為減資基準日，本公司業於民國一〇三年十二月九日完成變更登記。

億豐綜合工業股份有限公司個體財務報表附註(續)

(金額除另予註明外，均以新台幣仟元為單位)

本公司於民國一〇四年六月三日經股東會決議通過，辦理盈餘轉增資 33,274,700 股，增資後實收資本為 260,462,200 股，每股面額 10 元，業已於民國一〇四年八月二十日經主管機關核准完成變更登記。

本公司為辦理股票初次上市掛牌前公開承銷，於民國一〇四年十月二十九日經董事會決議通過辦理現金增資 32,558,000 股。該次現金增資每股發行價格為 149 元，總金額計 \$4,851,142。此項增資案業經金融監督管理委員會核准並以民國一〇四年十二月十八日為增資基準日，且已於民國一〇五年一月十一日經主管機關核准完成變更登記。另，本公司依規定認列此次現金增資保留由員工認購股份之酬勞成本為 \$45,584。

截至民國一〇四年十二月三十一日止，額定股本為 \$9,380,000，實收資本為 \$2,930,202，分為普通股 293,020,200 股，每股面額 10 元。

(2) 資本公積

依法令規定，資本公積除填補公司虧損外，不得使用，公司無虧損時，超過票面金額發行股票所得之溢額及受領贈與之所得產生之資本公積，每年得以實收資本之一定比率為限撥充資本，前述資本公積亦得按股東原有股份之比例以現金分配。

	104.12.31	103.12.31
發行溢價	\$4,525,562	\$ -
現金增資保留員工認購之酬勞成本	45,584	-
長期投資	1,384	1,384
合計	<u>\$4,572,530</u>	<u>\$1,384</u>

(3) 法定盈餘公積

依公司法規定，當期盈餘於完納稅捐後，應先彌補虧損，再依剩餘數於次期提列百分之十為法定盈餘公積。法定盈餘公積得用以彌補虧損；公司無虧損者，得以法定盈餘公積超過實收股本百分之二十五之部份按股東原有股份之比例發給新股或現金。

(4) 特別盈餘公積

本公司分派盈餘時，必須依法令規定就當年度發生之帳列其他股東權益減項淨額提列特別盈餘公積，嗣後其他股東權益減項餘額有迴轉時，得就迴轉部分分派盈餘。

億豐綜合工業股份有限公司個體財務報表附註(續)

(金額除另予註明外，均以新台幣仟元為單位)

採用國際財務報導準則後，金管會於民國一〇一年四月六日發布之金管證發字第 1010012865 號函令規定，首次採用國際財務報導準則時，帳列未實現重估增值及累積換算調整數利益於轉換日因選擇採用國際財務報導準則第 1 號「首次採用國際財務報導準則」豁免項目而轉入保留盈餘部分，提列相同數額之特別盈餘公積。因本公司民國一〇二年一月一日帳列保留盈餘為負數(累積虧損)，故此函令對本公司無影響。

(5) 盈餘分派及股利政策

- A. 依本公司章程之規定，年度總決算如有盈餘，應先提繳稅款，彌補以往虧損，次提10%為法定盈餘公積，但法定盈餘公積已達本公司資本總額時，不在此限，並依法提列或迴轉特別盈餘公積。其餘額加計以前年度累計未分配盈餘，由董事會擬具盈餘分派案，提請股東會核定之。

本公司股利之發放得以現金股利或股票股利的方式分配，其中現金股利所佔比率不低於股東股利分配數的百分之二十。前述股利發放之比例，得視當年度公司實際獲利及資金狀況，經股東會決議調整之。

- B. 依民國一〇四年五月二十日修訂公司法第二百三十五條之一之規定，公司應以當年度獲利狀況分派員工酬勞。但公司尚有累積虧損時，應予彌補。前述員工酬勞以股票或現金為之，應由董事會以董事三分之二以上之出席及出席董事過半數同意之決議行之，並報告股東會。另章程得訂明前項發給股票或現金之對象，包括符合一定條件之從屬公司員工。本公司預計於民國一〇五年度之股東常會配合前述法規修正公司章程中相關之規定。

- C. 本公司於民國一〇五年三月二十三日及一〇四年六月三日之董事會及股東常會，分別擬議及決議民國一〇四年度及一〇三年度盈餘分配案及每股股利，列示如下：

	盈餘分配案		每股股利(元)	
	一〇四年度	一〇三年度	一〇四年度	一〇三年度
法定盈餘公積	\$262,988	\$36,972		
普通股股票股利	-	332,747		1.46
普通股現金股利	2,366,897	-	8.07	
員工紅利—現金	(註)	17,513		
合計	\$2,629,885	\$387,232		

註：本公司民國一〇四年度之員工酬勞及董監酬勞估列情形請詳附註六、16。

億豐綜合工業股份有限公司個體財務報表附註(續)

(金額除另予註明外，均以新台幣仟元為單位)

15. 營業收入

	一〇四年度	一〇三年度
商品銷售收入	\$13,372,415	\$11,005,289
減：銷貨退回及折讓	(181,864)	(73,606)
合 計	\$13,190,551	\$10,931,683

本公司主要銷售產品為窗簾。

16. 員工福利、折舊及攤銷費用功能別彙總表如下：

性質別 \ 功能別	104.01.01~104.12.31			103.01.01~103.12.31		
	屬於營業 成本者	屬於營業 費用者	合計	屬於營業 成本者	屬於營業 費用者	合計
員工福利費用						
薪資費用	\$13,511	\$344,994	\$358,505	\$12,763	\$140,275	\$153,038
勞健保費用	1,196	10,190	11,386	1,114	8,332	9,446
退休金費用	409	6,127	6,536	378	5,470	5,848
其他員工福利費用	1,403	9,529	10,932	1,164	7,445	8,609
折舊費用	4,685	7,974	12,659	4,973	7,454	12,427
攤銷費用	-	1,378	1,378	-	707	707

本公司於民國一〇四年十二月三十一日及一〇三年十二月三十一日之員工人數分別為 174 人及 145 人。

本公司於民國一〇五年一月十三日董事會通過章程修正議案，依該議案規定，本公司年度如有獲利，應提撥 1%-4% 為員工酬勞，不高於 1.5% 為董監酬勞。但尚有累積虧損時，應預先保留彌補數額。前述員工酬勞以股票或現金為之，應由董事會以董事三分之二以上之出席及出席董事過半數同意之決議行之，並報告股東會。此章程修正議案將於民國一〇五年股東會決議。有關董事會通過之員工酬勞及董監酬勞相關資訊，請至臺灣證券交易所之「公開資訊觀測站」查詢。

本公司民國一〇四年度依當年度之獲利狀況估列員工酬勞及董監酬勞金額分別為 \$120,637 及 \$22,205，帳列於薪資費用項下。年度財務報告通過發布日後若金額有變動，則依會計估計變動處理，於次一年度調整入帳。

本公司董事會於一〇五年三月二十三日擬議配發一〇四年度員工酬勞 \$120,637 及董監酬勞 \$22,205，前述擬配發金額與本公司以費用列帳之金額並無重大差異。

億豐綜合工業股份有限公司個體財務報表附註(續)

(金額除另予註明外，均以新台幣仟元為單位)

本公司民國一〇三年度員工紅利與董監酬勞估列基礎係按當期稅後淨利，考量法定盈餘公積等因素後，以章程所定之成數為基礎估列。估計之員工紅利及董監酬勞於當期認列為薪資費用，若於期後期間之董事會決議金額有重大變動時，調整當期之損益。若次年度股東會決議實際配發金額與估列數有差異時，則列為次年度之損益。如股東會決議採股票發放員工紅利，股票紅利之股數計算基礎係依據股東會決議日前一日收盤價並考量除權除息之影響。民國一〇三年度認列員工紅利及董監酬勞金額分別為\$17,513及\$0。本公司民國一〇三年度盈餘實際配發員工紅利與董監酬勞金額與民國一〇三年度財務報告以費用列帳之金額並無重大差異。

17. 營業外收入及支出

(1) 其他收入

	一〇四年度	一〇三年度
利息收入	\$2,024	\$11,699
租金收入	498	1,321
其他收入-其他	1,517	1,231
合 計	<u>\$4,039</u>	<u>\$14,251</u>

(2) 其他利益及損失

	一〇四年度	一〇三年度
淨外幣兌換利益(損失)	\$15,060	\$(90,413)
透過損益按公允價值衡量之金融資產利益 (損失)	(354)	1,679
什項支出	(327)	(350)
處分不動產、廠房及設備 (損失)	(145)	(1,033)
合 計	<u>\$14,234</u>	<u>\$(90,117)</u>

(3) 財務成本

	一〇四年度	一〇三年度
銀行借款之利息	\$103,085	\$92,171
營利事業所得稅加計利息	-	11,709
關係人資金融通之利息(註)	-	22,416
財務成本合計	<u>\$103,085</u>	<u>\$126,296</u>

(註)關係人資金融通之利息係因特別股負債依其發行條件計算之利息。

億豐綜合工業股份有限公司個體財務報表附註(續)
(金額除另予註明外，均以新台幣仟元為單位)

18. 其他綜合損益組成部分

(1) 民國一〇四年一月一日至十二月三十一日

	當期產生	當期重分類 調整	其他 綜合損益	所得稅利益 (費用)	稅後金額
不重分類至損益之項目：					
確定福利計畫之再衡量數	\$ (14,113)	\$ -	\$ (14,113)	\$ 2,632	\$ (11,481)
後續可能重分類至損益之項目：					
國外營運機構財務報表換算之 兌換差額	81,968	-	81,968	(13,934)	68,034
合 計	<u>\$67,855</u>	<u>\$ -</u>	<u>\$67,855</u>	<u>\$(11,302)</u>	<u>\$56,553</u>

(2) 民國一〇三年一月一日至十二月三十一日

	當期產生	當期重分類 調整	其他 綜合損益	所得稅利益 (費用)	稅後金額
不重分類至損益之項目：					
確定福利計畫之再衡量數	\$ (5,122)	\$ -	\$ (5,122)	\$ 722	\$ (4,400)
後續可能重分類至損益之項目：					
國外營運機構財務報表換算之 兌換差額	345,050	-	345,050	(58,659)	286,391
合 計	<u>\$339,928</u>	<u>\$ -</u>	<u>\$339,928</u>	<u>\$(57,937)</u>	<u>\$281,991</u>

19. 所得稅

(1) 所得稅費用(利益)主要組成如下：

A. 認列於損益之所得稅

	一〇四年度	一〇三年度
當期所得稅費用(利益)：		
當期應付所得稅	\$470,272	\$303,277
以前年度之當期所得稅於本期調整	(5,774)	(111,747)
遞延所得稅費用：		
與暫時性差異之原始產生及其迴轉有關之 遞延所得稅利益	65,499	68,171
所得稅費用	<u>\$529,997</u>	<u>\$259,701</u>

億豐綜合工業股份有限公司個體財務報表附註(續)
(金額除另予註明外，均以新台幣仟元為單位)

B. 認列於其他綜合損益之所得稅

	一〇四年度	一〇三年度
遞延所得稅費用(利益)：		
國外營運機構財務報表換算之兌換差額	\$(13,934)	\$(58,659)
確定福利之再衡量數	2,632	722
與其他綜合損益組成部分相關之所得稅	\$(11,302)	\$(57,937)

C. 所得稅費用與會計利潤乘以所適用所得稅率之金額調節如下：

	一〇四年度	一〇三年度
來自於繼續營業單位之稅前淨利	\$3,171,363	\$2,165,334
按相關國家所得所適用之國內稅率計算之稅額	\$539,132	\$368,107
免稅收益之所得稅影響數	(9,193)	(6,665)
報稅上不可減除費用之所得稅影響數	5,832	10,006
以前年度之當期所得稅於本年度之調整	(5,774)	(111,747)
認列於損益之所得稅費用合計	\$529,997	\$259,701

D. 與下列項目有關之遞延所得稅資產(負債)餘額：

(A) 一〇四年一月一日至十二月三十一日

項 目	期初餘額	認列於其他綜		期末餘額
		認列於損益	合損益	
暫時性差異				
備抵呆帳超限	\$(527)	\$(1,548)	\$ -	\$(2,075)
備抵存貨跌價損失	3,455	1,271	-	4,726
備抵兌換損益	7,023	(6,549)	-	474
未實現預提費用	16,171	16,117	-	32,288
投資性不動產提列跌價損失	1,004	-	-	1,004
採用權益法之投資損益	(862,110)	(74,898)	-	(937,008)
確定福利計劃之再衡量數	1,477	-	2,632	4,109
國外營運機構財務報表換算	(196,100)	-	(13,934)	(210,034)
累換數消滅調整遞延所得稅	(40,293)	-	-	(40,293)
淨確定福利負債-非流動	6,376	108	-	6,484
土地增值稅	(11,968)	-	-	(11,968)
遞延所得稅利益/(費用)		\$(65,499)	\$(11,302)	
遞延所得稅資產/(負債)淨額	\$(1,075,492)			\$(1,152,293)
表達於資產負債表之資訊如下：				
遞延所得稅資產	\$38,601			\$50,091
遞延所得稅負債	\$(1,114,093)			\$(1,202,384)

億豐綜合工業股份有限公司個體財務報表附註(續)
(金額除另予註明外，均以新台幣仟元為單位)

(B) 一〇三年一月一日至十二月三十一日

項 目	期初餘額	認列於其他綜		期末餘額
		認列於損益	合損益	
暫時性差異				
備抵呆帳超限	\$638	\$(1,165)	\$ -	\$(527)
備抵存貨跌價損失	3,452	3	-	3,455
備抵兌換損益	1,797	5,226	-	7,023
未實現預提費用	-	16,171	-	16,171
投資性不動產提列跌價損失	1,004	-	-	1,004
採用權益法之投資損益	(773,576)	(88,534)	-	(862,110)
確定福利計劃之再衡量數	755	-	722	1,477
國外營運機構財務報表換算	(137,441)	-	(58,659)	(196,100)
累換數消滅調整遞延所得稅	(40,293)	-	-	(40,293)
淨確定福利負債-非流動	6,248	128	-	6,376
土地增值稅	(11,968)	-	-	(11,968)
遞延所得稅利益/(費用)		<u>\$(68,171)</u>	<u>\$(57,937)</u>	
遞延所得稅資產/(負債)淨額	<u>\$ (949,384)</u>			<u>\$ (1,075,492)</u>
表達於資產負債表之資訊如下：				
遞延所得稅資產	<u>\$16,075</u>			<u>\$38,601</u>
遞延所得稅負債	<u>\$(965,459)</u>			<u>\$(1,114,093)</u>

(2) 兩稅合一相關資訊

	104.12.31	103.12.31
股東可扣抵稅額帳戶餘額	<u>\$1,853,100</u>	<u>\$1,815,229</u>

本公司民國一〇四年度預計及一〇三年度實際盈餘分配之稅額扣抵比率分別為20.48%及20.48%。

(3) 未分配盈餘相關資訊：

本公司無屬民國八十六年度(含)以前之未分配盈餘。

(4) 所得稅申報核定情形

本公司	所得稅申報核定情形 核定至民國一〇二年度

億豐綜合工業股份有限公司個體財務報表附註(續)
(金額除另予註明外，均以新台幣仟元為單位)

20. 每股盈餘

	一〇四年度	一〇三年度
基本每股盈餘		
本期淨利(仟元)	\$2,641,366	\$1,905,633
基本每股盈餘之普通股加權平均股數(仟股)	261,711	257,710
		(註)
基本每股盈餘(元)	10.09元	7.39元

本公司稀釋每股盈餘與基本每股盈餘之計算結果一致。

註：民國一〇三年十二月三日減資彌補虧損及民國一〇四年八月十一日盈餘轉增資，追溯前期加權平均流通在外股數。

於報導日至財務報告完成日間，並無任何影響普通股或潛在普通股之交易情事。

七、關係人交易

1. 銷貨

	一〇四年度	一〇三年度
關聯企業	\$10,232,912	\$8,269,452

(註)本公司對關聯企業之民國一〇四年度及一〇三年度銷貨收入已扣除三角貿易重複計算之銷貨額各為\$207,994及\$229,721。

本公司售予關係人之銷貨價格視產品差異性及市場接受性而有所不同。季底之流通在外款項為無擔保、免計息且須以現金清償。對於應收關係人帳款並未收受任何保證。

2. 進貨

	一〇四年度	一〇三年度
關聯企業	\$9,307,743	\$8,141,044

(註)本公司對關聯企業之民國一〇四年度及一〇三年度銷貨收已扣除三角貿易重複計算之銷貨額各為\$207,994及\$229,721。

本公司向關係人進貨之價格視產品差異性及市場接受性而有所不同。

億豐綜合工業股份有限公司個體財務報表附註(續)
(金額除另予註明外，均以新台幣仟元為單位)

3. 應收帳款		
	104. 12. 31	103. 12. 31
關聯企業	\$1, 406, 361	\$1, 186, 800
4. 其他應收款		
	104. 12. 31	103. 12. 31
關聯企業	\$3, 931	\$3, 960
本公司之主要管理階層	-	7
合 計	\$3, 931	\$3, 967
5. 預付貨款		
	104. 12. 31	103. 12. 31
關聯企業	\$73, 269	\$93, 866
6. 應付帳款		
	104. 12. 31	103. 12. 31
關聯企業	\$1, 090, 139	\$2, 193, 880
7. 預收貨款		
	104. 12. 31	103. 12. 31
關聯企業	\$209, 753	\$209, 753
8. 其他應付款		
	104. 12. 31	103. 12. 31
關聯企業	\$35, 393	\$58, 877
9. 利息支出		
	一〇四年度	一〇三年度
其他關係人	\$ -	\$22, 416
10. 本公司主要管理階層之獎酬		
	一〇四年度	一〇三年度
短期員工福利	\$63, 517	\$20, 337
退職後福利	585	373
合 計	\$64, 102	\$20, 710

億豐綜合工業股份有限公司個體財務報表附註(續)
(金額除另予註明外，均以新台幣仟元為單位)

八、質押之資產

本公司計有下列資產作為擔保品：

項 目	帳面金額		擔保債務內容
	104.12.31	103.12.31	
固定資產：			
土地	\$131,694	\$131,694	長期借款
房屋及建築物	85,776	87,108	"
投資性不動產：			
土地	29,407	29,407	"
房屋及建築物	2,836	3,162	"
合 計	\$249,713	\$251,371	

九、重大或有負債及未認列之合約承諾

本公司正進行一訴訟案，該訴訟案係競爭者宣稱本公司侵犯其專利權，經評估可以成功對抗該競爭者之請求，故並無揭露國際會計準則第37號「負債準備、或有負債及或有資產」要求之資訊，因揭露此等資訊預期將嚴重損害訴訟之結果。

十、重大之災害損失

無此事項。

十一、重大之期後事項

無此事項。

十二、其他

(1) 金融工具之種類

金融資產	104.12.31	103.12.31
透過損益按公允價值衡量之金融資產：		
指定透過損益按公允價值衡量之金融資產-流動	\$7,521	\$7,875
放款及應收款：		
現金及約當現金(不含庫存現金)	3,418,157	80,247
應收票據及帳款	1,668,117	1,412,693
其他應收款項	5,265	291,058

億豐綜合工業股份有限公司個體財務報表附註(續)

(金額除另予註明外，均以新台幣仟元為單位)

金融負債	104. 12. 31	103. 12. 31
攤銷後成本衡量之金融負債：		
短期借款	\$ -	\$324, 800
應付票據及帳款	1, 134, 552	2, 224, 901
其他應付款	473, 839	242, 519
長期借款(含一年內到期)	2, 314, 986	5, 165, 607

(2) 財務風險管理目的與政策

本公司財務風險管理目標主要為管理營運活動相關之市場風險、信用風險及流動性風險，本公司依公司之政策及風險偏好，進行前述風險之辨認、衡量及管理。

本公司對於前述財務風險管理已依相關規範建立適當之政策、程序及內部控制，重要財務活動須經董事會依相關規範及內部控制制度進行覆核。於財務管理活動執行期間，本公司須確實遵循所訂定之財務風險管理之相關規定。

(3) 市場風險

市場風險係金融工具因市場價格變動，導致其公允價值或現金流量波動之風險。本公司市場風險主要包括匯率風險、利率風險及其他價格風險(例如權益工具)。

實務上極少發生單一風險變數單獨變動之情況，且各風險變數之變動通常具關聯性，惟以下各風險之敏感度分析並未考慮相關風險變數之交互影響。

A. 匯率風險

本公司匯率風險主要與營業活動(收入或費用所使用之貨幣與本公司功能性貨幣不同時)及國外營運機構淨投資有關。

本公司之應收外幣款項與應付外幣款項之部分幣別相同，此時，部位相當部分會產生自然避險效果。另國外營運機構淨投資係屬策略投資，因此，本公司未對此進行避險。

億豐綜合工業股份有限公司個體財務報表附註(續)

(金額除另予註明外，均以新台幣仟元為單位)

本公司匯率風險之敏感度分析主要針對財務報導期間結束日之主要外幣貨幣性項目，其相關之外幣升值/貶值對本公司損益之影響。本公司之匯率風險主要受美元及人民幣匯率波動影響，敏感度分析資訊如下：

當新台幣對美元升值/貶值1%時，對本公司於民國一〇四年度及一〇三年度之損益將分別增加/減少\$9,600及\$10,473；權益則無影響。

B. 利率風險

利率風險係因市場利率之變動而導致金融工具公允價值或未來現金流量波動之風險，本公司之利率變動風險主要係來自於浮動利率借款及固定利率借款。

本公司利率風險之敏感度分析主要針對財務報導期間結束日之浮動借款利率，並假設持有一個會計年度，當市場利率上升/下降0.1%，對本公司民國一〇四年度及一〇三年度之損益將分別減少/增加\$2,315及\$5,490。

C. 權益價格風險

本公司持有國內之上市櫃之權益證券，此等權益證券之價格會因該等投資標的未來價值之不確定性而受影響。本公司持有之上市櫃權益證券為持有供交易類別。本公司藉由多角化投資並針對單一及整體之權益證券投資設定限額，以管理權益證券之價格風險。權益證券之投資組合資訊需定期提供予本公司之高階管理階層。

屬持有供交易之上市櫃權益證券，當該等權益證券價格上升/下降10%，對本公司於民國一〇四年度及一〇三年度之損益將分別增加/減少\$752及\$788。

億豐綜合工業股份有限公司個體財務報表附註(續)

(金額除另予註明外，均以新台幣仟元為單位)

(4) 信用風險管理

信用風險係指交易對手無法履行合約所載之義務，並導致財務損失之風險。本公司之信用風險係因營業活動(主要為應收帳款及票據)及財務活動(主要為銀行存款及各種金融工具)所致。

每一事業單位係依循本公司之顧客信用風險之政策、程序及控制以管理客戶信用風險。所有客戶之信用風險評估係綜合考量該客戶之財務狀況、信評機構之評等、以往之歷史交易經驗、目前經濟環境以及本公司內部評等標準等因素。另本公司亦於適當時機使用某些信用增強工具(例如預收貨款及保險等)，以降低特定客戶之信用風險。

本公司截至民國一〇四年十二月三十一日及一〇三年十二月三十一日止，前十大客戶應收款項占本公司應收款項餘額之百分比分別為96%及95%，其餘應收款項之信用集中風險相對並不重大。

本公司之財務部依照集團政策管理銀行存款、固定收益證券及其他金融工具之信用風險。由於本公司之交易對象係由內部之控管程序決定，屬信用良好之銀行及具有投資等級之金融機構、公司組織及政府機關，無重大之履約疑慮，故無重大之信用風險。

(5) 流動性風險管理

本公司藉由現金及約當現金、高流動性之有價證券及銀行借款等合約以維持財務彈性。下表係彙總本公司金融負債之合約所載付款之到期情形，依據最早可能被要求還款之日期並以其未折現現金流量編製，所列金額亦包括約定之利息。以浮動利率支付之利息現金流量，其未折現之利息金額係依據報導期間結束日殖利率曲線推導而得。

非衍生金融工具

	短於一年	二至三年	四至五年	五年以上	合計
104.12.31					
應付票據及帳款	\$1,134,552	\$ -	\$ -	\$ -	1,134,552
其他應付款	473,839	-	-	-	473,839
長期借款	55,196	1,681,987	685,095	-	2,422,278

億豐綜合工業股份有限公司個體財務報表附註(續)
(金額除另予註明外，均以新台幣仟元為單位)

非衍生金融工具

	短於一年	二至三年	四至五年	五年以上	合計
103.12.31					
短期借款	\$325,147	\$ -	\$ -	\$ -	\$325,147
應付票據及帳款	2,224,901	-	-	-	2,224,901
其他應付款	242,519	-	-	-	242,519
長期借款	618,816	2,075,196	2,703,908	-	5,397,920

(6) 金融工具之公允價值

A. 公允價值所採用之評價技術及假設

公允價值係指於衡量日，市場參與者間在有秩序之交易中出售資產所能收取或移轉負債所需支付之價格。本公司衡量或揭露金融資產及金融負債公允價值所使用之方法及假設如下：

- (a) 現金及約當現金、應收款項、其他流動資產、應付款項及其他流動負債之帳面金額為公允價值之合理近似值，主要係因此類工具之到期期間短。
- (b) 於活絡市場交易且具標準條款與條件之金融資產及金融負債，其公允價值係參照市場報價決定(例如，上市櫃股票、受益憑證、債券及期貨等)。
- (c) 無活絡市場交易之權益工具(例如，上市櫃私募股票、無活絡市場之公開發行公司股票及未公開發行公司股票)採市場法估計公允價值，係以相同或可比公司權益工具之市場交易所產生之價格及其他攸關資訊(例如缺乏流通性折價因素、類似公司股票本益比、類似公司股票股價淨值比等輸入值)推估公允價值。
- (d) 無活絡市場報價之債務類工具投資、銀行借款、應付公司債及其他非流動負債，公允價值係以交易對手報價或評價技術決定，評價技術係以現金流量折現分析為基礎決定，其利率及折現率等假設主要係參考類似工具相關資訊(例如櫃買中心參考殖利率曲線、Reuters商業本票利率平均報價及信用風險等資訊)。

億豐綜合工業股份有限公司個體財務報表附註(續)
(金額除另予註明外，均以新台幣仟元為單位)

B. 以攤銷後成本衡量金融工具之公允價值

本公司以攤銷後成本衡量之金融資產及金融負債之帳面金額趨近於公允價值。

C. 金融工具公允價值層級相關資訊

本公司金融工具公允價值層級資訊，請參閱附註十二、(7)。

(7) 公允價值層級

A. 公允價值層級定義

以公允價值衡量或揭露之所有資產及負債，係按對整體公允價值衡量具重要性之最低等級輸入值，歸類其所屬公允價值層級。各等級輸入值如下：

第一等級：於衡量日可取得之相同資產或負債於活絡市場之報價(未經調整)。

第二等級：資產或負債直接或間接之可觀察輸入值，但包括於第一等級之報價者除外。

第三等級：資產或負債之不可觀察輸入值。

對以重複性基礎認列於財務報表之資產及負債，於每一報導期間結束日重評估其分類，以決定是否發生公允價值層級之各等級間之移轉。

B. 公允價值衡量之層級資訊

本公司資產及負債之公允價值層級資訊列示如下：

億豐綜合工業股份有限公司個體財務報表附註(續)
(金額除另予註明外，均以新台幣仟元為單位)

民國一〇四年十二月三十一日：

	第一等級	第二等級	第三等級	合計
以公允價值衡量之資產：				
透過損益按公允價值衡量之金融資產				
股票	\$7,521	\$ -	\$ -	\$7,521

民國一〇三年十二月三十一日：

	第一等級	第二等級	第三等級	合計
以公允價值衡量之資產：				
透過損益按公允價值衡量之金融資產				
股票	\$7,875	\$ -	\$ -	\$7,875

於民國一〇四年度及一〇三年度間，本公司重複性公允價值衡量之資產及負債，並無公允價值層級第一等級與第二等級間之移轉。

(8) 具重大影響之外幣金融資產及負債資訊

本公司具重大影響之外幣金融資產及負債資訊如下：

金額單位：仟元

	104. 12. 31			103. 12. 31		
	外幣	匯率	新台幣	外幣	匯率	新台幣
<u>金融資產</u>						
<u>貨幣性項目</u>						
美元	\$67,130	33.0660	\$2,219,721	\$48,163	31.7180	\$1,527,634
<u>金融負債</u>						
<u>貨幣性項目</u>						
美元	\$38,097	33.066	\$1,259,715	\$81,181	31.7180	\$2,574,889

由於本公司之個體功能性貨幣種類繁多，故無法按各重大影響之外幣幣別揭露貨幣性金融資產及金融負債之兌換損益資訊。本公司於民國一〇四年度及一〇三年度分別認列外幣兌換(損)益\$15,060及\$(90,413)。

億豐綜合工業股份有限公司個體財務報表附註(續)
(金額除另予註明外，均以新台幣仟元為單位)

(9) 資本管理

本公司資本管理之最主要目標，係確認維持健全之信用評等及良好之資本比率，以支持企業營運及股東權益之極大化。本公司依經濟情況以管理並調整資本結構，可能藉由調整股利支付、返還資本或發行新股以達成維持及調整資本結構之目的。

十三、附註揭露事項

1. 重大交易事項相關資訊 2. 轉投資事業相關資訊

- (1) 資金貸與他人：詳附表一。
- (2) 為他人背書保證：詳附表二。
- (3) 期末持有有價證券情形(不包括投資子公司、關聯企業及合資控制部分)：詳附表三。
- (4) 本期累積買進或賣出同一有價證券之金額達新台幣三億元或實收資本額百分之二十以上者：詳附表四。
- (5) 取得不動產之金額達新台幣三億元或實收資本額百分之二十以上者：詳附表五。
- (6) 處分不動產之金額達新台幣三億元或實收資本額百分之二十以上者：無。
- (7) 與關係人進、銷貨之金額達新台幣一億元或實收資本額百分之二十以上者：詳附表六。
- (8) 應收關係人款項達新台幣一億元或實收資本額百分之二十以上：詳附表七。
- (9) 從事衍生性商品交易：無。

億豐綜合工業股份有限公司個體財務報表附註(續)
(金額除另予註明外，均以新台幣仟元為單位)

- (10) 被投資公司名稱、所在地區、主要營業項目、原始投資金額、期末持股情形、本期損益及認列之投資損益等相關資訊(不包含大陸被投資公司)：詳附表八。

3. 大陸投資資訊

- (1) 本公司透過「Nien Made (BVI) Enterprise Co., Ltd.」之轉投資公司「華晉企業有限公司」再對大陸轉投資，其相關資訊詳附表九。
- (2) 本公司透過「Original Source Investments Ltd.」對大陸轉投資，其相關資訊詳附表九。
- (3) 本公司透過「Global Viewcomp (Hong Kong) Co., Ltd.」之轉投資公司「Billion Coins Development Ltd.」再對大陸轉投資，其相關資訊詳附表九。
- (4) 本公司透過「新典自動化股份有限公司」之轉投資公司「Norm Pacific Technology Ltd.」再對大陸轉投資，其相關資訊詳附表九。
- (5) 本公司於民國一〇四年度與大陸被投資公司間所產生之重大交易暨其價格、付款等資訊，請參閱附註十三、1 與 2。

億豐綜合工業股份有限公司個體財務報表附註(續)
(金額除另予註明外,均以新台幣千元為單位)

附表一：資金貸與他人

編號	貸出資金之公司	貸與對象	往來科目	是否為關係人	本期最高餘額	期末餘額	實際動支金額	利率區間	資金貸與性質(註1)	業務往來金額	有短期融通資金必要之原因	提列備抵呆帳金額	擔保品		對個別對象資金貸與限額(註2)	資金貸與總限額(註3)
													名稱	價值		
1	I Yang Enterprises Co., Ltd.	Global Viewcomp (Hong Kong) Company Limited	其他應收款	是	\$670,687 (USD20,283,295)	\$336,721 (USD10,183,295)	\$336,721 (USD10,183,295)	-	2	-	營運週轉	-	-	-	\$1,946,958	\$1,946,958
1	I Yang Enterprises Co., Ltd.	Capital Lance Limited	其他應收款	是	\$327,353 (USD9,900,000)	\$7,656 (USD231,532)	\$7,656 (USD231,532)	-	2	-	營運週轉	-	-	-	\$1,946,958	\$1,946,958
2	Capital Lance Limited	Capital Darren Limited	其他應收款	是	\$327,353 (USD9,900,000)	\$7,656 (USD231,532)	\$7,656 (USD231,532)	-	2	-	營運週轉	-	-	-	\$1,541,588	\$1,541,588
3	Capital Darren Limited	San Feng(Cambodia) Co., Ltd.	其他應收款	是	\$1,983,960 (USD60,000,000)	\$1,983,960 (USD60,000,000)	\$1,465,964 (USD44,334,470)	-	2	-	營運週轉	-	-	-	\$3,083,051 (USD 93,239,311)	\$3,083,051 (USD 93,239,311)
4	Nien Made (BVI) Enterprise Co., Ltd.	華晉企業有限公司	其他應收款	是	\$17,854 (USD539,963)	\$17,854 (USD539,963)	\$17,854 (USD539,963)	-	2	-	營運週轉	-	-	-	\$4,031,246	\$4,031,246
5	Norman International Limited	Billion Coins Development Limited	其他應收款	是	\$55,882 (USD1,690,000)	\$21,247 (USD642,572)	\$21,247 (USD642,572)	-	2	-	營運週轉	-	-	-	\$64,516	\$64,516
5	Norman International Limited	Veneta B. V.	其他應收款	是	\$19,836 (EUR549,000)	\$19,836 (EUR549,000)	\$19,836 (EUR549,000)	0%-3%	2	-	營運週轉	-	-	-	\$25,807	\$25,807
5	Norman International Limited	Norman Japan Limited	其他應收款	是	\$8,845 (JPY32,197,476)	\$8,845 (JPY32,197,476)	\$8,845 (JPY32,197,476)	-	2	-	營運週轉	-	-	-	\$64,516	\$64,516
6	Global Viewcomp (Hong Kong) Company Limited	Billion Coins Development Limited	其他應收款	是	\$25,933 (USD784,290)	\$-	\$-	-	2	-	營運週轉	-	-	-	\$2,050,567	\$2,050,567
7	華晉企業有限公司	Original Source Investments Ltd.	其他應收款	是	\$661,320 (USD20,000,000)	\$661,320 (USD20,000,000)	\$270,120 (USD8,169,104)	-	2	-	營運週轉	-	-	-	\$4,006,527 (USD 121,167,560)	\$4,006,527 (USD 121,167,560)
8	Original Source Investments Ltd.	億豐(五達)制蘆有限公司	其他應收款	是	\$661,320 (USD20,000,000)	\$661,320 (USD20,000,000)	\$326,489 (USD9,873,872)	-	2	-	營運週轉	-	-	-	\$744,414 (USD 22,512,962)	\$744,414 (USD 22,512,962)

註1：1表為有業務往來者，2表為有短期融通資金之必要者。
 註2：對個別貸與金額以不超過本公司最近期財務報表淨值之百分之四十為限。惟本公司直接或間接持有表決權股份百分之十之公司間資金貸與個別限額，以最近期財務報表淨值之百分之十為限。Capital Darren Limited對San Feng (Cambodia) Co., Ltd.之資金貸與限額以Capital Darren Limited最近期財務報表淨值之百分之二十為限。
 註3：資金貸與總額以最近期財務報表淨值之百分之四十為限。惟本公司直接或間接持有表決權股份百分之十之公司間資金貸與總額，以最近期財務報表淨值之百分之十為限。
 註4：當投資公司對被投資公司之投資及墊款之帳面價值發生貸餘時應在資產負債表中列為負債，因而本公司將長期股權投資貸餘與長期墊款以淨額表述。
 註5：本期最高餘額、期末餘額及實際動支金額係依民國一〇四年十二月三十一日匯率換算。

德豐綜合工業股份有限公司個體財務報表附註(續)
(金額除另予註明外，均以新台幣千元為單位)

附表二：為他人背書保證

編號	背書保證者公司名稱	被背書保證對象		對單一企業背書保證之限額 (註1)	本期最高背書保證餘額	期末背書保證餘額	實際動支金額	以財產擔保之背書保證金額	累計背書保證金額佔最近期財務報表淨值之比率	背書保證最高限額 (註2)	屬母公司對子公司背書保證	屬子公司對母公司背書保證	屬大陸地區背書保證
		公司名稱	關係										
0	本公司	Norman Billion Coins Development Ltd. 華晉企業有限公司	母子公司	\$10,877,177	\$1,000,000	\$1,000,000	\$-	無	9.19%	\$10,877,177	是	否	否
1	Norman International, Inc.	本公司	母子公司	\$20,878,749 (USD631,426,507)	\$8,763,955	\$5,557,985	\$2,118,000	無	266.20%	\$20,878,749 (USD631,426,507)	否	是	否
2	Nien Made (BVI) Enterprise Co., Ltd.	本公司	母子公司	\$40,312,456	\$4,463,955	\$1,257,985	\$-	無	31.21%	\$40,312,456	否	是	否
3	Original Source Investments Ltd.	本公司	母子公司	\$7,444,136 (USD225,129,622)	\$4,463,955	\$1,257,985	\$-	無	169.99%	\$7,444,136 (USD225,129,622)	否	是	否
4	Billion Coins Development Ltd.	本公司	母子公司	\$20,659,628 (USD624,799,735)	\$8,763,955	\$5,557,985	\$2,118,000	無	269.03%	\$20,659,628 (USD624,799,735)	否	是	否
5	Global Viewcomp (Hong Kong) Company Ltd.	本公司	母子公司	\$20,565,670	\$4,463,955	\$1,257,985	\$-	無	61.35%	\$20,565,670	否	是	否
6	華晉企業有限公司	本公司	母子公司	\$40,065,265 (USD1,211,675,601)	\$8,763,955	\$5,557,985	\$2,118,000	無	138.72%	\$40,065,265 (USD1,211,675,601)	否	是	否

註1：對單一保證對象以不超過本公司最近期財務報表淨值百分之二十為限。惟本公司直接或間接持有百分之百股權公司間背書保證限額以最近期財務報表之淨值為限，而其背書保證之對象為本公司者，以該子公司最近期財務報表淨值之十倍為限。

註2：本公司背書保證總額及本公司及子公司整體背書保證總額以不超過本公司最近期財務報表淨值百分之五十為限。惟本公司直接或間接持有百分之百股權之公司間背書保證總額以最近期財務報表之淨值為限，而其背書保證之對象為本公司者，背書保證總額以該子公司最近期財務報表淨值之十倍為限。

附表三：期末持有有價證券情形(不包括投資子公司、關聯企業及合資控制部分)

持有之公司	有價證券種類及名稱	與有價證券發行人之關係	帳列科目	期末				備註
				單位數	帳面金額	持股比例	市價/淨值	
本公司	全智科技股份有限公司	無	透過損益按公允價值衡量之金融資產—流動	373,231	\$7,521	0.34%	\$7,521	
				小計	7,521		7,521	
	光華開發科技股份有限公司	無	以成本衡量之金融資產—非流動	1,229,900	\$-	3.90%	\$-	(註)
	大豐能源科技股份有限公司	無	以成本衡量之金融資產—非流動	801,822	-	2.67%	-	(註)
	德碩高科技股份有限公司	無	以成本衡量之金融資產—非流動	10,174,563	-	8.11%	-	(註)
	嵐青科技股份有限公司	無	以成本衡量之金融資產—非流動	211,530	-	17.74%	-	(註)
	賀新科技股份有限公司	無	以成本衡量之金融資產—非流動	75,000	-	0.11%	-	(註)
	亞太工商聯股份有限公司	無	以成本衡量之金融資產—非流動	21,090	-	0.03%	-	(註)
				小計	-		-	
				合計	\$7,521		\$7,521	

註：因其公平價值無法可靠衡量，故以成本衡量。

德豐綜合工業股份有限公司個體財務報表附註(續)
(金額除另予註明外，均以新台幣千元為單位)

附表四：本期累積買進或賣出同一有價證券之金額達新台幣三億元或實收資本額百分之二十以上者

買、賣之公司	有價證券種類及名稱	帳列項目	交易對象	關係	期		買入		賣出			本	
					股數	金額	股數	金額	股數	售價	帳面成本	處分損失	股數
I Yang Enterprises Co., Ltd.	股票	採權益法之投資	Capital Lance Limited	母子公司	30,000,000	\$1,014,097 (USD30,611,483)	20,000,000	\$662,560 (USD20,000,000)	-	-	-	50,000,000	\$1,676,657 (USD50,611,483)
Capital Lance Limited	股票	採權益法之投資	Capital Darren Limited	母子公司	30,000,000	\$981,312 (USD29,621,838)	20,000,000	\$662,560 (USD20,000,000)	-	-	-	50,000,000	\$1,643,872 (USD49,621,838)

德豐綜合工業股份有限公司個體財務報表附註(續)
(金額除另予註明外，均以新台幣仟元為單位)

附表五：取得不動產之金額達新台幣三億元或實收資本額百分之二十以上者

取得不動產之公司	財產名稱	事實發生日	交易金額	價款支付情形	交易對象	關係	交易對象為關係人者，其前次移轉資料				價格決定之參考依據	取得目的及使用情形	其他約定事項
							所有人	與發行人之關係	移轉日期	金額			
Norman International, Inc.	土地及建築物	104.9.4	USD 17,475,000	已全數支付完畢	LIT FINANCE III, LLC.	非關係人	不適用	不適用	不適用	不適用	參考鄰近之房屋及土地交易行情	生產營運	無

億豐綜合工業股份有限公司個體財務報表附註(續)
(金額除另予註明外，均以新台幣仟元為單位)

附表六：與關係人進、銷貨之金額達新台幣一億元或實收資本額百分之二十以上者

進(銷)貨之公司	交易對象	關係	交易情形				交易條件與一般交易不同之情形及原因		應收(付)票據、帳款		備註
			進(銷)貨	金額	佔總進(銷)貨之比率	授信期間	單價(註1)	授信期間(註1)	餘額	佔總應收(付)票據、帳款之比率	
億豐綜合工業股份有限公司	Billion Coins Development Ltd.	孫公司	進貨	\$4,127,938	42.66%	180天	-	-	\$ (330,159)	29.10%	(註2)
億豐綜合工業股份有限公司	華晉企業有限公司	孫公司	進貨	\$3,957,291	40.90%	180天	-	-	\$ (715,105)	63.03%	(註2)
億豐綜合工業股份有限公司	Capital Darren Limited	孫公司	進貨	\$1,056,535	10.92%	180天	-	-	\$ (44,774)	3.95%	(註2)
億豐綜合工業股份有限公司	Original Source Investments Ltd.	子公司	進貨	\$164,520	1.70%	180天	-	-	\$ -	-	
億豐綜合工業股份有限公司	Norman International, Inc. 及其子公司	子公司	(銷貨)	\$ (10,177,165)	77.15%	T/T30-65天	-	-	\$1,391,480	83.42%	
華晉企業有限公司	億豐綜合工業股份有限公司	母公司	(銷貨)	\$ (4,149,857) (USD) 30,105,501	84.46%	180天	-	-	\$715,105 USD21,626,586	96.75%	
華晉企業有限公司	億豐(東莞)制藥有限公司	子公司	(銷貨)	\$ (392,940) (USD) 2,307,613	7.99%	180天	-	-	\$ -	-	
華晉企業有限公司	兆豐(東莞)制藥有限公司	子公司	(銷貨)	\$ (247,942) (USD) 7,766,011	5.04%	180天	-	-	\$ -	-	
華晉企業有限公司	億豐(東莞)制藥有限公司	子公司	進貨	\$3,016,853 USD94,493,408	64.46%	180天	-	-	\$ (760,163) (USD) 22,989,267	86.60%	
華晉企業有限公司	兆豐(東莞)制藥有限公司	子公司	進貨	\$1,023,737 USD32,065,330	21.87%	180天	-	-	\$ (74,806) (USD) 2,262,329	8.52%	
新典自動化股份有限公司	Norm Pacific Technology Ltd.	子公司	進貨	\$349,844	43.56%	180天	-	-	\$ -	-	
Norm Pacific Technology Ltd.	新典自動化股份有限公司	母公司	(銷貨)	\$ (349,844) (USD) 10,957,750	83.31%	180天	-	-	\$ -	-	
Norm Pacific Technology Ltd.	東莞德昕電子製品有限公司	子公司	進貨	\$349,844 USD10,957,750	83.31%	180天	-	-	\$ -	-	

億豐綜合工業股份有限公司個體財務報表附註(續)
(金額除另予註明外，均以新台幣仟元為單位)

附表六：與關係人進、銷貨之金額達新台幣一億元或實收資本額百分之二十以上者

進(銷)貨之公司	交易對象	關係	交易情形				交易條件與一般交易不同之情形及原因		應收(付)票據、帳款		備註
			進(銷)貨	金額	佔總進(銷)貨之比率	授信期間	單價 (註1)	授信期間 (註1)	餘額	佔總應收 (付)票據、帳款 之比率	
Billion Coins Development Ltd.	億豐綜合工業股份有限公司	母公司	(銷貨)	\$ (4,142,935) (USD129,641,727)	77.57%	180天	-	-	\$330,159 USD9,984,857	49.72%	
Billion Coins Development Ltd.	東莞泛昌富廉製品有限公司	子公司	(銷貨)	\$ (940,919) (USD29,471,313)	17.63%	180天	-	-	\$ -	-%	
Billion Coins Development Ltd.	東莞泛昌富廉製品有限公司	子公司	進貨	\$4,291,653 USD134,422,490	82.02%	180天	-	-	\$ (1,783,204) (USD53,928,623)	97.80%	
Billion Coins Development Ltd.	Capital Darren Limited	聯屬企業	(銷貨)	\$ (247,274) (USD7,745,068)	4.63%	180天	-	-	\$289,598 USD8,758,169	43.61%	
Norman International, Inc. 及其子公司	億豐綜合工業股份有限公司	母公司	進貨	\$10,177,165 USD318,270,606	100.00%	T/T30天	-	-	\$ (1,391,480) (USD42,081,905)	100.00%	
東莞泛昌富廉製品有限公司	Billion Coins Development Ltd.	母公司	(銷貨)	\$ (4,291,653) (RMB842,895,550)	98.78%	180天	-	-	\$1,783,204 RMB350,190,907	98.55%	
東莞泛昌富廉製品有限公司	Billion Coins Development Ltd.	母公司	進貨	\$940,919 RMB184,689,317	36.01%	180天	-	-	\$ -	-%	
億豐(東莞)制廉有限公司	華晉企業有限公司	母公司	(銷貨)	\$ (3,016,853) (RMB591,787,966)	100.00%	180天	-	-	\$760,163 RMB149,283,104	100.00%	
億豐(東莞)制廉有限公司	華晉企業有限公司	母公司	進貨	\$392,940 RMB76,993,702	24.56%	180天	-	-	\$ -	-%	
兆豐(東莞)制廉有限公司	華晉企業有限公司	母公司	(銷貨)	\$ (1,023,737) (RMB201,038,945)	99.68%	180天	-	-	\$74,806 RMB14,690,662	93.38%	
兆豐(東莞)制廉有限公司	華晉企業有限公司	母公司	進貨	\$247,942 RMB47,045,491	41.26%	180天	-	-	\$ -	-%	

億豐綜合工業股份有限公司個體財務報表附註(續)
(金額除另予註明外，均以新台幣千元為單位)

附表六：與關係人進、銷貨之金額達新台幣一億元或實收資本額百分之二十以上者

進(銷)貨之公司	交易對象	關係	交易情形				交易條件與一般交易不同之情形及原因		應收(付)票據、帳款		備註
			進(銷)貨	金額	佔總進(銷)貨之比率	授信期間	單價	授信期間	餘額	佔總應收(付)票據、帳款之比率	
德豐(五連)制藥有限公司	Original Source Investments Ltd.	母公司	(銷貨)	\$ (163,160) (RMB32,128,766)	27.49%	180天	-	-	\$ -	-%	
Capital Darren Limited	億豐綜合工業股份有限公司	母公司	(銷貨)	\$ (1,056,966) (USD32,999,667)	76.04%	180天	-	-	\$44,774 USD1,354,092	-%	
Capital Darren Limited	Billion Coins Development Ltd.	聯屬企業	進貨	\$247,274 USD7,745,068	17.85%	180天	-	-	\$ (289,598) (USD8,758,169)	93.22%	
Capital Darren Limited	San Feng(Cambodia) Co., Ltd.	子公司	進貨	\$1,056,535 USD32,999,667	76.04%	180天	-	-	\$ -	-%	
Capital Darren Limited	San Feng(Cambodia) Co., Ltd.	子公司	(銷貨)	\$ (332,036) (USD10,399,976)	23.96%	180天	-	-	\$ -	-%	
San Feng(Cambodia) Co., Ltd.	Capital Darren Limited	母公司	進貨	\$332,036 USD10,399,976	56.45%	180天	-	-	\$ -	-%	
San Feng(Cambodia) Co., Ltd.	Capital Darren Limited	母公司	(銷貨)	\$ (1,056,535) (USD32,999,667)	95.55%	180天	-	-	\$ -	-%	
Original Source Investments Ltd.	億豐綜合工業股份有限公司	母公司	(銷貨)	\$ (164,520) (USD5,114,183)	97.00%	180天	-	-	\$ -	-%	
Original Source Investments Ltd.	億豐(五連)制藥有限公司	子公司	進貨	\$163,160 USD5,114,183	97.00%	180天	-	-	\$ -	-%	
東莞德昕電子製品有限公司	Norm Pacific Technology Ltd.	母公司	(銷貨)	\$ (349,844) (RMB68,146,893)	100.00%	180天	-	-	\$ -	-%	

註1：本公司與關係人之銷貨交易，其交易價格與收款條件與非關係人並無重大差異，其餘關係人交易，因無相關同類交易可循，其交易條件係由雙方協商決定。

註2：本公司對華晉企業有限公司、Billion Coins Development Ltd.及Capital Darren Limited已扣除三角貿易重覆計價之金額分別為\$192,566、\$14,997及\$431。

億豐綜合工業股份有限公司個體財務報表附註(續)
(金額除另予註明外，均以新台幣千元為單位)

附表七：應收關係人款項達新台幣一億元或實收資本額百分之二十以上：合併個體進銷交易請參閱附註十三、1、(10)之說明。

帳列應收款項之公司	交易對象	關係	應收關係人款項 餘額	週轉率	逾期應收關係人款項		應收關係人款項 收回金額	提列備 抵呆帳 金額
					金額	處理方式		
億豐綜合工業股份有限公司	Norman International, Inc. 及其子公司	子公司	\$1,391,480	7.95	-	-	\$1,306,080	-
Billion Coins Development Ltd.	億豐綜合工業股份有限公司	母公司	\$330,159 USD9,984,857	5.76	-	-	\$330,159 USD9,984,857	-
Billion Coins Development Ltd.	Capital Darren Limited	聯屬企業	\$289,598 USD8,758,169	1.59	-	-	\$ -	-
華晉企業有限公司	億豐綜合工業股份有限公司	母公司	\$715,105 USD21,626,586	4.67	-	-	\$594,311 USD17,973,488.62	-
東莞泛昌窗簾製品有限公司	Billion Coins Development Ltd.	母公司	1,783,204 RMB350,190,907	2.56	-	-	\$816,208 RMB160,289,322	-
億豐(東莞)窗簾製品有限公司	華晉企業有限公司	母公司	760,163 RMB149,283,104	4.12	-	-	\$401,498 RMB78,847,300	-

德豐綜合工業股份有限公司個體財務報表附註(續)
(金額除另予註明外,均以新台幣仟元為單位)

附表八：轉投資事業相關資訊

投資公司名稱	被投資公司名稱	所在地區	主要營業項目	原始投資金額(註2)		股數	期末持有		被投資公司 本期(損)益	本公司認列之 投資(損)益	備註
				本期末	上期末		比率	帳面金額			
德豐綜合工業股份有限公司	新興自動化股份有限公司	新竹縣竹北市新泰路31號7樓之一	自動化產品之開發、生產、銷售暨前項產品相關之零組件進出口買賣及相關之技術轉移	\$184,772	\$184,772	14,759,602	67.09%	\$196,024	\$79,938	\$53,630	子公司
德豐綜合工業股份有限公司	Nien Made (BVI) Enterprise Co., Ltd.	P. O. BOX 3340, Road Town, Tortola, British Virgin Islands	股權投資	\$1,860,880	\$1,860,880	56,646,570	100.00%	\$3,953,983	\$166,498	\$155,178	子公司(註1)
德豐綜合工業股份有限公司	I Yang Enterprises Co., Ltd.	P. O. BOX 3340, Road Town, Tortola, British Virgin Islands	股權投資	\$49,752	\$49,752	1,500,000	100.00%	\$1,934,099	\$7,655	\$(2,808)	子公司(註1)
德豐綜合工業股份有限公司	Norman International, Inc.	12301 Hawkins Street Santa Fe Springs, California 90670	股權投資、管理及後勤活動	\$338,770	\$338,770	5,823,814	100.00%	\$1,939,562	\$128,775	\$152,471	子公司(註1)
德豐綜合工業股份有限公司	Norman International Limited	Room 1702 Hollywood Plaza 610 Nathan Road Mong Kok, Kowloon.	股權投資	\$55,479	\$55,479	1,000,000	100.00%	\$71,248	\$(9,682)	\$(9,682)	子公司
德豐綜合工業股份有限公司	Original Source Investments Ltd.	P. O. BOX 957, Road Town, Tortola, British Virgin Islands	股權投資及窗簾產品之買賣	\$778,488	\$778,488	21,378,000	100.00%	\$749,442	\$1,518	\$10,055	子公司(註1)
德豐綜合工業股份有限公司	Global Viewcomp (Hong Kong) Company Ltd.	Room 1702 Hollywood Plaza 610 Nathan Road Mong Kok, Kowloon.	股權投資	\$1,081,437	\$1,081,437	133,760,590	100.00%	\$2,007,066	\$163,659	\$169,117	子公司(註1)
Nien Made (BVI) Enterprise Co., Ltd.	華豐企業有限公司	Room 1702 Hollywood Plaza 610 Nathan Road Mong Kok, Kowloon.	股權投資及窗簾產品之買賣	\$3,662,015 (USD)110,748,641)	\$3,662,015 (USD)110,748,641)	56,646,570	100.00%	\$4,006,527	\$165,818	已併子公司處理	孫公司
I Yang Enterprises Co., Ltd.	Capital Lance Limited	Scotia Centre, 4th Floor, P. O. Box 2804, George Town, Grand Cayman, Cayman islands	股權投資	\$1,673,519 (USD)50,611,483)	\$1,012,199 (USD)30,611,483)	50,000,000	100.00%	\$1,602,245	\$(2,985)	已併子公司處理	孫公司
Capital Lance Limited	Capital Darren Limited	Floor 4, Willow House, Cricket Square, P O Box 2804, Grand Cayman KY1-1112, Cayman Islands	股權投資及窗簾產品之買賣	\$1,640,796 (USD)49,621,838)	\$979,476 (USD)29,621,838)	50,000,000	100.00%	\$1,541,526	\$(2,987) (USD)124,570))	已併孫公司處理	曾孫公司

德豐綜合工業股份有限公司個體財務報表附註(續)
(金額除另予註明外,均以新台幣千元為單位)

附表八：轉投資事業相關資訊

投資公司名稱	被投資公司名稱	所在地區	主要營業項目	原始投資金額(註2)		股數	期末持有		被投資公司 本期(損)益	本公司認列之 投資(損)益	備註
				本期末	上期末		比率	帳面金額			
Capital Darren Limited	San Feng (Cambodia) Co., Ltd.	Manhattan Special Economic Zone, Sangkat Bavet, Svay Rieng, Cambodia	生產和銷售百葉窗	\$8,267 (USD250,000)	\$8,267 (USD250,000)	2,500	100.00%	\$(87,661) (USD(2,651,102))	已併孫公司處理	曾孫公司	
Norman International, Inc.	International Window Treatments, Inc.	12301 Hawkins Street Santa Fe Springs, CA 90670	股權投資	\$353,280 (USD10,684,091)	\$353,280 (USD10,684,091)	227,575	100.00%	\$586,832 (USD17,747,293)	已併子公司處理	孫公司	
Norman International, Inc.	Nien Advanced Solutions	12301 Hawkins Street Santa Fe Springs, CA 90670	股權投資及窗簾產品、零件之加工與買賣	\$16,533 (USD500,000)	\$16,533 (USD500,000)	516,302	100.00%	\$552,354 (USD16,704,605)	已併子公司處理	孫公司	
International Window Treatments, Inc.	Richfield Window Coverings, LLC.	12301 Hawkins Street Santa Fe Springs, CA 90670	買賣窗簾產品至大型連鎖賣場	\$21,995 (USD665,187)	\$21,995 (USD665,187)	-	100.00%	\$293,842 (USD8,886,542)	已併孫公司處理	曾孫公司	
Nien Advanced Solutions	Norman International Las Vegas, LLC.	3950 W. Diablo Dr. Ste # B-3 Las Vegas, NV 89118	地區性窗簾產品之買賣及服務	\$24,800 (USD750,000)	\$24,800 (USD750,000)	-	100.00%	\$(10,148) (USD(306,902))	已併孫公司處理	曾孫公司	
Nien Advanced Solutions	Norman International Illinois, LLC.	310 W Gerri Ln Addison, IL 60101	地區性窗簾產品之買賣及服務	\$1,653 (USD50,000)	\$1,653 (USD50,000)	-	100.00%	\$29,471 (USD819,284)	已併孫公司處理	曾孫公司	
Nien Advanced Solutions	Norman International Virginia, LLC.	305 Ashcake Road, Suite E-F, Ashland, VA 23005	地區性窗簾產品之買賣及服務	\$1,653 (USD50,000)	\$1,653 (USD50,000)	-	100.00%	\$110,207 (USD3,332,955)	已併孫公司處理	曾孫公司	
Nien Advanced Solutions	Norman International Colorado, LLC.	4701 Dahlia Street, Unit D, Denver, Colorado 80216	地區性窗簾產品之買賣及服務	\$1,653 (USD50,000)	\$1,653 (USD50,000)	-	100.00%	\$(12,524) (USD(378,743))	已併孫公司處理	曾孫公司	
Nien Advanced Solutions	Norman International San Jose, LLC.	6336 Patterson Pass Road, Suite F, Livermore, CA 94550	地區性窗簾產品之買賣及服務	\$1,653 (USD50,000)	\$1,653 (USD50,000)	-	100.00%	\$31,545 (USD954,007)	已併孫公司處理	曾孫公司	
Nien Advanced Solutions	Norman International Dallas, LLC.	2940 Eisenhower St, Suite 100, Carrollton, TX 75007	地區性窗簾產品之買賣及服務	\$33 (USD1,000)	\$33 (USD1,000)	-	100.00%	\$160,109 (USD4,842,089)	已併孫公司處理	曾孫公司	

德豐綜合工業股份有限公司個體財務報表附註(續)
(金額除另予註明外,均以新台幣千元為單位)

附表八：轉投資事業相關資訊

投資公司名稱	被投資公司名稱	所在地區	主要營業項目	原始投資金額(註2)		股數	期末持有		被投資公司 本期(損)益	本公司認列之 投資(損)益	備註
				本期期末	上期期末		比率	帳面金額			
Nien Advanced Solutions	Norman International Florida, LLC.	7100 TPC DR STE 600 Orlando FL 32822-5136	地區性窗簾產品之買賣及服務	\$33 (USD1,000)	\$33 (USD1,000)	-	100.00%	\$126,441 (USD3,823,888)	\$11,763 (USD368,442)	已併孫公司處理	曾孫公司
Nien Advanced Solutions	Norman International Arizona, LLC.	2250 W Boardway Rd, Unit 104, Mesa, AZ 85202	地區性窗簾產品之買賣及服務	\$33 (USD1,000)	\$33 (USD1,000)	-	100.00%	\$5,527 (USD167,147)	\$11,739 (USD367,700)	已併孫公司處理	曾孫公司
Nien Advanced Solutions	Norman International New Jersey, LLC.	Suite 5, 1085 Cranbury South River Road, Jamesburg, New Jersey, 08831	地區性窗簾產品之買賣及服務	\$33 (USD1,000)	-	-	100.00%	\$2,906 (USD87,899)	\$2,774 (USD86,899)	已併孫公司處理	曾孫公司
Nien Advanced Solutions	Norman International Washington, LLC.	21501 84th Ave., S. Kent, WA, 98032	地區性窗簾產品之買賣及服務	\$33 (USD1,000)	-	-	100.00%	\$2,745 (USD83,024)	\$2,619 (USD82,024)	已併孫公司處理	曾孫公司
Norman International Limited	Veneta B. V.	Bohemestraat 3, 8028 SB Zwolle, the Netherlands	窗簾產品之買賣及服務	\$9,539 (EUR264,000)	\$488 (EUR13,500)	264,000	60.00%	\$10,481	\$8,327 (EUR232,007)	已併子公司處理	孫公司
Norman International Limited	Norman Japan Limited	東京都澀谷區本町三丁目49番16號	窗簾產品之買賣及服務	\$8,241 (JPY30,000,000)	\$8,241 (JPY30,000,000)	3,000	100.00%	\$(27,895)	\$(16,119) (JPY60,503,903)	已併子公司處理	孫公司
Global Viewcomp (Hong Kong) Company Ltd.	Billion Coins Development Ltd.	Room 1702 Hollywood Plaza 610 Nathan Road Mong Kok, Kowloon.	股權投資及窗簾產品之買賣	\$1,518,478 (USD45,922,625)	\$1,518,478 (USD45,922,625)	357,768,000	100.00%	\$2,387,232	\$186,323 (USD5,856,365)	已併子公司處理	孫公司
新典自動化股份有限公司	Norm Pacific Technology Ltd.	Offshore Chambers, P. O. BOX 217, APTA SAMOA	投資及貿易	\$28,468	\$28,468	1,000,000	100.00%	\$(36,829)	\$75,632 (USD2,368,942)	已併子公司處理	孫公司

註1：本期認列被投資公司之投資損益係已包含該等公司因順逆流交易產生之投資損益及溢價攤銷。

註2：原始投資金額係民國一〇四年十二月三十一日匯率換算。

德豐綜合工業股份有限公司個體財務報表附註(續)
(金額除另予註明外，均以新台幣千元為單位)

附表九：大陸投資資訊

(1) 本公司透過「Nien Made (BVI) Enterprise Co., Ltd.」之轉投資公司「華魯企業有限公司」再對大陸轉投資，其相關資訊如下：

大陸投資公司名稱	主要營業項目	實收資本額	投資方式	本期匯出或收回		本期初自台灣匯出累積投資金額	被投資公司本期損益	本公司直接或間接投資之持股比例	本期認列投資損益(註1)	期末投資帳面價值(註1)	截至本期止已匯回投資收益
				匯出	收回						
德豐(東莞)製廉有限公司	生產和銷售百葉門(Shutters)及木製百葉窗等產品	\$518,317 (USD15,446,570)	係透過第三地區投資設立公司再投資大陸公司	\$ -	\$ -	\$518,317 (USD15,446,570)	\$90,302 (RMB17,903,844)	100%	\$90,302 (USD5,067,037)	\$1,673,648 (USD50,615,374)	\$ -
兆豐(東莞)製廉有限公司	生產和銷售蜂巢、羅馬簾、捲簾、布簾及沙發套椅套等產品	\$1,342,563 (USD41,200,000)	係透過第三地區投資設立公司再投資大陸公司	\$ -	\$ -	\$1,342,563 (USD41,200,000)	\$39,070 (RMB7,617,513)	100%	\$39,070 (USD1,059,787)	\$2,207,769 (USD66,768,548)	\$ -

註1：係「華魯企業有限公司」帳列之投資利益及長期股權投資帳面價值。

本期期末累計自台灣匯出赴大陸地區投資金額	經濟部投資審議會核准投資金額(註2)	本公司赴大陸地區投資限額淨值
\$1,860,880 (USD56,646,570)	\$2,056,499 (USD62,193,771)	不適用(註3)

註2：經濟部投資審議會核准投資金額係依民國一〇四年十二月三十一日匯率換算。

註3：依經濟部97.08.29經審字第09704604680號令之規定，本公司因取得經濟部工業局核發之營運總部證明文件，赴大陸地區投資金額，不受投資審會淨值或合併淨值之百分之六十為比例上限。

(2) 本公司透過「Original Source Investments Ltd.」對大陸轉投資，其相關資訊如下：

大陸投資公司名稱	主要營業項目	實收資本額	投資方式	本期匯出或收回		本期初自台灣匯出累積投資金額	被投資公司本期損益	本公司直接或間接投資之持股比例	本期認列投資損益(註1)	期末投資帳面價值(註1)	截至本期止已匯回投資收益
				匯出	收回						
德豐(五連)製廉有限公司	生產銷售木製百葉窗及百葉門(Shutters)材料等產品	\$687,926 (USD21,378,000)	係透過第三地區投資設立公司再投資大陸公司	\$ -	\$ -	\$748,946 (USD23,901,682)	\$1,894 (RMB428,007)	100%	\$1,894 (USD79,661)	\$733,322 (USD22,177,513)	\$ -

註1：係「Original Source Investments Ltd.」帳列之投資利益及長期股權投資帳面價值。

註2：本公司透過Original Source Investments Ltd.投資大陸之金額中有部分係向私人投資方購買取得。

本期期末累計自台灣匯出赴大陸地區投資金額	經濟部投資審議會核准投資金額	本公司赴大陸地區投資限額淨值
\$748,946 (USD23,091,682)	\$748,946 (USD23,901,682)	不適用(註3)

註3：依經濟部97.08.29經審字第09704604680號令之規定，本公司因取得經濟部工業局核發之營運總部證明文件，赴大陸地區投資金額，不受投資審會淨值或合併淨值之百分之六十為比例上限。

億豐綜合工業股份有限公司個體財務報表附註(續)
(金額除另予註明外，均以新台幣千元為單位)

(3)本公司透過「Global Viewcomp (Hong Kong) Co., Ltd.」之轉投資公司「Billion Coins Development Ltd.」再對大陸轉投資，其相關資訊如下：

大陸投資公司名稱	主要營業項目	實收資本額	投資方式	本期初自台灣匯出累積投資金額	本期匯出或收回		被投資公司本期損益	本公司直接或間接投資之持股比例	本期認列投資損益(註1)	期末投資帳面價值(註1)	截至本期末已匯回投資收益
					投資金額	匯出					
東莞泛昌齒廉製品有限公司	生產和銷售塑膠百葉窗及窗簾零件等產品	\$1,437,302 (RMB384,679,788)	係透過第三地匯投資設立公司再投資大陸公司	\$871,027 (USD30,004,540)	\$ -	\$ -	\$156,514 (RMB30,939,588)	100%	\$156,514 (USD4,922,802)	\$3,183,059 (USD96,263,800)	\$ -

註1：係「Billion Coins Development Ltd.」帳列之投資利益及長期股權投資帳面價值。

本期期末累計自台灣匯出大陸地區投資金額	經濟部投資審會核准投資金額(註2)	本公司對大陸地區投資限額淨值
\$871,027 (USD30,004,540)	\$2,370,169 (USD71,679,956)	不適用(註3)

註2：經濟部投資審會核准投資金額係依民國一〇四年十二月三十一日匯率換算。

註3：依經濟部97.08.29經審字第09704604680號令之規定，本公司因取得經濟部工業局核發之營運總部證明文件，不受投資審會淨值或合併淨值之百分之六十為比例上限。

(4)本公司透過「新典自動化股份有限公司」之轉投資公司「Norm Pacific Technology Ltd.」再對大陸轉投資，其相關資訊如下：

大陸投資公司名稱	主要營業項目	實收資本額	投資方式	本期初自台灣匯出累積投資金額	本期匯出或收回		被投資公司本期損益	本公司直接或間接投資之持股比例	本期認列投資損益(註1)	期末投資帳面價值(註1)	截至本期末已匯回投資收益
					投資金額	匯出					
東莞德昕電子製品有限公司	除濕機及空氣清淨機之製造買賣	\$24,737 (USD 825,949)	係透過第三地匯投資設立公司再投資大陸公司	\$24,737 (USD 825,949)	\$ -	\$ -	\$75,646 (USD2,369,383)	67.09%	\$75,646 (USD2,369,383)	\$36,189 (USD(1,094,444))	\$ -

註1：係「Norm Pacific Technology Ltd.」帳列之投資損失及長期股權投資帳面價值。

本期期末累計自台灣匯出大陸地區投資金額	經濟部投資審會核准投資金額	本公司對大陸地區投資限額淨值
\$24,737 (USD825,949)	\$24,737 (USD825,949)	不適用(註2)

註2：依經濟部97.08.29經審字第09704604680號令之規定，本公司因取得經濟部工業局核發之營運總部證明文件，不受投資審會淨值或合併淨值之百分之六十為比例上限。

柒、財務狀況及財務績效之檢討分析與風險事項

一、財務狀況：

(一)最近二年度資產、負債及權益發生重大變動之主要原因及其影響：

單位：新台幣仟元

項 目	年 度	103 年度	104 年度	差異	
				金額	%
流動資產		7,550,407	11,240,249	3,689,842	49
不動產、廠房及設備		4,011,891	4,796,188	784,297	20
無形資產		39,991	31,549	(8,442)	(21)
其他資產		1,464,258	1,571,165	106,907	7
資產總額		13,066,547	17,639,151	4,572,604	35
流動負債		3,904,024	3,089,720	(814,304)	(21)
非流動負債		5,803,834	3,569,110	(2,234,724)	(39)
負債總額		9,707,858	6,658,830	(3,049,028)	(31)
歸屬於母公司業主之權益		3,282,532	10,877,177	7,594,645	231
股本		2,271,875	2,930,202	658,327	29
資本公積		1,384	4,572,530	4,571,146	330,285
保留盈餘		369,719	2,666,857	2,297,138	621
其他權益		639,554	707,588	68,034	11
庫藏股票		-	-	-	-
非控制權益		76,157	103,144	26,987	35
權益總額		3,358,689	10,980,321	7,621,632	227

變動金額達 20% 且絕對變動金額達新台幣壹仟萬元者：

1. 流動資產：主要係因 104 年度獲利增加及辦理現金增資發行新股所致。
2. 不動產、廠房及設備：主要係因美國子公司購入土地及建築物所致。
3. 流動負債及非流動負債：主要係因 104 年度償還長短期銀行借款所致。
4. 歸屬母公司業主之權益：主要係因本公司於 104 年度獲利增加及辦理現金增資發行新股所致。
5. 股本及資本公積：主要係因本公司於 104 年度，辦理現金增資發行新股所致。
6. 保留盈餘：主要係因公司營收及獲利持續成長所致。
7. 非控制權益：主要係因公司營收及獲利持續成長所致。

(二)未來因應計畫：無。

二、財務績效

(一)最近二年度合併營業收入、營業純益及稅前純益重大變動之主要原因及其影響：

單位:新台幣仟元

項 目 \ 年 度	103 年度	104 年度	增(減)金額	變動比例%
營業收入淨額	13,859,143	16,820,551	2,961,408	21
營業成本	8,106,241	9,354,818	1,248,577	15
營業毛利	5,752,902	7,465,733	1,712,831	30
營業費用	3,237,521	3,880,519	642,998	20
營業利益	2,515,381	3,585,214	1,069,833	43
營業外收入及支出	(131,027)	(88,836)	42,191	(32)
稅前利益	2,384,354	3,496,378	1,112,024	47
所得稅	458,105	825,374	367,269	80
稅後淨利	1,926,249	2,671,004	744,755	39

變動金額達 20% 且絕對變動金額達新台幣壹仟萬元者：

- 1.營業收入及毛利：主要係因 104 年度營收成長及毛利率增加所致。
- 2.營業費用：主要係因 104 年度管理費用較去年同期增加所致。
- 3.營業外收入及利益：主要係因 104 年產生兌換利益淨額增加及償還借款使利息減少所致。
- 4.稅後淨利：主要係因 104 年度營收成長及毛利率增加而增加。

(二)預期銷售數量與其依據，對公司未來財務業務之可能影響及因應計畫：

本公司未公告預期銷售數量，故不適用。

三、現金流量

(一)最近年度(104年度)現金流量變動之分析說明、流動性不足之改善情形

單位:新台幣仟元

項 目 \ 年 度	103 年度	104 年度	增(減)金額	變動比例%
營運產生之現金流入	2,118,818	3,776,018	1,657,200	78
投資活動之淨現金流出	624,933	1,361,069	736,136	118
融資活動之淨現金流入(出)	(796,819)	1,109,053	1,905,872	239

現金流量增減比例變動分析說明：

- 1.營運產生之淨現金流入增加：主要係因稅前淨利增加 1,112,024 千元所致。
- 2.投資產生之淨現金流出增加：主要係美國子公司購買土地及廠房所致。
- 3.融資活動之淨現金流入增加：主要係因 104 年償還長短期借款及辦理現金增資所致。

(二)未來一年(105年度)現金流動性分析：

單位:新台幣仟元

期初現金餘額(1)	全年來自營業活動淨現金流量(2)	全年來自投資及籌資活動現金流出(入)量(3)	現金剩餘(不足)數額(1)+(2)-(3)	流動性不足之改善計劃	
				投資計劃	理財計劃
5,989,276	3,458,865	5,143,882	4,304,259	-	-
1.未來一年度現金流量情形分析： (1)營業活動：主要係預計 105 年度營業活動淨現金流入數。 (2)投資及籌資活動：主要係預計將償還銀行借款並派發現金股利。 2.流動性不足之改善計劃：不適用。					

四、最近年度重大資本支出對財務業務之影響：

本公司 100%持有之柬埔寨公司 San Feng (Cambodia) Company Limited 於 104 年度投資新建廠房及設備，共需美金約 30,000,000 元，此項投資以子公司自有資金視需求陸續投入，以擴張公司整體產能，並強化產品成本競爭力，截至年報刊印日止效益尚符合預期。

本公司董事會同意由 100%持有之美國子公司 Norman International, Inc.於美國德州取得土地及建築物，交易總金額不超過美金 22,000,000 元，以整合現有資源並擴大營運規模，本案於 104 年 9 月 8 日簽約並於 104 年 10 月 16 日交屋，截至年報刊印日止仍在進行裝修整備。

五、最近年度轉投資政策、其獲利或虧損之主要原因、改善計畫及未來一年投資計劃：

單位:新台幣仟元

轉投資事業名稱	轉投資政策	104 年度稅後損益	獲利或虧損之主要原因	改善計畫	未來一年投資計畫
新典自動化股份有限公司	自動化產品之開發、生產、銷售暨前項產品相關之零組件進出口買賣及相關之技術轉移	79,938	業績成長	-	-
Nien Made (BVI) Enterprise Co., Ltd.	股權投資	166,498	主要係依權益法認列子公司之投資收益	-	-
I Yang Enterprises Co., Ltd.	股權投資	7,655	主要係因匯率波動而產生兌換利益	-	-
Norman International, Inc.	股權投資、管理及後勤活動	128,775	業績成長	-	-
Norman International Limited	股權投資	(9,682)	主要係依權益法認列子公司 Norman Japan Limited 之投資損失	-	-
Original Source Investments Ltd.	股權投資及窗簾產品之買賣	1,518	業績成長	-	-
Global Viewcomp (Hong Kong) Company Ltd.	股權投資	163,659	主要係依權益法認列子公司之投資收益	-	-
華晉企業有限公司	股權投資及窗簾產品之買賣	165,818	業績成長	-	-
德豐(東莞)製簾有限公司	生產和銷售百葉門(Shutters)及木製百葉窗等產品	90,302	業績成長	-	-

柒、財務狀況及財務績效之檢討分析與風險事項

轉投資事業名稱	轉投資政策	104 年度稅後 損益	獲利或虧損之主要原因	改善計畫	未來一年 投資計畫
兆豐(東莞)製簾有限公司	生產和銷售蜂巢簾、羅馬簾、捲簾、布簾及沙發套椅套等產品	39,070	業績成長	-	-
Capital Lance Limited	股權投資	(2,985)	主要係依權益法認列子公司 Capital Darren Limited 之投資損失	-	-
Capital Darren Limited	股權投資及窗簾產品之買賣	(2,987)	主要係依權益法認列子公司 San Feng (Cambodia) Co., Ltd. 之投資損失	-	-
San Feng (Cambodia) Co., Ltd.	生產和銷售塑膠百葉窗	(1,998)	因柬埔寨廠仍屬建廠初期所致	努力爭取 訂單量	-
億豐(五蓮)製簾有限公司	生產銷售木製百葉窗及百葉門(Shutters)材料等產品	1,894	業績成長	-	-
International Window Treatments, Inc.	股權投資	18,532	主要係依權益法認列子公司之投資收益	-	-
Nien Advanced Solutions	股權投資及窗簾產品、零件之加工與買賣	106,739	業績成長	-	-
Richfield Window Coverings, LLC.	買賣窗簾產品至大型連鎖賣場	18,532	業績成長	-	-
Norman International Las Vegas, LLC.	地區性窗簾產品之買賣及服務	(5,135)	該地區營收較小所致	努力增加 營收	-
Norman International Illinois, LLC.	地區性窗簾產品之買賣及服務	5,493	業績成長	-	-
Norman International Virginia, LLC.	地區性窗簾產品之買賣及服務	19,399	業績成長	-	-
Norman International Colorado, LLC.	地區性窗簾產品之買賣及服務	8,497	業績成長	-	-
Norman International San Jose, LLC.	地區性窗簾產品之買賣及服務	8,615	業績成長	-	-
Norman International Dallas, LLC.	地區性窗簾產品之買賣及服務	34,894	業績成長	-	-
Norman International Florida, LLC.	地區性窗簾產品之買賣及服務	11,763	業績成長	-	-
Norman International Arizona, LLC.	地區性窗簾產品之買賣及服務	11,739	業績成長	-	-
Norman International New Jersey, LLC.	地區性窗簾產品之買賣及服務	2,774	業績成長	-	-
Norman International Washington, LLC.	地區性窗簾產品之買賣及服務	2,619	業績成長	-	-
Veneta B.V.	窗簾產品之買賣及服務	8,327	業績成長	-	-
Norman Japan Limited	窗簾產品之買賣及服務	(16,119)	日本市場仍屬開拓期所致	努力增加 營收	-
Billion Coins Development Ltd.	股權投資及窗簾產品之買賣	186,323	業績成長	-	-
東莞泛昌窗簾製品有限公司	生產和銷售塑膠百葉窗及窗簾零配件等產品	156,514	業績成長	-	-
Norm Pacific Technology Ltd.	投資及貿易	75,632	業績成長	-	-
東莞德昕電子製品有限公司	除濕機及空氣清淨機之製造買賣	75,646	業績成長	-	-

六、風險事項分析評估

最近年度及截至年報刊印日止之下列事項：

(一)利率、匯率變動、通貨膨脹情形對公司損益之影響及未來因應措施

1.利率變動對公司損益之影響及未來因應措施

本公司及子公司 104 年度及 103 年度之利息費用分別為 106,594 仟元及 130,656 仟元，佔本公司合併營收淨額分別為 0.63% 及 0.94%，佔本公司合併稅前淨利分別為 3.05% 及 5.48%。

本公司及子公司部分營運資金係來自於銀行借款，隨著本公司營運規模及獲利成長，自有資金日漸充裕，故利率變動對本公司合併營收及獲利之影響尚屬有限。

2.匯率變動對公司損益之影響及未來因應措施

本公司及子公司 104 年度及 103 年度外幣兌換損益占合併營收淨額之比率分別為 0.95% 及 -0.14%，顯示匯率變化對於本公司及子公司之合併營收及營運影響不大，且本公司及子公司平時在外幣資金管理上採穩健保守原則，隨時蒐集匯率相關之國際金融資訊，以期充分掌握匯率走勢，降低匯率變動所造成之影響。

3.通貨膨脹情形對公司損益之影響及未來因應措施

本公司及子公司與供應商及客戶保持密切且良好之互動關係，當市場價格變化時，將適時反應於產品成本及售價，未對本公司造成重大影響。未來將密切關注原物料價格波動及通貨膨脹情形，以期有效控制生產成品。

(二)從事高風險、高槓桿投資、資金貸與他人、背書保證及衍生性商品交易之政策、獲利或虧損之主要原因及未來因應措施

1.本公司專注本業經營，最近年度及本年度截至年報刊印日止本公司並未從事有關高風險、高槓桿投資業務。

2.本公司已訂定「取得或處分資產處理程序」、「資金貸與他人之管理辦法」、「背書保證之管理辦法」及「負債承諾及或有事項之管理辦法」等作業辦法，作為本公司從事相關行為之遵循依據。截至年報刊印日止，皆依據上述所訂定之政策及因應措施辦理。

(三)未來研發計劃及預計投入之研發費用

本公司最近年度的研發計畫以開發具有高附加價值之窗飾相關產品為主，未來仍將以此目標來滿足客戶需求，並按研究計劃進度執行。本公司「研發費用」佔營收比重約落於 0.5-1% 之區間 (2011-2015)，預計 105 年度本公司及子公司之研究經費佔營收比率應與歷史區間無重大差異。

(四)國內外重要政策及法律變動對公司財務業務之影響及因應措施

本公司之管理經營均遵守國內外相關法令規範，管理與法務等相關單位亦隨時搜尋當地重要政策及法律資訊供管理階層參考，故國內外重要政策及法律變動影響，本公司尚能有效因應及掌握。

(五)科技改變及產業變化對公司財務業務之影響及因應措施

面對變化快速的科技，本公司隨時注意科技改變及產業變化，且擁有專業研發團隊，開發符合客戶需求之產品，以提昇競爭力。故並無科技改變及產業變化對本公司財務或業務產生影響之情事。

(六)企業形象改變對企業危機管理之影響及因應措施

本公司秉持著誠信、專業、創新的經營原則，重視市場需求，以致力於提升產品品質及客戶滿意度為要務，故本公司最近年度及截至年報刊印日止，並無任何企業形象改變對企業產生重大影響之情事。

(七)進行併購之預期效益、可能風險及因應措施：無。

(八)擴充廠房之預期效益、可能風險及因應措施

本公司 100% 持有之柬埔寨公司 San Feng (Cambodia) Company Limited 於 104 年度投資新建廠房及設備，共需美金約 30,000,000 元，此項投資以子公司自有資金視需求陸續投入，以擴張公司整體產能，並強化產品成本競爭力，截至年報刊印日止效益尚符合預期。

本公司董事會同意由 100% 持有之美國子公司 Norman International, Inc. 於美國德州取得土地及建築物，交易總金額不超過美金 22,000,000 元，以整合現有資源並擴大營運規模，本案於 104 年 9 月 8 日簽約並於 104 年 10 月 16 日交屋，截至年報刊印日止仍在進行裝修整備。

(九) 進貨或銷貨集中所面臨之風險及因應措施

本公司及編入合併報表之子公司，以下簡稱合併公司。

1. 進貨集中所面臨之風險及因應措施

合併公司 104 年度及 103 年度對單一供應商之進貨金額均未超過各期進貨淨額之 30%。另合併公司之主要原物料採購，均維持二家以上的合格供應商，以保有進貨彈性確保貨源不中斷，並期能掌握議價優勢，達到降低成本的目標。綜上，合併公司應尚無進貨集中或斷料之風險。

2. 銷貨集中所面臨之風險及因應措施

合併公司 104 年度及 103 年度對單一客戶之銷貨金額均未超過各期銷貨淨額之 30%。另，合併公司於美國之銷售據點，除與既有之客戶保持良好關係外，亦積極進行各項行銷活動，拓展市場及客源，力求分散銷貨客戶，將銷售集中風險降至最低。綜上，合併公司應尚無銷貨集中之風險。

(十) 董事、監察人或持股超過百分之十之大股東，股權之大量移轉或更換對公司之影響、風險及因應措施：無。

(十一) 經營權之改變對公司之影響、風險及因應措施：無。

(十二) 訴訟或非訟事件，應列明公司及公司董事、監察人、總經理、實質負責人、持股比例超過百分之十之大股東及從屬公司已判決確定或尚在繫屬中之重大訴訟、非訟或行政爭訟事件，其結果可能對股東權益或證券價格有重大影響者，應揭露其系爭事實、標的金額、訴訟開始日期、主要涉訟當事人及截至年報刊印日止之處理情形：

1. 公司最近二年度及截至年報刊印日止已判決確定或目前尚在繫屬中之訴訟、非訟或行政爭訟事件，其結果可能對股東權益或證券價格有重大影響者，應揭露其系爭事實、標的金額、訴訟開始日期、主要涉訟當事人及目前處理情形：

目前公司尚在繫屬中之訴訟、非訟事件為：

(1) 訴訟事件：台灣彰化地方法院 102 年度訴字第 615 號廢棄物清理事件，本公司為告訴人，台灣彰化地方法院業於 103 年 8 月 29 日宣判，

本公司日前收受判決書，並於 103 年 9 月 17 日具狀請求檢察官提起上訴，目前該案件由台灣高等法院台中分院以 103 年度上訴字第 1809 號審理中，本件就廖某、胡某、陳某、某公司…等 16 名被告涉案部分業已辯論終結，法院於 105 年 2 月 18 日上午 11 時宣判，判決書並已送達，該案因尚有被告向最高法院提起上訴，所以判決尚未確定。

事實概要：

- A、緣本公司於民國(下同)99 年 11 月 10 日與洪天城即天城水泥企業社簽訂房屋租賃契約，將彰化縣芳苑鄉廠房出租予洪某，洪某竟與尹某、許某等人向某公司載運有害事業廢棄物並堆置於租賃廠址內；尹某、許某等人承前犯意，更於 99 年 12 月間至某公司貯坑內未經處理之一般事業廢棄物，載運至租賃廠址內貯存、堆置。本公司於 100 年 4 月 21 日終止租賃契約，爾後該事件經臺灣彰化地方法院檢察署以違反廢棄物清理法進行偵查，本公司並據以提起告訴，臺灣彰化地方法院檢察署前業將涉案被告以 102 年度偵字第 2521 號予以起訴，並由臺灣彰化地方法院以 102 年度訴字第 615 號審理，臺灣彰化地方法院於 103 年 8 月 29 日為有罪判決，本公司於 103 年 9 月 17 日具狀請求檢察官提起上訴，本案現由臺灣高等法院臺中分院以 103 年度上訴字第 1809 號審理中，本件就廖某、胡某、陳某、某公司…等 16 名被告涉案部分業已辯論終結，法院並於 105 年 2 月 18 日上午 11 時宣判，判決書已送達本公司，該案因尚有被告向最高法院提起上訴，所以判決尚未確定。
- B、102 年 6 月 13 日，本公司向臺灣彰化地方法院聲請對洪某、尹某等污染行為人之財產於新台幣(下同)1,500 萬元範圍內予以假扣押，臺灣彰化地方法院 102 年度裁全 568 號裁定准予假扣押，本公司於 102 年 7 月 31 日為強制執行。某公司、廖某、胡某等五人對前揭假扣押裁定提起抗告，經臺灣高等法院臺中分院以 102 年度抗字第 545 號裁定原裁定部分廢棄，其餘抗告駁回。本公司不服提起再抗告，經最高法院以 103 年度台抗字第 217 號裁定再抗告駁回確定。本公司分別於 104 年 12 月 25 日、105 年 1 月 14 日再次向彰化地方法院對某公司、廖某、胡某等四人聲請假扣押，並經彰化地方法院分別以 104 年度全字第 34 號、105 年度全字第 4 號裁定准予假扣押，本公司分別於 105 年 2 月 3 日、105 年 3 月 24 日為假扣押強制執行。
- C、另本公司對廖文達、廖苡伶、胡蓮春於 104 年 12 月 25 日再次向彰化地方法院聲請假扣押部分，經彰化地方法院以 104 年度全字第 34 號裁定准予假扣押，此部分前經廖文答、廖苡伶、胡蓮春提起抗告，經臺灣高等法院台中分院以 105 年度抗字第 187 號裁定駁回廖文達之抗

告，但就廖苡伶、胡蓮春部份裁定原裁定廢棄，本公司就廖苡伶、胡蓮春原裁定遭廢棄部分，向最高法院提起再抗告，目前由最高法院審理中。

D、本公司對廖文俊假扣押強制執行其所有位於台灣中小企業銀行股份有限公司新屋分公司之存款債權，經桃園地方法院執行處核發執行命令予台灣中小企銀新屋分公，但台灣中小企銀新屋分公司於 105 年 3 月 11 日向桃園地方法院執行處聲明異議，主張廖文俊之存款債權 733,319 元業經台灣彰化地方法院檢察署 102 年 5 月 1 日彰檢文字 102 偵 2521 字第 16688 號執行命令扣押，本案已無餘額，無庸扣押等語。但廖文俊確對被告台灣中小企銀新屋分公司有存款債權存在，台灣中小企銀新屋分公司卻仍向桃園地方法院執行處聲明異議，未依執行命令為扣押，如台灣彰化地方法院檢察署撤回扣押，則本公司之假扣押債權將未能獲得保全，則本公司於 105 年 3 月 28 日向桃園地方法院對廖文俊及台灣中小企銀新屋分公司提起確認債權存在訴訟，目前尚未收受開庭通知。

E、有害事業廢棄物業經某公司清除完畢，一般事業廢棄物部分，污染行為人陳某已於 104 年 5 月間清運十分之一，彰化縣環境保護局雖未命本公司負清理之義務，惟本公司為儘速使用收益租賃廠址，已於 104 年 8 月間與領有廢棄物清除、處理許可證之合法廠商簽立廢棄物承攬契約書、廢棄物處理契約書，預估將先行支出廢棄物清運處理費用 19,892,984 元。本公司已於 104 年 8 月 12 日對污染行為人洪某、尹某等人提起民事損害賠償訴訟，訴請污染行為人連帶給付 19,892,984 元予本公司，本案現由臺灣彰化地方法院 104 年度重訴字第 162 號審理中。

目前處理情形：

承上所述，彰化縣環境保護局雖已函命污染行為人負優先清理之責，惟本公司為儘速使用收益租賃廠址，已與領有廢棄物清除、處理許可證之合法廠商簽訂廢棄物清運處理契約，本公司預估將先行支付廢棄物清運處理費用 19,892,984 元，再向污染行為人求償。經評估上述廢棄物之汙染訴訟案件目前對股東權益或證券價格尚無重大之影響。

(2) 訟訴事件：沈某於 103 年 2 月 10 日分別以本公司與元大寶來證券股份有限公司（下稱「元大寶來證券」）為被告，起訴請求確認沈某與本公司間有股東關係存在，現由台灣台北地方法院以 103 年度北金簡字第 36 號審理中（下稱「本件確認股東關係存在之訴」）

事實概要：

- A、沈某係主張本公司之前身「億豐工業」於 82 年間聲請上市時，本公司大股東等提供部分現股辦理承銷，經當時之承銷商中信證券股份有限公司（現為凱基證券股份有限公司，下稱「凱基證券」）以抽籤方式決定中籤人，並由訴外人中籤。而沈某向第三人黃某給付權利金後取得中籤人之繳款書，且於指定銀行繳交股款，但於沈某憑該繳款書向本公司當時之股務代理機構元大寶來證券請求交割股票時，卻遭元大寶來證券及本公司以僅能以中籤人名義辦理股票過戶為由，拒絕沈某辦理本公司股份交割之請求，沈某因而提起本件確認股東關係存在之訴。
- B、惟沈某於 82 年 4 月間自第三人黃某處取得之系爭股票中籤通知書、繳款書，係黃某虛構偽造他人名義之申購書，參加申購本公司公開發行股票之抽籤並抽中而由凱基證券所寄發之申購書，黃某因該偽造文書等行為，業經台灣高等法院 83 年度上訴字第 6164 號刑事判決認定觸犯行使偽造私文書等罪名而判處有期徒刑 2 年 10 月，並經最高法院 85 年度台上字第 3413 號刑事判決駁回上訴確定，因此，系爭股票出賣人並無與中籤之申購名義人或黃某成立系爭股票之買賣關係之意思，黃某從未曾取得系爭股票之所有權，又系爭股票繳款書上已載明非原中籤者無效及繳款書不得轉讓，故沈某自黃某處取得中籤通知書及繳款書，應無法主張其受讓取得買賣契約之權利義務，更無法自黃某處受讓取得系爭股票之所有權，沈某之主張毫無理由。
- C、沈某前曾就其自黃某處取得之其他中籤名義人之中籤通知書及繳款書，基於類似之原因事實，向本公司多次提起民事訴訟，但均遭法院以前述理由駁回，此有台灣台北地方法院 95 年 12 月 21 日 95 年北金簡字第 7 號民事判決、台灣台北地方法院 97 年 9 月 30 日 96 年北金簡字第 5 號民事判決、台灣台北地方法院 98 年 7 月 21 日 96 年北金簡字第 5 號民事裁定、台灣台北地方法院 101 年 6 月 1 日 100 年北簡字第 5686 號民事判決可證。

目前處理情形：

承上所述，沈某於本件確認股東關係存在之訴所主張之訴訟標的已為確定判決效力所及，因此不得就此重複起訴。是以，本公司評估就本件確認股東關係存在之訴，本公司有高度勝訴可能，且檢視沈某之請求事項，本案件之結果不會使本公司解散或變動其組織、資本、業務計畫、財務狀況或停頓生產。經評估本件確認股東關係存在之訴目前對股東權益或證券價格尚無重大之影響。

(3) 訟訴事件：

荷蘭商 Hunter Douglas, Inc. 及 Andrew J. Toti Testamentary Trust (以下合稱 Hunter Douglas) 於民國 102 年 5 月 31 日在美國科羅拉多州聯邦法院對本公司，本公司之 12 家美國子公司 (包括 Norman International, Inc.)，及美國子公司客戶 Global Custom Commerce, Inc. d/b/a Blinds.com (以下稱 Blinds.com) 提起專利侵權訴訟案 (下稱「系爭訴訟」)，惟美國法院於 103 年 7 月 21 日裁定其對本公司無管轄權，故本公司已非系爭訴訟之被告，且本案在調查取証的階段早已暫停訴訟，因為此暫停，調查取証文件的提供尚未完成，也未有對任何人錄製口供。

Hunter Douglas 係主張 Norman International, Inc. 等 12 家美國子公司 (下簡稱「NIC」) 製造及銷售之無拉繩蜂巢簾產品 (下稱「系爭產品」)，侵害其美國專利編號 6,283,192 號 (下稱「192 號專利」)、6,968,884 號、8,230,896 號及 6,648,050 號等專利。其中，192 號專利及 6,648,050 號專利為 Andrew J. Toti Testamentary Trust 所擁有，而 Hunter Douglas, Inc. 為其專利唯一被授權人；而 6,968,884 號及 8,230,896 號專利為 Hunter Douglas, Inc. 所擁有。

NIC 於收到訴狀後，已即刻委託知名美國專利律師事務所處理系爭訴訟。

NIC 於 102 年 12 月 19、20 日及 103 年 7 月 16 日分別向美國專利商標局 (United States Patent and Trademark Office, 下稱「USPTO」) 提起多方複審程序 (Inter Partes Review, 以下簡稱「IPR」)，以爭執被控侵權之四篇專利之有效性。而美國科羅拉多州聯邦法院於 103 年 7 月 21 日同意暫時停止系爭訴訟程序，待 IPR 流程結束後才會再繼續進行訴訟程序。

關於美國專利編號 192 號專利之第 17 條專利保護條款 (下稱「192/17 號專利」) 及 192 號專利之第 26 條專利保護條款 (下稱「192/26 號專利」) 之專利有效性，USPTO 於 104 年 6 月 18 日作出推翻 192/17 號專利有效性之決定，但未推翻 192/26 號專利之有效性。NIC 於 104 年 7 月 20 日就 USPTO 對 192/26 號專利之決定申請重新考慮 (re-consideration)。USPTO 於 105 年 1 月 25 日決定對 192/26 號專利之有效性的決定不予重新考慮。

另，USPTO 於 104 年 2 月 10 日同意受理美國專利編號 6,968,884 號之第 7 條專利保護條款 (下稱「884/7 號專利」) 有效性之專利審理。此案原定於 104 年 10 月 20 日進行聽審會。104 年 10 月 13 日，Hunter Douglas 向美國專利局主動提出廢止其 884/7 號專利。104 年 10 月 15 日，Hunter Douglas 向美國專利局的 IPR 行政法官提出動議，主動要求取消雙方口頭辯論 (oral hearing)，並終止 884/7 號專利的 IPR 程序。104 年 10 月 16 日，美國專利局同意 Hunter Douglas 的動議，取消 884/7 號專利，判其無效，並終止 884/7 號專利的 IPR 程序。

Hunter Douglas 於 105 年 2 月 25 日，在美國加利福尼亞州聯邦法院對本公司，本公司之 12 家美國子公司（包括 NIC），及美國子公司客戶 Blinds.com，再次提起專利侵權訴訟案（下稱「新訴訟」）此新訴訟為和原系爭訴訟有相同的原告，提告相同的 14 名被告。在此新訴訟中，Hunter Douglas 係主張被告侵犯其分別於 103 年 5 月及 11 月所新獲頒發的兩篇和 192 號專利相關聯的美國專利，其專利編號為 8,720,525 號、及 8,887,788 號（下稱「新專利」）。此兩篇專利因為申請其母專利 192 號專利的 1997 年優先權日，其專利保護的年限非常有限，由原有的 20 年縮短至 3 年左右。而又由於原告拖延至 105 年才發起訴訟，即使其能打贏此新訴訟官司，其所得賠償也將十分有限。

105 年 5 月 3 日，本公司已向美國加利福尼亞州聯邦法院提出動議，要求法院因為對本公司（臺灣公司）沒有司法管轄權，及法律文書的不當送達而撤銷對本公司的起訴；同時 NIC 要求法院對其他 13 名被告，因為此新訴訟和原系爭訴訟的高度相關聯性（相同原告，相同被告，相同涉案產品，及相關的專利），而移轉此新訴訟去科羅拉多州聯邦法院，和原系爭訴訟合併到同一法院處理。

105 年 5 月 3 日，NIC 也已同時向科羅拉多州聯邦法院提出宣告之訴 (Declaratory Judgment)，要求科羅拉多州聯邦法院宣判新專利無效；判 NIC 未有侵犯新專利；及根據科羅拉多州的州法提出對 Hunter Douglas 的反訴 (counterclaim)，指出其在訴訟當中的不正當行為，不當介入 NIC 和我方專家證人 Patrick Foley 之間正在進行的合約關係，在明知其為我方專家證人的情況下，仍然將其僱傭，並負責和此案相關聯的 Hunter Douglas 無拉繩蜂巢簾產品。

105 年 5 月 24 日，NIC 向科羅拉多州聯邦法院提出動議，要求科羅拉多州聯邦法院將 NIC 5 月 3 日提出的宣告之訴 (Declaratory Judgment) 和 102 年 5 月 31 日原告提出的原系爭訴訟併案處理。

105 年 5 月 24 日，美國加利福尼亞州聯邦法院頒佈了其前一日所作出的判決，同意本公司 5 月 3 日所提出的兩項動議：

- 1) 裁定其對本公司無管轄權。故本公司已非原系爭訴訟及新訴訟之被告。
- 2) 裁定對其他 13 名被告移轉此新訴訟案去科羅拉多州聯邦法院，和原系爭訴訟合併到同一法院處理。

2. 公司董事、監察人、總經理、實質負責人、持股比例超過百分之十之大股東及從屬公司，最近二年度及截至年報刊印日止已判決確定或目前尚在繫屬中之訴訟、非訟或行政爭訟事件，其結果可能對公司股東權益或證券價格有重大影響者：無此情事。

3.公司董事、監察人、經理人及持股比例超過百分之十之大股東，最近二年度及截至年報刊印日止發生證券交易法第一百五十七條規定情事及公司目前辦理情形：不適用

(十三)其他重要風險及因應措施：無。

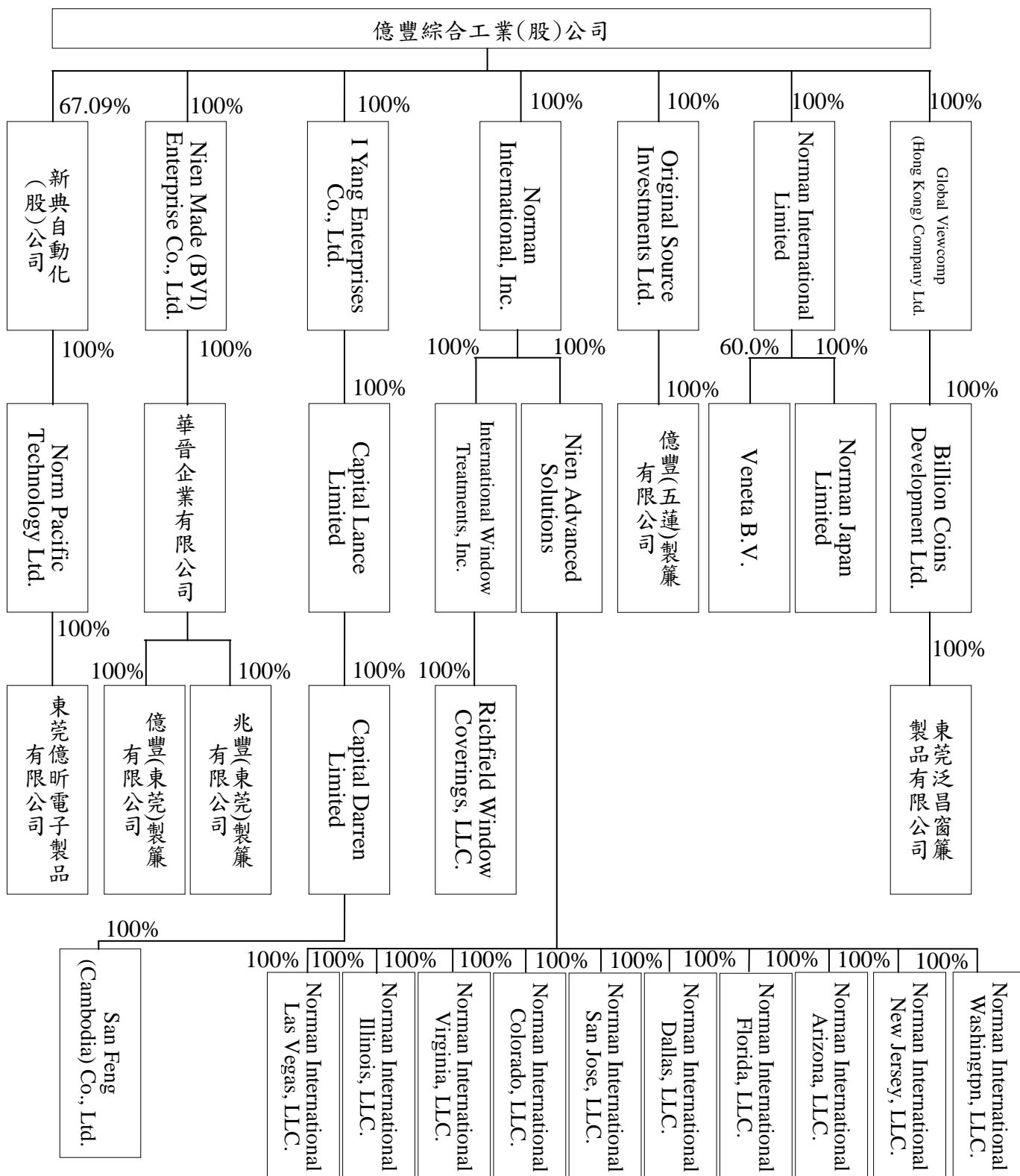
七、其他重要事項：無。

捌、特別記載事項

一、關係企業相關資料：

(一)關係企業合併營業報告書

1.關係企業組織圖(104年12月31日止)



2.各關係企業基本資料

單位:新台幣(或其他幣別)元

企業名稱	設立日期	地 址	實收資本額	主要營業或生產項目
新典自動化股份有限公司	1990/6/27	新竹縣竹北市新泰路 31 號 7 樓之 1	NTD 220,000,000	自動化產品之開發、生產、銷售暨前項產品相關之零組件進出口買賣及相關之技術轉移
Nien Made (BVI) Enterprise Co., Ltd.	2000/8/21	P.O.Box 3340, Road Town, Tortola, British Virgin Islands	USD 56,646,570	股權投資
I Yang Enterprises Co., Ltd.	2000/07/12	P.O.Box 3340, Road Town, Tortola, British Virgin Islands	USD 1,500,000	股權投資
Norman International, Inc.	2001/4/10	12301 Hawkins Street Santa Fe Springs, CA 90670	USD 5,823,814	股權投資、管理及後勤活動
Norman International Limited	2006/10/18	Room 1702, 17F, Hollywood Plaza, 610 Nathan Road, Mongkok, Kowloon, Hong Kong	USD 1,000,000	股權投資
Original Source Investments Ltd.	2006/7/10	P.O.Box 957, Road Town, Tortola, British Virgin Islands	USD 21,378,000	股權投資及窗簾產品之買賣
Global Viewcomp (Hong Kong) Company Ltd.	2007/7/3	Room 1702, 17F, Hollywood Plaza, 610 Nathan Road, Mongkok, Kowloon, Hong Kong	USD 133,760,590	股權投資
華晉企業有限公司	2007/11/26	Room 1702, 17F, Hollywood Plaza, 610 Nathan Road, Mongkok, Kowloon, Hong Kong	USD 56,646,570	股權投資及窗簾產品之買賣
億豐(東莞)製簾有限公司	2000/11/23	廣東省東莞市常平鎮土塘村	USD 15,446,570	生產和銷售百葉門(Shutters)及木製百葉窗等產品
兆豐(東莞)製簾有限公司	2004/3/2	廣東省東莞市企石鎮松園工業區	USD 41,200,000	生產和銷售蜂巢簾、羅馬簾、捲簾、布簾及沙發套椅套等產品
Capital Lance Limited	2011/8/17	Scotia Center, 4th Floor, P.O. Box 2804, George Town, Grand Cayman, Cayman Islands	USD 50,000,000	股權投資
Capital Darren Limited	2011/8/18	Floor , Willow Housem Cricket Square, PO Box 2804, Grand Cayman KY 1-1112, Cayman Islands	USD 49,621,838	股權投資及窗簾產品之買賣
San Feng (Cambodia) Co., Ltd.	2012/3/29	Manhattan Special Economic Zone, Sangkat Bavet, Bavet City, Svay Rieng, Cambodia	USD 250,000	生產和銷售百葉窗
億豐(五蓮)製簾有限公司	2006/10/20	山東省日照市五蓮縣潮河鎮駐地(日照市北經濟開發區)	USD 21,378,000	生產銷售木製百葉窗及百葉門(Shutters)材料等產品
International Window Treatments, Inc.	1987/7/17	12301 Hawkins Street Santa Fe Springs, CA 90670	USD 6,771,096	股權投資
Nien Advanced Solutions	2006/3/20	12301 Hawkins Street Santa Fe Springs, CA 90670	USD 500,000	股權投資及窗簾產品、零件之加工與買賣
Richfield Window Coverings, LLC.	2009/1/22	12301 Hawkins Street Santa Fe Springs, CA 90670	USD 400,000	買賣窗簾產品至大型連鎖賣場
Norman International Las Vegas, LLC.	2007/8/28	3950 W. Diablo Dr, Ste # B-3 Las Vegas, NV 89118	USD 750,000	地區性窗簾產品之買賣及服務
Norman International Illinois, LLC.	2009/1/1	310 W Gerri Ln Addison, IL 60101	USD 50,000	地區性窗簾產品之買賣及服務
Norman International Virginia, LLC.	2009/1/9	305 Ashcake Road, Suite E-F, Ashland, VA 23005	USD 50,000	地區性窗簾產品之買賣及服務
Norman International Colorado, LLC.	2007/8/20	4701 Dahlia Street, Unit D, Denver, Colorado 80216	USD 50,000	地區性窗簾產品之買賣及服務
Norman International San Jose, LLC.	2009/1/22	6336 Patterson Pass Road, Suite F, Livermore, CA 94550	USD 50,000	地區性窗簾產品之買賣及服務
Norman International Dallas, LLC.	2008/4/17	2940 Eisenhower St, Suite 100, Carrollton, TX 75007	USD 1,000	地區性窗簾產品之買賣及服務

捌、特別記載事項

企業名稱	設立日期	地 址	實收資本額	主要營業或生產項目
Norman International Florida, LLC.	2010/1/1	7100 TPC DR STE 600 ORLANDO FL 32822-5136	USD 1,000	地區性窗簾產品之買賣及服務
Norman International Arizona, LLC.	2012/1/17	2250 W Boardway Rd, Unit 104, Mesa, AZ 85202	USD 1,000	地區性窗簾產品之買賣及服務
Norman International New Jersey, LLC.	2015/7/1	Suite 5, 1085 Cranbury South River Road, Jamesburg, New Jersey, 08831	USD 1,000	地區性窗簾產品之買賣及服務
Norman International Washington, LLC.	2015/7/1	21501 84th Ave., S.Kent, WA, 98032	USD 1,000	地區性窗簾產品之買賣及服務
Veneta B.V.	2011/4/28	Bohemestraat 3, 8028 SB zwolle, The Netherlands	EUR 440,000	窗簾產品之買賣及服務
Norman Japan Limited	2012/10/18	東京都涉谷區本町三丁目 49 番 16 號	JPY 15,000,000	窗簾產品之買賣及服務
Billion Coins Development Ltd.	1989/4/18	Room 1702, 17F, Hollywood Plaza, 610 Nathan Road, Mongkok, Kowloon, Hong Kong	USD 45,922,625	股權投資及窗簾產品之買賣
東莞泛昌窗簾製品有限公司	1994/1/23	廣東省東莞市常平鎮土塘村	RMB 384,679,786	生產和銷售塑膠百葉窗及窗簾零配件等產品
Norm Pacific Technology Ltd.	2000/9/14	Offshore Chambers, P.O.BOX 217, APIA SAMOA	USD 864,664.86	投資及貿易
東莞億昕電子製品有限公司	2000/11/7	廣東省東莞市常平鎮土塘村第二工業區	USD 825,949	除濕機及空氣清淨機之製造買賣

3.推定為有控制與從屬關係者其相同股東資料：無。

4.整體關係企業經營業務所涵蓋之行業：

(1)整體關係企業經營業務所涵蓋之行業：

本公司及其關係企業以經營各式百葉窗、百葉門(shutters)、軟質窗簾等之製造加工、買賣及相關進出口貿易為主要業務，主要生產基地設於中國及柬埔寨，並於北美、歐洲、日本等地皆設有子公司，整合設計、製造、品牌、通路銷售等完整供應鍊，同時跨足客製化及固定尺寸產品兩大商業模式，為遍布全球之客戶即時提供最佳解決方案及服務。

(2)各關係企業間所經營業務互有關聯，其往來分工情形：

企業名稱	往來分工情形
新典自動化股份有限公司	自動化產品之開發、生產、銷售暨前項產品相關之零組件進出口買賣及相關之技術轉移
Nien Made (BVI) Enterprise Co., Ltd.	股權投資
I Yang Enterprises Co., Ltd.	股權投資
Norman International, Inc.	股權投資、管理及後勤活動
Norman International Limited	股權投資
Original Source Investments Ltd.	股權投資及窗簾產品之買賣
Global Viewcomp (Hong Kong) Company Ltd.	股權投資
華晉企業有限公司	股權投資及窗簾產品之買賣
億豐(東莞)製簾有限公司	生產和銷售百葉門及木製百葉窗等產品
兆豐(東莞)製簾有限公司	生產和銷售蜂巢簾、羅馬簾、捲簾、布簾及沙發套椅套等產品
Capital Lance Limited	股權投資
Capital Darren Limited	股權投資及窗簾產品之買賣
San Feng (Cambodia) Co., Ltd.	生產和銷售百葉窗
億豐(五蓮)製簾有限公司	生產銷售木製百葉窗及百葉門材料等產品
International Window Treatments, Inc.	股權投資

捌、特別記載事項

企業名稱	往來分工情形
Nien Advanced Solutions	股權投資及窗簾產品、零件之加工與買賣
Richfield Window Coverings, LLC.	買賣窗簾產品至大型連鎖賣場
Norman International Las Vegas, LLC.	地區性窗簾產品之買賣及服務
Norman International Illinois, LLC.	地區性窗簾產品之買賣及服務
Norman International Virginia, LLC.	地區性窗簾產品之買賣及服務
Norman International Colorado, LLC.	地區性窗簾產品之買賣及服務
Norman International San Jose, LLC.	地區性窗簾產品之買賣及服務
Norman International Dallas, LLC.	地區性窗簾產品之買賣及服務
Norman International Florida, LLC.	地區性窗簾產品之買賣及服務
Norman International Arizona, LLC.	地區性窗簾產品之買賣及服務
Norman International New Jersey, LLC.	地區性窗簾產品之買賣及服務
Norman International Washington, LLC.	地區性窗簾產品之買賣及服務
Veneta B.V.	窗簾產品之買賣及服務
Norman Japan Limited	窗簾產品之買賣及服務
Billion Coins Development Ltd.	股權投資及窗簾產品之買賣
東莞泛昌窗簾製品有限公司	生產和銷售塑膠百葉窗及窗簾零配件等產品
Norm Pacific Technology Ltd.	投資及貿易
東莞德昕電子製品有限公司	除濕機及空氣清淨機之製造買賣

5.各關係企業董事、監察人及總經理之姓名及其對該企業之持股出資情形

104年12月31日 單位：股；%

企業名稱	職稱	姓名或代表人	持有股份	
			股數	持股比例
新典自動化股份有限公司	董事長	億豐綜合工業股份有限公司法人代表 粘肇紘	14,759,602 195,800	67.09 0.89
	董事	億豐綜合工業股份有限公司法人代表 粘凱隆	14,759,602 85,800	67.09 0.39
	董事	億豐綜合工業股份有限公司法人代表 莊錫欽	14,759,602	67.09
	董事	億豐綜合工業股份有限公司法人代表 彭評	14,759,602	67.09
	董事	黃宏燦	33,586	0.15
	董事	金寶電子股份有限公司法人代表 林呈憲	363,978	1.65
	董事	士林電機股份有限公司法人代表 馬正義	521,400	2.37
	監察人	粘耿豪	195,800	0.89
	監察人	盧俊誠	594,000	2.70
	總經理	黃宏燦	33,586	0.15
Nien Made (BVI) Enterprise Co., Ltd.	董事	億豐綜合工業股份有限公司	56,646,570	100.00
I Yang Enterprises Co., Ltd.	董事	億豐綜合工業股份有限公司	1,500,000	100.00
Norman International, Inc.	董事	粘耿豪	5,823,814	100.00
	董事	粘肇紘		
	董事	粘凱隆		
	董事	莊錫欽		
	董事	莊錫榮		
Norman International Limited	董事	粘耿豪	1,000,000	100.00
	董事	莊錫欽		
	董事	祝宗偉		
	董事	李浩輝		
Original Source Investments Ltd.	董事	粘耿豪	21,378,000	100.00
	董事	莊錫欽		
Global Viewcomp (Hong Kong) Company Ltd.	董事	粘耿豪	133,760,590	100.00
	董事	莊錫欽		
	董事	祝宗偉		
	董事	李浩輝		
華晉企業有限公司	董事	粘耿豪	56,646,570	100.00
	董事	莊錫欽		
	董事	祝宗偉		
	董事	李浩輝		

捌、特別記載事項

企業名稱	職稱	姓名或代表人	持有股份	
			股數	持股比例
億豐(東莞)製簾有限公司	董事	許碧珠	--	100.00
	董事	粘耿豪		
	董事	莊錫欽		
兆豐(東莞)製簾有限公司	董事	許碧珠	--	100.00
	董事	粘耿豪		
	董事	莊錫欽		
Capital Lance Limited	董事	粘耿豪	50,000,000	100.00
	董事	粘肇紘		
	董事	粘凱隆		
	董事	莊錫欽		
	董事	莊錫榮		
Capital Darren Limited	董事	粘耿豪	50,000,000	100.00
	董事	粘肇紘		
	董事	粘凱隆		
	董事	莊錫欽		
	董事	莊錫榮		
San Feng (Cambodia) Co., Ltd.	董事	莊錫欽	2,500	100.00
	董事	粘肇紘		
億豐(五蓮)製簾有限公司	董事	許碧珠	--	100.00
	董事	粘耿豪		
	董事	莊錫欽		
	監察人	呂慶泰		
International Window Treatments, Inc.	董事	粘耿豪	227,575	100.00
	董事	粘肇紘		
	董事	粘凱隆		
	董事	莊錫欽		
	董事	莊錫榮		
Nien Advanced Solutions	董事	粘耿豪	516,302	100.00
	董事	粘肇紘		
	董事	粘凱隆		
	董事	莊錫欽		
	董事	莊錫榮		
Richfield Window Coverings, LLC.	董事	無	--	100.00
Norman International Las Vegas, LLC.	董事	無	--	100.00
Norman International Illinois, LLC.	董事	無	--	100.00
Norman International Virginia, LLC.	董事	無	--	100.00
Norman International Colorado, LLC.	董事	無	--	100.00

捌、特別記載事項

企業名稱	職稱	姓名或代表人	持有股份	
			股數	持股比例
Norman International San Jose, LLC.	董事	無	--	100.00
Norman International Dallas, LLC.	董事	無	--	100.00
Norman International Florida, LLC.	董事	無	--	100.00
Norman International Arizona, LLC.	董事	無	--	100.00
Norman International New Jersey, LLC.	董事	無	--	100.00
Norman International Washington, LLC.	董事	無	--	100.00
Veneta B.V.	董事	Norman International Limited	264,000	60.00
	董事	New Wood Enterprises Limited	176,000	40.00
	董事	VEBU Holding B.V.		
Norman Japan Limited	代表人	長白清子	3,000	100.00
Billion Coins Development Ltd.	董事	粘耿豪	357,768,000	100.00
	董事	莊錫欽		
	董事	祝宗偉		
	董事	李浩輝		
東莞泛昌窗簾製品有限公司	董事	許碧珠	--	100.00
	董事	粘耿豪		
	董事	粘肇紘		
	董事	莊錫欽		
Norm Pacific Technology Ltd.	董事	新典自動化(股)公司法人代表: 粘耿豪	1,000,000	100.00
	董事	新典自動化(股)公司法人代表: 莊錫欽		
	董事	新典自動化(股)公司法人代表: 黃宏燦		
東莞億昕電子製品有限公司	董事	Norm Pacific Technology Ltd.法人代表: 莊錫欽	--	100.00
	董事	Norm Pacific Technology Ltd.法人代表: 彭評		
	董事	Norm Pacific Technology Ltd.法人代表: 黃宏燦		

捌、特別記載事項

6.各關係企業營運概況

單位:新台幣仟元

企業名稱	資本額	資產 總值	負債 總額	淨值	營業 收入	營業 利益	本期損益 (稅後)	每股盈餘 (元)(稅後)
新典自動化股份有限公司	220,000	715,782	423,602	292,180	1,001,950	(1,178)	79,938	3.63
Nien Made (BVI) Enterprise Co., Ltd.	1,860,880	4,049,227	17,982	4,031,245	0	(310)	166,498	2.94
I Yang Enterprises Co., Ltd.	49,503	1,946,958	0	1,946,958	0	0	7,655	0.51
Norman International, Inc.	192,570	1,667,328	207,731	1,459,597	0	0	134,227	23.05
Norman International Limited	33,222	64,572	55	64,517	0	(90)	(9,682)	(9.68)
Original Source Investments Ltd.	706,885	1,095,191	350,778	744,413	174,344	(386)	2,248	0.11
Global Viewcomp (Hong Kong) Company Ltd.	3,883,050	2,387,356	336,789	2,050,567	0	(90)	163,659	1.22
華晉企業有限公司	1,873,075	4,926,510	919,984	4,006,526	5,093,813	47,136	172,485	3.04
億豐(東莞)製簾有限公司	650,064	2,112,083	438,434	1,673,649	3,013,444	150,053	91,168	註
兆豐(東莞)製簾有限公司	1,704,459	2,355,615	147,845	2,207,770	1,026,981	51,595	38,789	註
Capital Lance Limited	1,502,827	1,549,244	7,656	1,541,588	0	0	(2,985)	(0.07)
Capital Darren Limited	1,640,796	1,901,089	359,564	1,541,525	1,435,053	(1,143)	(4,119)	(0.09)
San Feng (Cambodia) Co., Ltd.	8,267	1,900,091	1,987,752	(87,661)	1,141,964	(4,074)	(3,115)	(1,246.06)
億豐(五蓮)製簾有限公司	818,091	1,201,873	468,551	733,322	595,216	68,462	2,179	註
International Window Treatments, Inc.	223,893	207,622	(258,951)	466,573	0	0	19,156	84.18
Nien Advanced Solutions	16,533	647,523	553,991	93,532	1,414,822	14,862	110,631	214.28
Richfield Window Coverings, LLC.	13,226	1,773,405	1,479,600	293,805	6,553,376	29,975	19,156	註
Norman International Las Vegas, LLC.	24,800	18,741	28,889	(10,148)	151,215	(7,925)	(5,319)	註
Norman International Illinois, LLC.	1,653	37,378	7,907	29,471	401,806	8,994	5,689	註

捌、特別記載事項

企業名稱	資本額	資產 總值	負債 總額	淨值	營業 收入	營業 利益	本期損益 (稅後)	每股盈餘 (元)(稅後)
Norman International Virginia, LLC.	1,653	169,826	59,619	110,207	945,135	32,395	20,091	註
Norman International Colorado, LLC.	1,653	36,837	49,360	(12,523)	355,976	14,072	8,800	註
Norman International San Jose, LLC.	1,653	103,263	71,718	31,545	1,057,906	14,318	8,922	註
Norman International Dallas, LLC.	33	236,695	76,587	160,108	1,732,943	58,414	36,139	註
Norman International Florida, LLC.	33	187,241	60,800	126,441	718,524	19,627	12,183	註
Norman International Arizona, LLC.	33	82,426	76,899	5,527	453,235	18,138	12,158	註
Norman International New Jersey, LLC.	33	40,670	37,764	2,906	106,306	4,790	2,873	註
Norman International Washington, LLC.	33	23,781	21,036	2,745	79,446	4,420	2,712	註
Veneta B.V.	15,898	66,013	48,544	17,469	154,860	12,622	8,383	60.73
Norman Japan Limited	4,121	17,553	45,448	(27,895)	25,732	(16,611)	(16,620)	(5,540.14)
Billion Coins Development Ltd.	1,518,478	3,921,932	1,855,970	2,065,962	5,526,189	38,809	193,647	0.54
東莞泛昌窗簾製品有限公司	1,958,828	3,633,593	450,533	3,183,060	4,345,303	291,291	157,547	註
Norm Pacific Technology Ltd.	28,591	43,950	80,778	(36,828)	434,910	(87,803)	78,331	78.33
東莞億昕電子製品有限公司	35,067	67,822	104,011	(36,189)	347,011	(5,340)	75,852	註

104.12.31 兌換率：NTD/USD=33.066、NTD/RMB=5.0921、NTD/EUR=36.1312、NTD/JPY=0.2747

註：未發行股票故不適用。

(二)關係企業合併財務報表：本公司民國 104 年度（民國 104 年 01 月 01 日至 12 月 31 日止）依「關係企業合併營業報告書關係企業合併財務報表及關係報告書編製準則」應納入編製關係企業合併財務報表之公司與依財務會計準則公報第七號應納入編製母子公司合併財務報表之公司均相同，且關係企業合併財務報表所應揭露相關資訊於前揭母子公司合併財務報表中均已揭露，爰不再另行編製關係企業合併財務報表。

(三)關係報告書：無。

二、最近年度及截至年報刊印日止，私募有價證券辦理情形：無。

三、最近年度及截至年報刊印日止子公司持有或處分本公司股票情形：無。


四、其他必要補充說明事項：無。

玖、對股東權益或證券價格有重大影響之事項

最近年度及截至年報刊印日止，發生證券交易法第三十六條第二項第二款所定對股東權益或證券價格有重大影響之事項：無

謝謝您參加股東常會!
歡迎您隨時批評指教!

億豐綜合工業股份有限公司
NIEN MADE ENTERPRISE CO., LTD.



董事長：粘耿豪





NORMAN[®]
WINDOW FASHIONS